

Aperçu des politiques liées à la nutrition au Burkina Faso

Ouagadougou, 28 Août 2015



REACH

ACCELERATING THE SCALE-UP OF FOOD AND NUTRITION ACTIONS



Une introduction aux politiques, stratégies et cadres opérationnels liés à la nutrition

A savoir sur le Burkina Faso

- Pays sahélien et essentiellement agricole, le Burkina Faso reste confronté au défi permanent d'assurer une sécurité alimentaire et nutritionnelle durable à sa population.
- La fragilité de l'économie, la vulnérabilité aux chocs exogènes, la faible productivité aux niveau des productions végétales et animales indiquent que les difficultés demeurent.
- En 2010, le gouvernement Burkinabè a conçu la Stratégie de Croissance Accélérée et de Développement Durable (SCADD) pour corriger ces insuffisances par une plus grande prise en compte des résultats de l'Etude nationale prospective (ENP) 2025 et par une approche de réduction de la pauvreté plus centrée sur le développement des capacités productive de l'économie burkinabè.
- Burkina s'est résolument engagé à lutter contre ce phénomène à travers non seulement les engagements pris lors des grands sommets internationaux mais aussi la mise en œuvre d'un certain nombre de politiques et stratégies visant à réduire la pauvreté et l'insécurité alimentaire et **nutritionnelle** des populations burkinabè (SCADD, PNN, PNS, PNPS, etc.).
- Le nombre important de cadres nationaux et internationaux traitant de la question de sécurité alimentaire et nutritionnelle témoigne de l'importance des questions de l'éradication de la faim et de la malnutrition dans la promotion du développement humain durable au Burkina Faso.
- Malgré les actions multiples et multiformes mises en œuvre pour résorber ce fléau et les progrès enregistrés dans le domaine de la santé et de l'agriculture, les taux de malnutrition maternelle et infanto-juvénile n'ont pas atteint le niveau escompté pour permettre la réalisation des objectifs du millénaire pour le développement.
- C'est dans ce contexte que la présente Politique Nationale de Nutrition a été initiée afin de mieux organiser, renforcer, fédérer les synergies d'actions et dynamiser les interventions en faveur de la nutrition dans le secteur de la santé au Burkina Faso.

Une série d'analyses sur les politiques ont récemment été entamées au Burkina Faso

Autres analyses des politiques

Analyse d'Alliance Globale pour l'Initiative Résilience au Sahel et en Afrique de l'Ouest (AGIR):

- AGIR est une initiative de l'Union Européenne qui consiste à renforcer dans le Burkina Faso la résilience des populations en accompagnant la mise en œuvre des politiques
- AGIR a effectué une analyse que se focalise sur les politiques, les stratégies, et les programmes de divers secteurs afin d'estimer **leur contribution à la résilience** et non à la nutrition

Etude pour l'intégration de la nutrition dans les politiques et les programmes des secteurs contributeurs d'Action Contre la Faim (ACF)

- L'objectif global de l'étude était de:
« *Apprécier les engagements en termes de programmation d'actions sensibles à la nutrition formules au niveau de chaque pays de la région d'où intervient ACF* »
- L'étude se focalise sur la sous-région de l'Afrique de l'Ouest et vise seulement à **savoir si les secteurs contributeurs à la nutrition ont une couverture nutritionnelle.**

REACH aperçu des politiques et des stratégies liées à la nutrition

- Le but de l'aperçu des politiques et des stratégies de REACH-Burkina est **d'analyser quantitativement et qualitativement la prise en compte de la nutrition dans ces secteurs contributeurs à la nutrition**
- L'exercice vise à **améliorer la couverture nutritionnelle dans ces politiques et des stratégies** lors/pendant des prochaines révisions de ces documents
- Il vise aussi à **améliorer la collaboration multisectorielle** entre les domaines connexes à la nutrition en mettant l'accent sur leurs contributions nutritionnels et comment ils peuvent mieux contribuer au secteur nutritionnelle

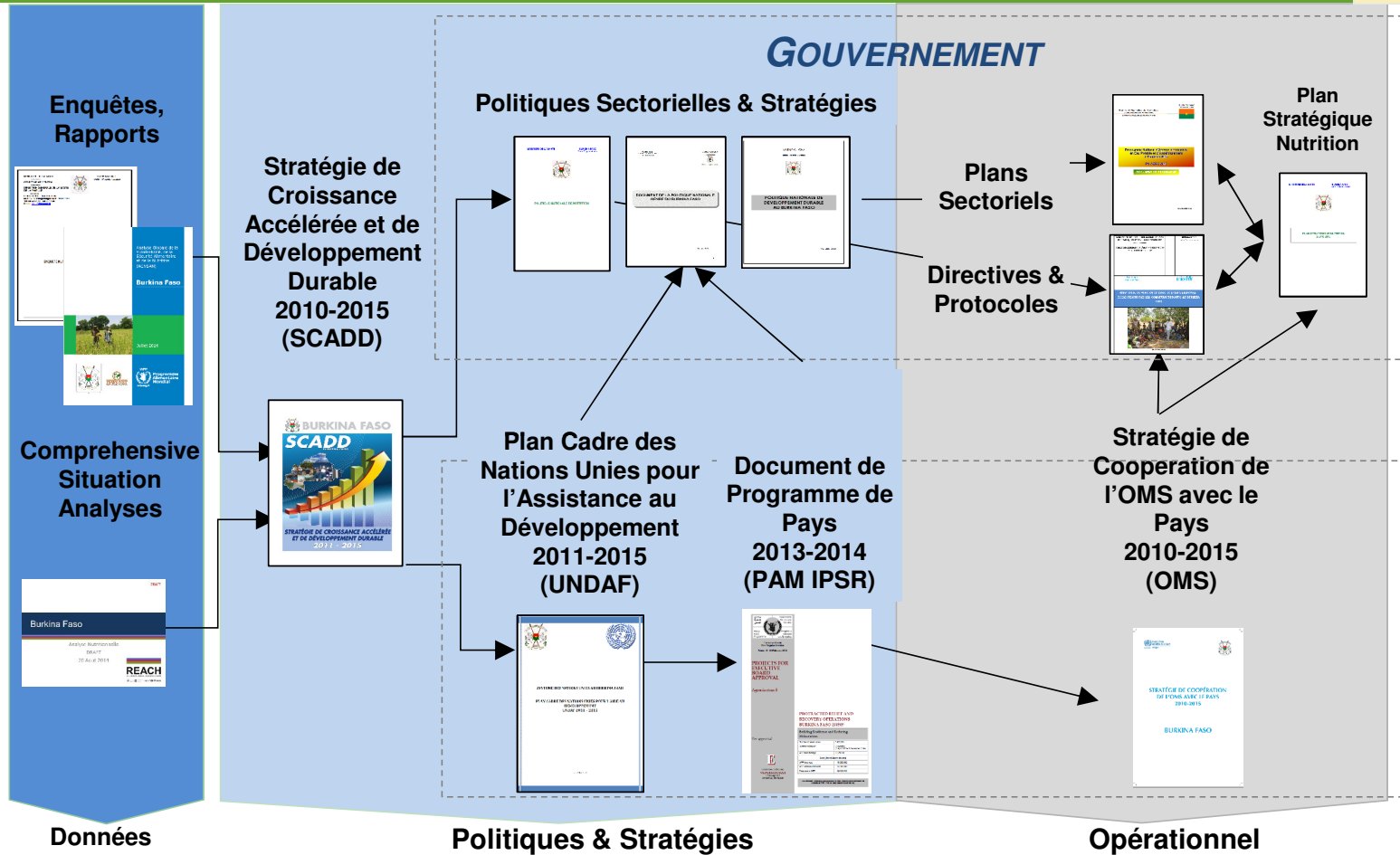
Documents liés à la nutrition et classés par type de cadre: politique, stratégique et/ou opérationnel

Illustrative



Une cartographie de base pour comprendre les politiques nationales et les processus de planification

Illustrative









Bilan des politiques et des stratégies nationales en matière de nutrition (1/4)

	Document	Période	Responsables	Partenaires	
Multisectorielle		Politique Nationale de la Nutrition (PNN)	2005-2015	Ministère de la Santé	OMS;PAM;UNICEF
		Politique Nationale de la Sécurité Alimentaire et Nutritionnelle (PNSAN)	2013-2025	Ministère de l'Agriculture, des Ressources Hydrauliques, de l'Assainissement et de la Sécurité Alimentaire	FAO;OMS
		Plan Stratégique Nutrition* (PSN)	2004-2015	Ministère de la Santé	OMS;PAM;UNICEF
		Stratégie de Croissance Accélérée et de Développement Durable (SCADD)	2011-2015	Ministère de de l'Economie et des Finances	N/A
		Politique Nationale de Développement Durable au Burkina Faso (PNDD)	2013-2050	Ministère de l'Environnement et du Cadre de Vie	N/A

*Note: Le PSN fonctionne en tant que stratégie parmi les parties prenantes nationales et a donc été analysé dans cet aperçu.

Le PSN comprend le « Plan du Passage à l'échelle de l'ANJE et le « Plan de Renforcement de la Prise en Charge de la Diarrhée chez les enfants de 0 à 5 ans par le SRO-Zinc dans le dispositif de la PCIME »

Bilan des politiques et des stratégies nationales en matière de nutrition (2/4)







	Document	Période	Responsables	Partenaires
Santé	 Politique Nationale de Santé (PNS)**	2011‡	Ministère de la Santé	OMS
	 Plan National de Développement Sanitaire* (PNDS)	2011-2020	Ministère de la Santé	OMS;UNICEF
Eau et Assainissement	 Politique et Stratégie Nationale de l'Assainissement (PSNA)	2007‡	XXXX	N/A
	 Politique Nationale de l'Eau (PNE)	2015-2030	Ministère de l'Agriculture, des Ressources Hydrauliques, de l'Assainissement et de la Sécurité Alimentaire	N/A
	 Stratégie de Mise en Œuvre de l'ATPC (SMA)	2014-2030	Ministère de l'Eau, des Aménagements Hydrauliques et de l'Assainissement	UNICEF
	 Programme Nationale d'Approvisionnement en Eau Potable et d'Assainissement a l'horizon 2015* (PN-AEPA)	2006-2015	Ministère de l'Agriculture, de l'Hydraulique et des Ressources Halieutiques	OMS

• Note: Le-PNDS et le PN-AEPA fonctionnent en tant que stratégies parmi les parties prenantes nationales et ont donc étaient analysés dans cet aperçu.







‡Note: Les dates de fin pour le PNS et le PPSNA n'ont pas été spécifiées.

• **Il y a d'autres plans qui influent la nutrition dans le domaine de la sante, comme le Plan de SRO-Zinc. Ils n'ont pas été inclus dans l'analyse car ce sont des plans opérationnels et non des politiques ou des stratégies.

Bilan des politiques et des stratégies nationales en matière de nutrition (3/4)





	Document	Période	Responsables	Partenaires
Alimentation et agriculture	 Politique Nationale en Matière d'Environnement (PNME)	2005-2015	Ministère de l'Environnement et du Cadre de Vie	N/A
	 Politique Nationale de Développement Durable de l'Agriculture Irriguée (PNDDAI)	2004-2015	Ministère de l'Agriculture, de l'Hydraulique, et des Ressources Halieutiques	FAO
	 Politique Nationale de Développement Durable de l'Elevage (PNDEL)	2010-2015	Ministère des Ressources Animales	N/A
	 Stratégie Nationale de Développement Durable des Ressources Halieutiques (SN-DDRH)	2010-2025	Ministère de l'Agriculture, de l'Hydraulique et des Ressources Halieutiques	FAO
	 Stratégie Nationale de Valorisation et de Promotion des Produits Forestiers Non Ligneux (SDPFNL)	2010-2025	Ministère de l'Environnement et du Cadre de Vie	FAO
Genre	 Politique Nationale du Genre (PNG)	2009-2015	Ministère de la Promotion de la Femme	N/A

Bilan des politiques et des stratégies nationales en matière de nutrition (4/4)

		Document	Période	Responsables	Partenaires
Alimentation et agriculture		Stratégie de Développement Rural à l'horizon 2015 (SDR)	2010-2015	XXXX	FAO
Protection Sociale		Politique Nationale de Protection Sociale (PNPS)	2013-2022	Premier Ministère	PAM;UNICEF
Education		Politique Sectorielle de l'Education du Burkina Faso (PSE/BF)	2014-2023	Ministère de l'Enseignement de Base et de l'Alphabétisation	N/A
		Programme de Développement Stratégique de l'Education de Base* (PDSEB)	2012-2021	Ministère de l'Education de Base et de l'Alphabétisation	N/A
Industrie		Politique Sectorielle de l'Industrie, du Commerce, et de l'Artisanat (POSICA)	2011-2020	Ministère de l'Industrie, du Commerce, et de l'Artisanat	N/A
Les Nations Unies		<i>Système des Nations Unies au Burkina Faso: Plan Cadre des Nations Unies pour l'Aide au Développement (UNDAF)</i>	<i>2011-2015</i>	<i>Système des NU</i>	<i>Gouvernement du Burkina Faso</i>

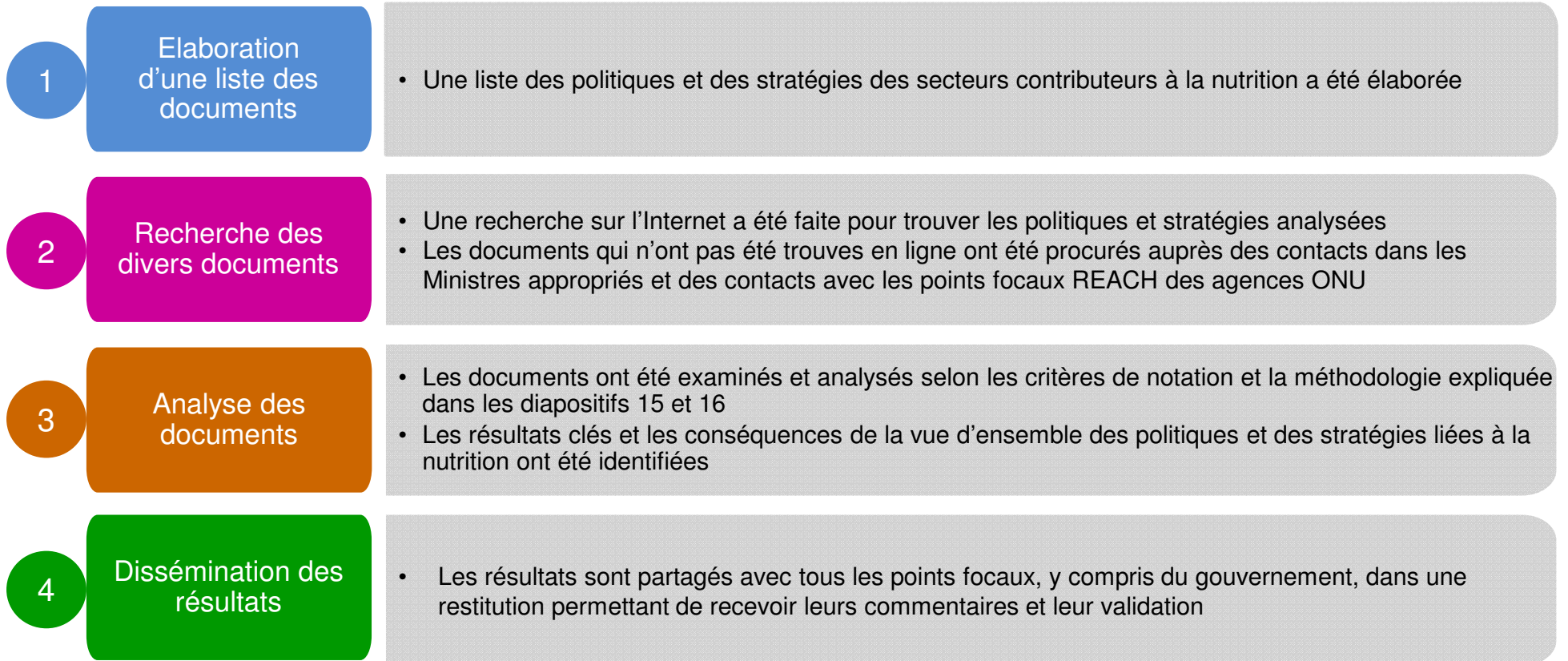
* Note: Le PDSEB fonctionne en tant que stratégie parmi les parties prenantes nationales et a donc été analysé dans cet aperçu.

Bilan des cadres opérationnels en matière de nutrition

	Document	Période	Responsables	Partenaires	
Santé		Cadre Stratégique de Lutte Contre le SIDA et les Infections Sexuellement Transmissibles (CSLS)	2011-2015	Conseil National de Lutte Contre le SIDA et les IST	FAO;OMS;PAM;UNICEF
		Plan d'accélération de Réduction de la Mortalité Maternelle et Néonatale au Burkina Faso	2006-2015	Ministère de la Santé	OMS;UNICEF
		Plan de Renforcement de la Prise en Charge de la Diarrhée chez les Enfants de 0 à 5 ans par le SRO – Zinc dans le dispositif de la PCIME	2012-2015	Ministère de la Santé	OMS;UNICEF
		Plan Stratégique de Lutte Contre le Paludisme	2011-2015	Ministère de la Santé	OMS;UNICEF

La méthodologie de l'aperçu des politiques et des stratégies liées à la nutrition au BURKINA FASO

Le processus d'élaborer cet aperçu des politiques et des stratégies liées à la nutrition au Burkina Faso était participative



Deux méthodes ont été employées pour la recherche des documents analysés par cet aperçu

2

Recherche des divers documents

- Une recherche sur l'Internet a été faite pour trouver les politiques et stratégies analysées.
- Les documents qui n'ont pas été trouvés en ligne ont été procurés auprès des contacts dans les Ministres appropriés

Les documents trouvés en ligne:

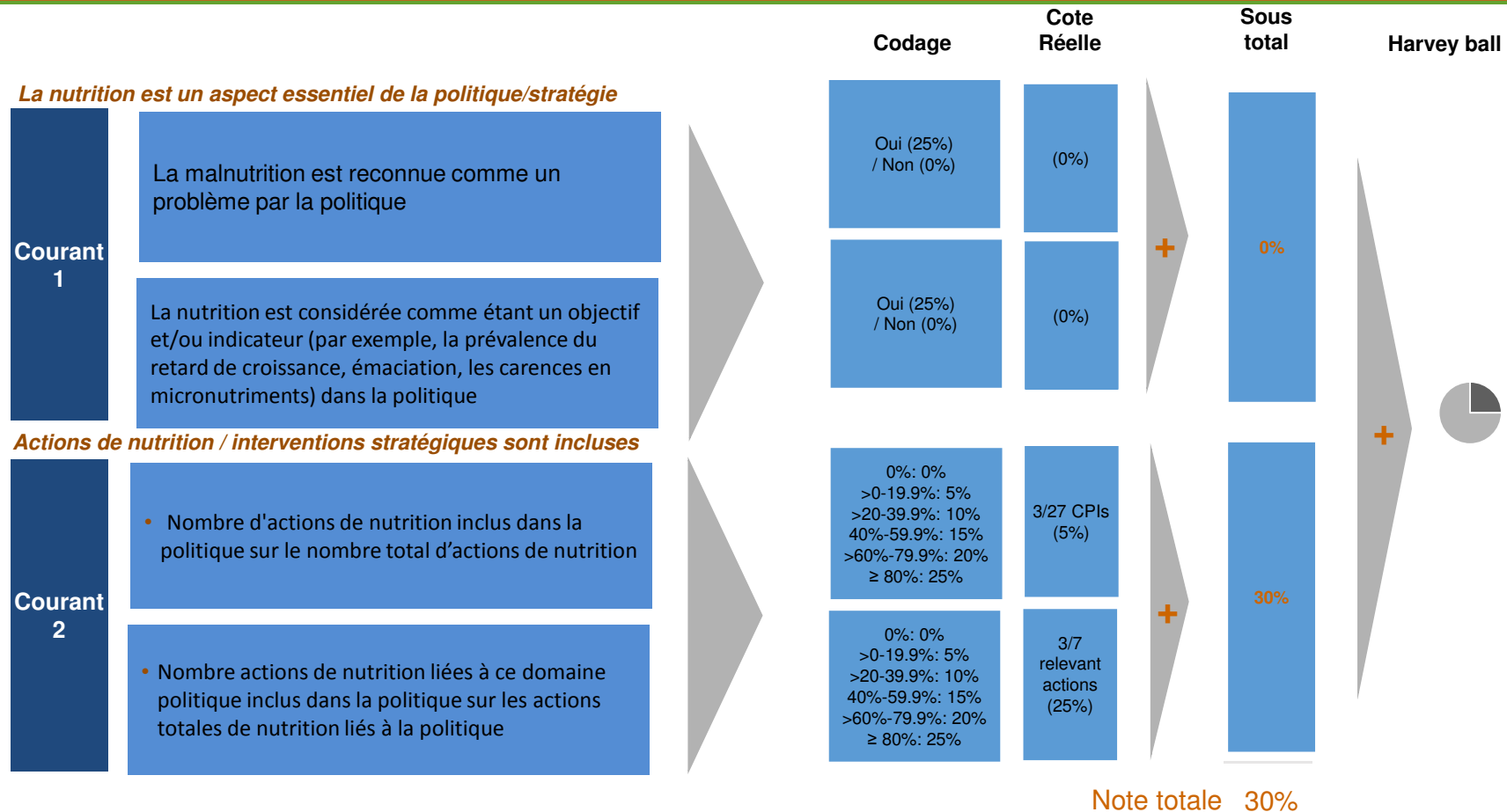
- 1) Plan Stratégique Nutrition
- 2) Plan National de Développement Sanitaire 2011-2020
- 3) Politique Nationale de Développement Durable de l'Élevage
- 4) Stratégie Nationale de Développement Durable de l'Agriculture Irriguée et Plan d'Actions
- 5) Stratégie de Croissance Accélérée et de Développement Durable
- 6) Politique Nationale du Genre
- 7) Politique Sectorielle de l'Éducation au Burkina Faso
- 8) Programme de Développement Stratégique de l'Éducation de Base
- 9) Politique Sectorielle 2011-2020 de l'Industrie, du Commerce et de l'Artisanat
- 10) UNDAF

Les documents procurés auprès des contacts:

- 1) Politique Nationale de Nutrition
- 2) Politique Nationale de santé
- 3) Politique Nationale de Sécurité Alimentaire et Nutritionnelle
- 4) Politique Nationale de l'Eau
- 5) Politique Nationale de Développement Durable
- 6) Politique Nationale en Matière d'Environnement
- 7) Programme National d'Approvisionnement en Eau Potable et d'Assainissement
- 8) Politique et Stratégies Nationales d'Assainissement
- 9) Stratégie de Mise en Œuvre de L'Assainissement Total Pilote par les Communautés-ATPC au Burkina Faso
- 10) Stratégie de Développement Rural à l'horizon 2015
- 11) Stratégie Nationale du Développement Durable des Ressources Halieutiques
- 12) Stratégie Nationale de Valorisation et de Promotion des Produits Forestiers Non Ligneux
- 13) Politique Nationale de Protection Sociale

**Résultats clés et conséquences de l'aperçu des politiques
et des stratégies liées à la nutrition
au BURKINA FASO**

Deux courants de critères normalisés établis pour vérifier la couverture de la nutrition par les cadres politiques et stratégiques



Combinaison des scores des deux courants et attribution d'une note totale: génération des « Harvey balls » afin d'estimer la couverture nutritionnelle des politiques/stratégies

La nutrition est un aspect essentiel de la politique

Courant 1

- La malnutrition est reconnue comme un problème par la politique
- La nutrition est considérée comme étant un objectif et/ou indicateur (par exemple, la prévalence du retard de croissance, émaciation, les carences en micronutriments) dans la politique

Actions de nutrition / interventions stratégiques sont incluses

Courant 2

- Nombre d'actions de nutrition inclus dans la politique sur le nombre total d'actions de nutrition
- Nombre actions de nutrition liées à ce domaine politique inclus dans la politique sur les actions totales de nutrition liés à la politique

Cote Réelle



+











Sous total



Harvey balls













- La nutrition maternelle et infantile n'est pas adressée du tout (Total = 0%)
- La nutrition maternelle et infantile est un peu adressée (Total >0% to <25%)
- La nutrition maternelle et infantile est partiellement adressée (Total ≥25% to <50%)
- La nutrition maternelle et infantile est beaucoup adressée (Total ≥50% to <75%)
- La nutrition maternelle et infantile reçoit une attention considérable (Total ≥75%)

Les politiques et stratégies de développement couvrent la nutrition à divers degrés (1/4)

Document	Période Couverte	Prochaine révision	Institution Responsable	Partenaires	Nutrition	Remarques
 Politique Nationale de Nutrition (PNN)	2005-2015	2015	Ministère de la Santé	PAM;OMS; UNICEF		<ul style="list-style-type: none"> • 5/27 actions clés de nutrition, 5/27 actions pertinentes • Facteurs immédiats de nutrition: l'alimentation inadéquate, une situation sanitaire et hygiénique insatisfaisante et l'infection au VIH • La politique a plusieurs points forts y compris le fait que ça note les carences nutritionnelles et les maladies comme problèmes prioritaires à gérer • Une faiblesse de la politique se trouve dans le fait que ça n'inclut pas des interventions sensibles liées à la nutrition, comme l'accès à l'eau potable
 Politique Nationale de la Sécurité Alimentaire (PNSAN)	2013-2025	?	Ministère de l'Agriculture et de la Sécurité Alimentaire	OMS		<ul style="list-style-type: none"> • 7/27 actions clés de nutrition, 7/11 actions pertinentes • Les causes de l'insécurité alimentaire et nutritionnelle : l'état sanitaire des populations, l'analphabétisme, l'insuffisance d'hygiène assainissement, d'accès à l'eau potable, l'insuffisance d'éducation nutritionnelle • Reconnait que la sécurité alimentaire est multidimensionnelle et vise de travailler avec plusieurs secteurs afin d'atteindre ces buts nutritionnels • Par contre, la politique ne mentionne pas l'importance de l'eau et l'assainissement sur la sécurité alimentaire
 Plan Stratégique Nutrition (PSN)*	2010-2015	2015	Ministère de la Santé	OMS; PAM; UNICEF		<ul style="list-style-type: none"> • 8/27 actions clés de nutrition, 8/27 actions pertinentes • Les facteurs sous-jacents de la malnutrition: insécurité alimentaire des ménages, pratiques alimentaires inadaptée au nourrisson et au jeune enfant, hygiène et assainissement insuffisants, faible accès aux soins de santé • Ne prend pas en compte des interventions sensibles à la nutrition comme la PNN • Considère la collaboration et la coordination inter et intra sectorielle parmi les problèmes prioritaires à gérer.
 Stratégie de Croissance Accélérée et de Développement Durable (SCADD)	2011-2015	?	Ministère de l'Economie et des Finances	N/A		<ul style="list-style-type: none"> • 6/27 actions clés de nutrition, 6/27 actions pertinentes • Ne mentionne pas l'importance du petit élevage, les PFNL, et le maraichage malgré le fait qu'il se focalise sur l'insécurité alimentaire • Le plan reconnaît l'importance de travailler avec d'autre secteurs car il note que le développement durable au Burkina est composé de plusieurs secteurs y compris la nutrition
 Politique Nationale du Développement Durable au Burkina (PNDD)	2013-2050	?	Ministère de l'Environnement et du Cadre de Vie	N/A		<ul style="list-style-type: none"> • 0/27 actions clés de nutrition, 0/27 actions pertinentes • Mentionne que la nutrition, l'agriculture, et l'eau et l'assainissement sont des facteurs importantes au développement durable du pays. • Ne prend pas en compte aucune interventions spécifiques ou sensibles à la nutrition.

Ces résultats indiquent les opportunités à intégrer davantage la nutrition dans la politique liée au développement durable

Les politiques et les stratégies de développement couvrent la nutrition à divers degrés, et il y a des possibilités d'intégrer davantage la nutrition dans ces cadres liés à l'eau et l'assainissement (2/4)




Document	Période Couverte	Prochaine révision	Institution Responsable	Partenaires	Nutrition	Remarques
 Politique Nationale de la Santé (PNS)	2011‡	2015	Ministère de la Santé	OMS;PAM;UNICEF		<ul style="list-style-type: none"> 5/27 actions clés de nutrition, 5/17 actions pertinentes Prend en compte la faible prise en charge des activités nutritionnelles et a un fort accent sur la santé maternelle Mentionne l'importance d'avoir une collaboration multisectorielle La politique ne mentionne pas la prise en charge de la MAM/MAS comme une intervention à entreprendre
 Plan National de Développement Sanitaire* (PNDS)	2011-2020	?	Ministère de l'Agriculture, des Ressources Hydrauliques, de l'Assainissement et de la Sécurité Alimentaire	OMS; UNICEF		<ul style="list-style-type: none"> 5/27 actions clés de nutrition, 5/17 actions pertinentes Problèmes de nutrition: corrélation avec les crises alimentaires tous les 3-5ans Le Plan constate une absence de politique nationale de services à base communautaire, une faible prise en compte des activités de nutrition Par contre, le plan ne mentionne pas explicitement que la malnutrition est un problème
 Politique et Stratégie Nationale de l'Assainissement (PSNA)	2007‡	?	Ministère de l'Agriculture, des Ressources Hydrauliques, de l'Assainissement et de la Sécurité Alimentaire	N/A		<ul style="list-style-type: none"> 2/27 actions clés de nutrition, 2/5 actions pertinentes La politique ne mentionne pas le lavage des mains avec du savon ou la création de latrines et promotion de leur utilisation parmi ces interventions. La politique vise à travailler avec le secteur éducationnel pour assurer que les élèves ont accès aux infrastructures d'assainissement au sein des écoles.
 Politique Nationale de l'Eau (PNE)	2015-2030	?	Ministère de l'Agriculture, des Ressources Hydrauliques, de l'Assainissement et de la Sécurité Alimentaire	N/A		<ul style="list-style-type: none"> 2/27 actions clés de nutrition, 2/6 actions pertinentes. Ne mentionne pas la promotion du lavage des mains ni le traitement de l'eau à domicile. Par contre, la politique mentionne que il n'y aura pas de progrès dans le domaine de la santé et l'eau sans un programme de changement de comportement vis-à-vis l'eau. Mentionne aussi que les secteurs de l'agriculture et l'élevage sont dépendants aux sources d'eau et qu'il faut une collaboration intersectorielle avec ces secteurs.
 Stratégie de Mise en Œuvre de l'ATPC (SMA)	2014-2030	?	Ministère de l'Eau, des Aménagements Hydrauliques et de l'Assainissement	UNICEF		<ul style="list-style-type: none"> 3/27 actions clés de nutrition, 3/5 actions pertinentes A comme objectif prioritaire d'éliminer la pratique de la Défécation à l'Air Libre (DAL) dans les communes rurales sans donne de lien entre le retard de croissance et l'assainissement Mentionne le lien entre l'assainissement et la santé, mais pas à la nutrition Prend en compte les interventions sensibles à la nutrition par exemple l'hygiène et de nutrition en milieu scolaire.
 Programme Nationale d'Approvisionnement en Eau Potable et d'Assainissement à l'horizon 2015 (PN-AEPA)*	2006-2015	?	Ministère de l'Agriculture, de l'Hydraulique et des Ressources Halieutiques	OMS		<ul style="list-style-type: none"> 3/27 actions clés de nutrition, 3/8 actions pertinentes Un point fort du PN-AEPA se trouve dans le fait qu'il reconnait les liens entre la malnutrition et l'accès à l'eau potable et l'assainissement Par contre, qu'il ne mentionne pas le lien entre l'assainissement et l'accès à l'eau potable sur le retard de croissance

‡Note: Les dates de fin pour le PNS et PSNA n'ont pas été spécifiées.

Santé

Eau et Assainissement

Les politiques et les stratégies de développement couvrent la nutrition à divers degrés, et il y a des possibilités d'intégrer davantage la nutrition dans ces cadres liés à l'agriculture et le genre (3/4)

Document	Période Couverte	Prochaine révision	Institution Responsable	Partenaires	Nutrition	Remarques
 Politique Nationale en Matière d'Environnement (PNME)	2005-2015	?	Ministère de l'Environnement et du Cadre de Vie	N/A		<ul style="list-style-type: none"> 0/27 actions clés de nutrition, 0/2 actions pertinentes Mentionne un lien entre la pollution et le manque d'infrastructures d'assainissement comme un défi à soulever. Fait le lien entre l'environnement et la santé, particulièrement les maladies hydriques Ne contient pas d'interventions sensibles à la nutrition.
 Politique Nationale de Développement Durable de l'Agriculture Irriguée (PNDDAI)	2004-2015	?	Ministère de l'Agriculture, de l'Hydraulique, et des Ressources Halieutiques	FAO		<ul style="list-style-type: none"> 2/27 actions clés de nutrition, 2/8 actions pertinentes Un point fort de la PNDDAI se trouve dans le fait qu'elle promouvoit l'accessibilité des groupes défavorisés à la terre, comme les femmes qui sont souvent malnutries Une faiblesse de la PNDDAI se trouve dans sa manque de tirer un lien explicite entre l'agriculture et la nutrition et l'agriculture et la sécurité alimentaire
 Politique Nationale de Développement Durable de l'Élevage (PNDEL)	2010-2025	?	Ministère des Ressources Animales	N/A		<ul style="list-style-type: none"> 1/27 actions clés de nutrition, 1/4 actions pertinentes Un point fort de la PNDEL se trouve dans le fait qu'elle mentionne le rôle important que joue l'élevage sur la sécurité alimentaire et nutritionnelle par la consommation des produits animaux N'élabore pas davantage un plan de coordination afin d'éviter à l'échec de la conduite de réussite de la politique
 Stratégie Nationale de Développement Durable des Ressources Halieutiques (SN-DDRH)	2010-2025	?	Ministère de l'Agriculture, de l'Hydraulique et des Ressources Halieutiques	FAO		<ul style="list-style-type: none"> 0/27 actions clés de nutrition, 0/5 actions pertinentes Un point fort de la SN-DDRH est qu'elle reconnaît la nécessité de travailler avec d'autres secteurs (commerce, environnement) afin d'atteindre ses buts Une faiblesse se trouve dans le fait qu'elle n'élabore pas un plan de coordination multisectorielle malgré le fait qu'elle reconnaît les secteurs connexes influent la ne tire pas le lien entre les ressources halieutiques et la nutrition
 Stratégie Nationale de Valorisation et de Promotion des Produits Forestiers Non Ligneux (SDPFNL)	2010-2025	?	Ministère de l'Environnement et du Cadre de Vie	FAO		<ul style="list-style-type: none"> 1/27 actions clés de nutrition, 1/3 actions pertinentes Un point fort de la SDPFNL se trouve dans le fait qu'elle reconnaît fortement le lien entre les PFNL et la nutrition et la santé, les PFNL* et la sécurité alimentaire et les PFNL et la prévention des carences nutritionnelles
 Politique Nationale du Genre (PNG)	2009-2015	?	Ministère de la Promotion du Femme	N/A		<ul style="list-style-type: none"> 2/27 actions clés de nutrition, 2/9 actions pertinentes Prend en compte les disparités entre le genre et l'accès à l'eau et des infrastructures d'assainissement. La santé et la nutrition ne sont pas une grande composante de la politique qui se focalise plus sur l'autonomisation économique de la femme.

Les politiques et les stratégies de développement couvrent la nutrition à divers degrés, et il y a des possibilités d'intégrer davantage la nutrition dans ces cadres liés au commerce (4/4)

	Document	Période Couverte	Prochaine révision	Institution Responsable	Partenaires	Nutrition	Remarques
Alimentation et agriculture	 Stratégie de Développement Rural à l'Horizon 2015 (SDR)	2004-2015	?	N/A	FAO		<ul style="list-style-type: none"> 4/27 actions clés de nutrition, 4/4 actions pertinentes Se focalise sur les interventions sensibles liées à la nutrition telles que: le faible niveau de maîtrise de l'eau, la faiblesse des revenus et la faiblesse de l'éducation nutritionnelle Elle vise à travailler plus avec les sous-secteurs de l'élevage et des produits forestiers et halieutiques
Protection Sociale	 Politique Nationale de la Protection Sociale (PNPS)	2013-2022	?	Premier Ministère	PAM;UNICEF		<ul style="list-style-type: none"> 2/27 actions clés de nutrition, 2/3 actions pertinentes Souligne le lien entre la protection sociale et la malnutrition, surtout pour les femmes et les enfants de moins de 5 ans Reconnait que la protection sociale est multidimensionnelle, mais ne mentionne pas comment entreprendre la coordination entre les différents secteurs afin de réaliser ses buts
Education	 Politique Sectorielle de l'Education du Burkina Faso (PSE/BF)	2014-2023	?	Ministère de l'Enseignement de Base et de l'Alphabétisation	N/A		<ul style="list-style-type: none"> 5/27 actions clés de nutrition, 5/6 actions pertinentes Un point fort de la PSE/BF se trouve dans le fait qu'elle fait le lien entre le bien-être éducatif des élèves et leur santé-nutrition et visent de réduire les risques de la malnutrition Une faiblesse de la PSE/BF se trouve dans le fait qu'elle n'élabore pas un plan de coordination avec le Ministère de la Santé ni le Ministère de l'Agriculture, des Ressources Hydrauliques, de l'Assainissement et de la Sécurité Alimentaire afin d'assurer qu'elle arrivera à atteindre ses buts qui visent la santé, hygiène et la nutrition
	 Programme de Développement Stratégique de l'Education de Base (PDSEB)*	2012-2021	?	Ministère de l'Enseignement de Base et de l'Alphabétisation	N/A		<ul style="list-style-type: none"> 5/27 actions clés de nutrition, 5/6 actions pertinentes Mentionne le lien entre la malnutrition et l'éducation et l'importance d'avoir des étudiants bien nourris Ne mentionne pas la collaboration avec d'autres secteurs tels que l'eau et assainissement malgré le fait que le programme vise à faire en sorte que les élèves ont accès aux sources d'eau potable et d'infrastructures d'assainissement
Industrie	 Politique Sectorielle de l'Industrie, du Commerce, et de l'Artisanat (POSICA)	2011-2020	?	Ministère de l'Industrie, du Commerce, et de l'Artisanat	N/A		<ul style="list-style-type: none"> 0/27 actions clés de nutrition, 0/6 actions pertinentes Un point fort de la POSICA se trouve dans le fait qu'elle reconnait l'importance de l'agriculture et l'élevage dans la réussite de la POSICA et que les faiblesses de ces deux domaines est un défi à surmonter Une faiblesse de la POSICA se trouve dans le fait qu'elle ne tire pas le lien entre le commerce et la nutrition ou la sécurité alimentaire
Les Nations Unies	 Système des Nations Unies au Burkina Faso: Plan Cadre des Nations Unies pour l'Aide au Développement (UNDAF)	2011-2015	?	Groupe de Développement des Nations Unies	Gouvernement du Burkina Faso		<ul style="list-style-type: none"> 9/27 actions clés de nutrition, 9/27 actions pertinentes Un point fort de l'UNDAF est qu'il reconnait que la malnutrition fait parti du développement durable du Burkina et de la lutte contre la pauvreté Une faiblesse de l'UNDAF se trouve au niveau du fait qu'il ne tire pas de liens entre la malnutrition et certains secteurs clés tels que l'eau, l'assainissement et l'hygiène. Il le fait seulement avec la santé.

PFFNL=Produits Forestiers Non Ligneux.

Conséquences pour la Politique Nationale de Développement Durable au Burkina

Document	Période couverte	Prochaine révision	Institution responsable	Partenaires	Nutrition
 Politique Nationale du Développement Durable au Burkina (PNDD)	2013-2050	?	Ministère de l'Environnement et du Cadre de Vie	N/A	


Courant 1

- Plaidoyer (y compris par les partenaires) pour encourager le Ministère de l'Environnement et du Cadre de Vie à reconnaître dans la politique que la malnutrition est un problème
- Plaidoyer (y compris par les partenaires) pour promouvoir l'intégration d'objectifs nutritionnels et d'indicateurs nutritionnels dans la politique
- Assistance technique à l'institution chargée d'appuyer l'inclusion d'objectifs de nutrition et d'indicateurs nutritionnels dans la politique



Courant 2

- Soutien à l'intégration des activités de nutrition pour la prochaine révision de la politique

 La nutrition maternelle et infantile reçoit une attention considérable

 La nutrition maternelle et infantile n'est pas adressée du tout

Conséquences pour la Politique et Stratégie Nationale de l'Assainissement

Document	Période couverte	Prochaine révision	Institution responsable	Partenaires	Nutrition
 Politique et Stratégie Nationale de l'Assainissement (PSNA)	2007-	?	Ministère de l'Agriculture, des Ressources Hydrauliques, de l'Assainissement et de la Sécurité Alimentaire	N/A	

Courant 1

- Plaidoyer (y compris par les partenaires) pour encourager le Ministère l'Agriculture, des Ressources Hydrauliques, de l'Assainissement et de la Sécurité Alimentaire à reconnaître dans la politique que la malnutrition est un problème
- Plaidoyer (y compris par les partenaires) pour promouvoir l'intégration d'objectifs nutritionnels et d'indicateurs nutritionnels dans la politique
- Assistance technique à l'institution chargée d'appuyer l'inclusion d'objectifs de nutrition et d'indicateurs nutritionnels dans la politique



La nutrition maternelle et infantile reçoit une attention considérable



La nutrition maternelle et infantile n'est pas adressée du tout

Courant 2

- Soutien à l'intégration des activités de nutrition pour la prochaine révision de la politique

Conséquences pour la Politique Nationale de L'Eau

Document	Période couverte	Prochaine révision	Institution responsable	Partenaires	Nutrition
 Politique Nationale de L'Eau (PNE)	2015-2030	?	Ministère de l'Agriculture, des Ressources Hydrauliques, de l'Assainissement et de la Sécurité Alimentaire	N/A	

Courant 1

- Plaidoyer (y compris par les partenaires) pour encourager le Ministère de de l'Agriculture, des Ressources Hydrauliques, de l'Assainissement et de la Sécurité Alimentaire à reconnaître dans la politique que la malnutrition est un problème
- Plaidoyer (y compris par les partenaires) pour promouvoir l'intégration d'objectifs nutritionnels et d'indicateurs nutritionnels dans la politique
- Assistance technique à l'institution chargée d'appuyer l'inclusion d'objectifs de nutrition et d'indicateurs nutritionnels dans la politique



La nutrition maternelle et infantile reçoit une attention considérable



La nutrition maternelle et infantile n'est pas adressée du tout

Courant 2

- Soutien à l'intégration des activités de nutrition pour la prochaine révision de la politique

Conséquences pour la Stratégie de Mise en Œuvre de l'ATPC

Document	Période couverte	Prochaine révision	Institution responsable	Partenaires	Nutrition
 <p>Stratégie de Mise en Œuvre de l'ATPC (SMA)</p>	2014-2030	?	Ministère de l'Eau, des Aménagements Hydrauliques et de l'Assainissement	UNICEF	

Courant 1

- Plaidoyer (y compris par les partenaires) pour encourager le Ministère de de l'Eau, des Aménagements Hydrauliques et de l'Assainissement à reconnaître dans la stratégie que la malnutrition est un problème
- Plaidoyer (y compris par les partenaires) pour promouvoir l'intégration d'objectifs nutritionnels et d'indicateurs nutritionnels dans la politique
- Assistance technique à l'institution chargée d'appuyer l'inclusion d'objectifs de nutrition et d'indicateurs nutritionnels dans la politique



La nutrition maternelle et infantile reçoit une attention considérable



La nutrition maternelle et infantile n'est pas adressée du tout

Courant 2

- Soutien à l'intégration des activités de nutrition pour la prochaine révision de la politique

Conséquences pour la Politique Nationale en Matière d'Environnement

Document	Période couverte	Prochaine révision	Institution responsable	Partenaires	Nutrition
 Politique Nationale en Matière d'Environnement (PNME)	2005-2015	?	Ministère de l'Environnement et du Cadre de Vie	N/A	<input type="radio"/>

Courant 1

- Plaidoyer (y compris par les partenaires) pour encourager le Ministère de l'Environnement et du Cadre de Vie à reconnaître dans la politique que la malnutrition est un problème
- Plaidoyer (y compris par les partenaires) pour promouvoir l'intégration d'objectifs nutritionnels et d'indicateurs nutritionnels dans la politique
- Assistance technique à l'institution chargée d'appuyer l'inclusion d'objectifs de nutrition et d'indicateurs nutritionnels dans la politique



La nutrition maternelle et infantile reçoit une attention considérable





La nutrition maternelle et infantile n'est pas adressée du tout

Courant 2

- Soutien à l'intégration des activités de nutrition pour la prochaine révision de la politique

Conséquences pour la Politique Nationale de Développement Durable de L'Agriculture Irriguée

Document	Période couverte	Prochaine révision	Institution responsable	Partenaires	Nutrition
 Politique Nationale de Développement Durable de l'Agriculture Irriguée (PNDDAI)	2004-2015	?	Ministère de l'Agriculture, de l'Hydraulique, et des Ressources Halieutiques	FAO	

Courant 1

- Plaidoyer (y compris par les partenaires) pour encourager le Ministère de de l'Agriculture, de l'Hydraulique, et des Ressources Halieutiques à reconnaître dans la politique que la malnutrition est un problème
- Plaidoyer (y compris par les partenaires) pour promouvoir l'intégration d'objectifs nutritionnels et d'indicateurs nutritionnels dans la politique
- Assistance technique à l'institution chargée d'appuyer l'inclusion d'objectifs de nutrition et d'indicateurs nutritionnels dans la politique



La nutrition maternelle et infantile reçoit une attention considérable



La nutrition maternelle et infantile n'est pas adressée du tout

Courant 2

- Soutien à l'intégration des activités de nutrition pour la prochaine révision de la politique

Conséquences pour la Stratégie Nationale de Développement Durable des Ressources Halieutiques

Document	Période couverte	Prochaine révision	Institution responsable	Partenaires	Nutrition
 <p>Stratégie Nationale de Développement Durable des Ressources Halieutiques (SN-DDRH)</p>	2010-2025	?	Ministère de l'Agriculture, de l'Hydraulique et des Ressources Halieutiques	FAO	

Courant 1

- Plaidoyer (y compris par les partenaires) pour encourager le Ministère de l'Agriculture, de l'Hydraulique et des Ressources Halieutiques à reconnaître dans la stratégie que la malnutrition est un problème
- Plaidoyer (y compris par les partenaires) pour promouvoir l'intégration d'objectifs nutritionnels et d'indicateurs nutritionnels dans la politique
- Assistance technique à l'institution chargée d'appuyer l'inclusion d'objectifs de nutrition et d'indicateurs nutritionnels dans la politique



La nutrition maternelle et infantile reçoit une attention considérable


Courant 2

- Soutien à l'intégration des activités de nutrition pour la prochaine révision de la politique



La nutrition maternelle et infantile n'est pas adressée du tout

Conséquences pour la Stratégie Nationale de Valorisation des Produits Forestiers Non Ligneux

Document	Période couverte	Prochaine révision	Institution responsable	Partenaires	Nutrition
 Stratégie Nationale de Valorisation et de Promotion des Produits Forestiers Non Ligneux (SDPFNL)	2010-2025	?	Ministère de l'Environnement et du Cadre de Vie	FAO	

Courant 1

- Plaidoyer (y compris par les partenaires) pour encourager le Ministère de l'Environnement et du Cadre de Vie à reconnaître dans la stratégie que la malnutrition est un problème
- Plaidoyer (y compris par les partenaires) pour promouvoir l'intégration d'objectifs nutritionnels et d'indicateurs nutritionnels dans la politique
- Assistance technique à l'institution chargée d'appuyer l'inclusion d'objectifs de nutrition et d'indicateurs nutritionnels dans la politique

Courant 2

- Soutien à l'intégration des activités de nutrition pour la prochaine révision de la politique



La nutrition maternelle et infantile reçoit une attention considérable



La nutrition maternelle et infantile n'est pas adressée du tout

Conséquences pour la Politique Nationale du Genre

Document	Période couverte	Prochaine révision	Institution responsable	Partenaires	Nutrition
 Politique Nationale du Genre (PNG)	2009-2015	?	Ministère de la Promotion du Femme	N/A	

Courant 1

- Plaidoyer (y compris par les partenaires) pour encourager le Ministère de la Promotion du Femme à reconnaître dans la politique que la malnutrition est un problème
- Plaidoyer (y compris par les partenaires) pour promouvoir l'intégration d'objectifs nutritionnels et d'indicateurs nutritionnels dans la politique
- Assistance technique à l'institution chargée d'appuyer l'inclusion d'objectifs de nutrition et d'indicateurs nutritionnels dans la politique

Courant 2

- Soutien à l'intégration des activités de nutrition pour la prochaine révision de la politique

● La nutrition maternelle et infantile reçoit une attention considérable

○ La nutrition maternelle et infantile n'est pas adressée du tout

Conséquences pour la Politique Sectorielle de l'Industrie, du Commerce et de l'Artisanat

Document	Période couverte	Prochaine révision	Institution responsable	Partenaires	Nutrition
 Politique Sectorielle de l'Industrie, du Commerce et de l'Artisanat (POSICA)	2011-2020	?	Ministère de l'Industrie, du Commerce, et de l'Artisanat	N/A	

Courant 1

- Plaidoyer (y compris par les partenaires) pour encourager le Ministère de l'Industrie, du Commerce, et de l'Artisanat à reconnaître dans la politique que la malnutrition est un problème
- Plaidoyer (y compris par les partenaires) pour promouvoir l'intégration d'objectifs nutritionnels et d'indicateurs nutritionnels dans la politique
- Assistance technique à l'institution chargée d'appuyer l'inclusion d'objectifs de nutrition et d'indicateurs nutritionnels dans la politique

Courant 2

- Soutien à l'intégration des activités de nutrition pour la prochaine révision de la politique



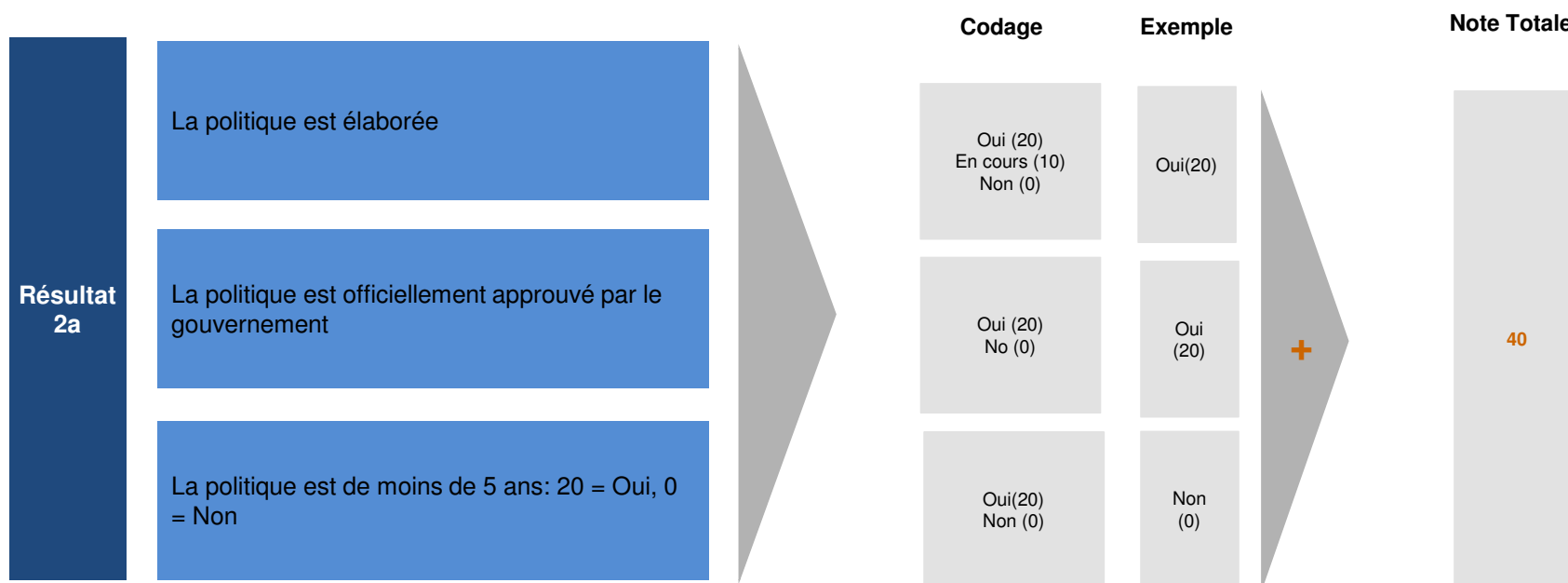
La nutrition maternelle et infantile reçoit une attention considérable



La nutrition maternelle et infantile n'est pas adressée du tout

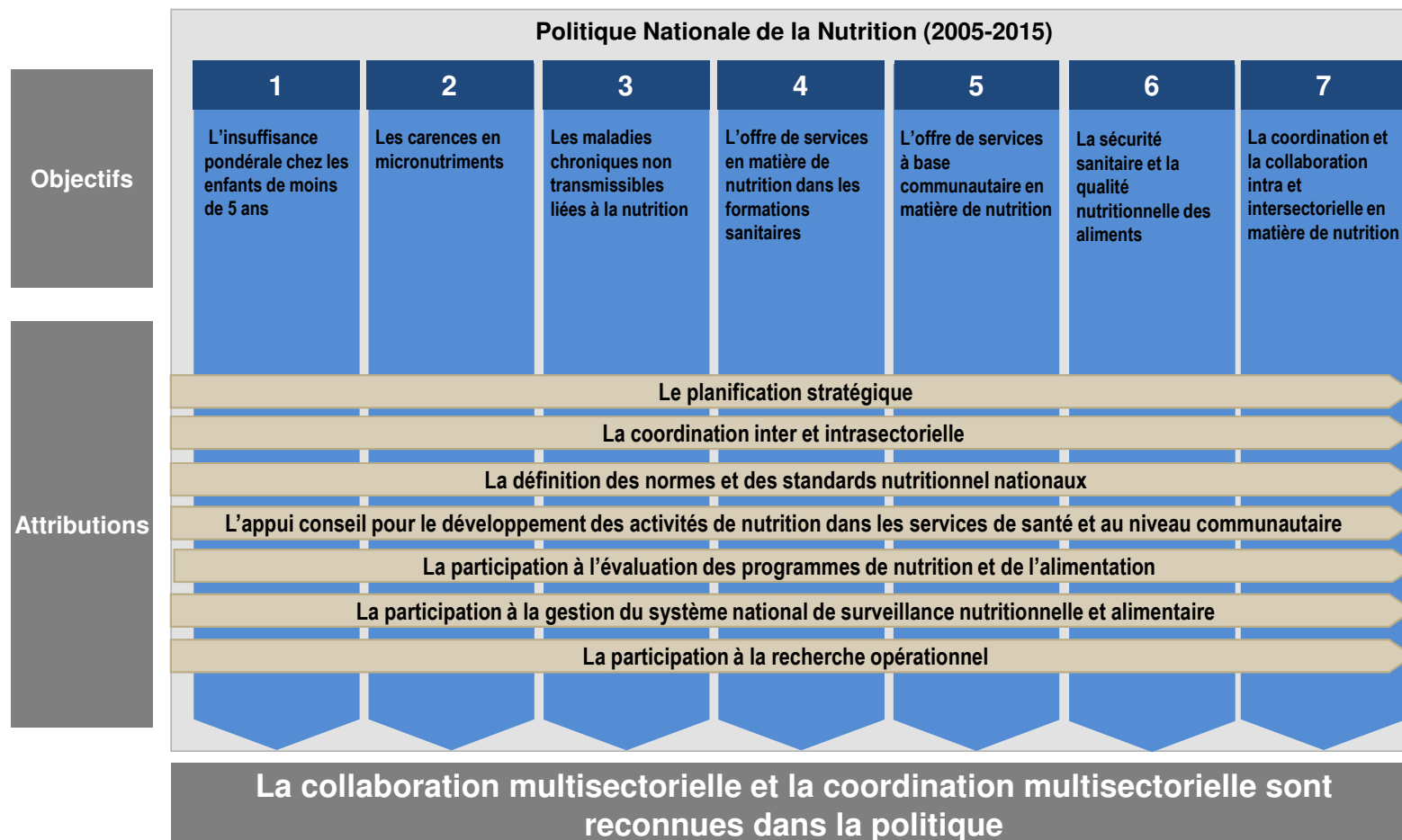
Analyse Générale de la Politique Nationale de la Nutrition

Evaluation de la Politique Nationale de la Nutrition actuelle en utilisant le cadre M & E de REACH

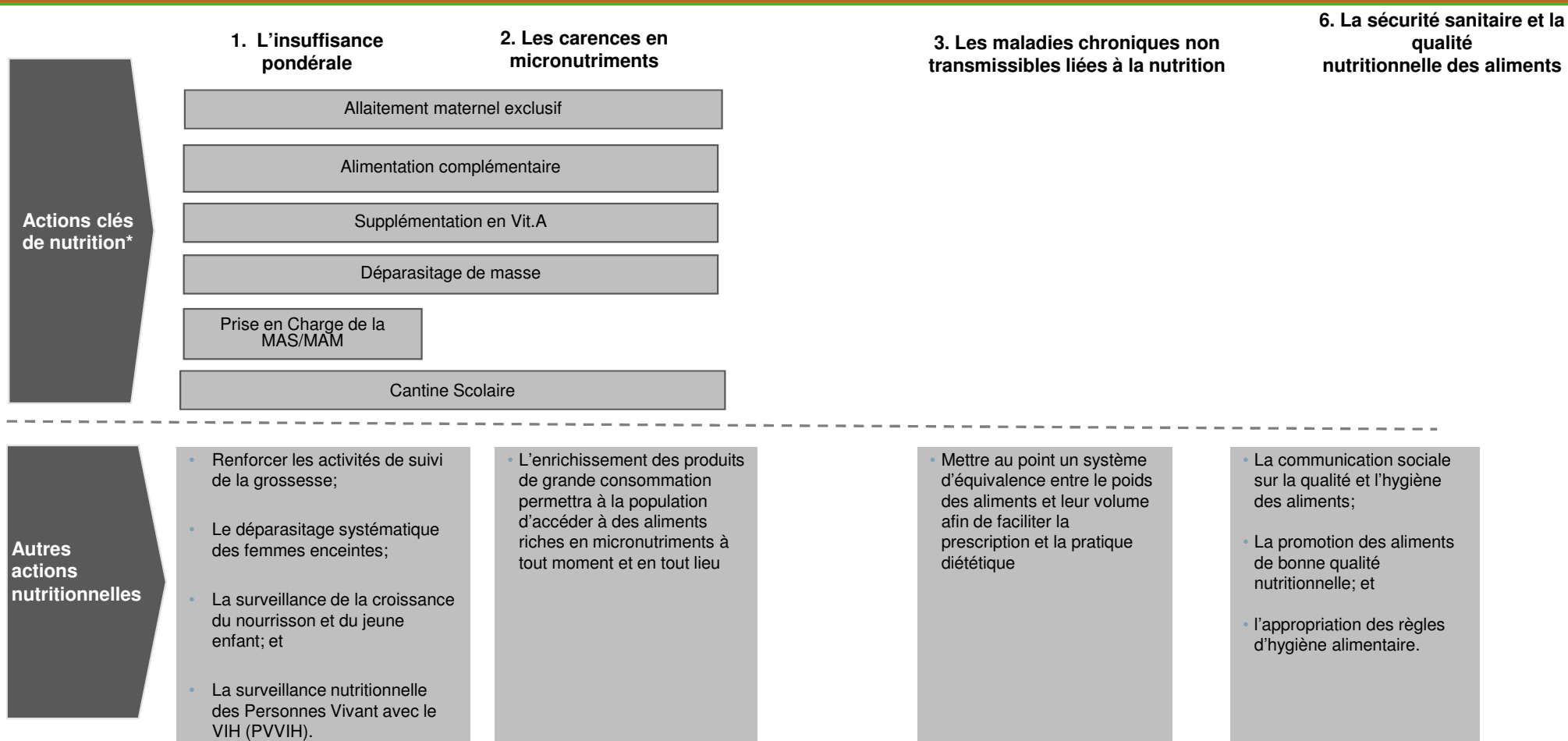


La Politique Nationale de la Nutrition est actuellement en cours de révision

La Politique de la Nutrition, bien qu'elle soit en cours de révision, contient 7 objectifs et 7 attributions de la Direction de Nutrition



Les actions clés de nutrition sont réparties sur 2 objectifs de la Politique Nationale de la Nutrition, les objectifs de l'insuffisance pondérale et les carences en micronutriments



*Certaines actions clés de nutrition ne sont pas incluses dans la Politique Nationale de Nutrition, telles que: Le traitement de la diarrhée par le SRO zinc; La supplémentation en Fer/acide folique des femmes enceintes; Les consultations prénatales de qualité, parmi d'autres.

La Politique Nationale de la Nutrition est principalement orientée vers la santé avec des possibilités d'améliorer dans d'autres secteurs

Actions Clés de Nutrition	PNN 2005-2015	Secteurs/Ministères		
Promotion de l'allaitement maternel optimal	✓	Santé	Genre	
Promotion d'une alimentation complémentaire adéquate chez les enfants	✓	Santé	Alimentation et agriculture	Industrie
Supplémentation en Vitamine A pour les enfants de 6-59 mois	✓	Santé		
Déparasitage de masse	✓	Santé		
Prise en charge de la MAS/MAM	✓	Santé		
Traitement de la diarrhée par le SRO zinc	✗	Santé		
Supplémentation en Fer/acide folique des femmes enceintes	✗	Santé	Genre	
Consultation Périnatales de qualité	✗	Santé	Genre	
Utilisation de moustiquaires imprégnées d'insecticide	✗	Santé	Genre	
Planification familiale	✗	Santé	Genre	
TPI chez la femme enceinte	✗	Santé	Genre	
Scolarisation et Maintien des filles à l'école	✗		Education	
Promotion des activités de santé/hygiène nutrition en milieu scolaire	✗	Santé	Education	
Cantine scolaire avec un objectif nutritionnel	✗	Santé	Education	Protection Sociale

La Politique Nationale de la Nutrition comprend bon nombre d'actions prioritaires mais des efforts supplémentaires sont nécessaires pour intégrer les interventions restantes

Actions Clés de Nutrition	PNN 2005-2015	Secteurs/Ministères	
Cash transfert (conditionnel et non conditionnel)	X	Protection Sociale	Genre
Exemption des frais de santé pour les enfants moins de 5 ans	X	Protection Sociale	Santé
Boutiques témoins	X	Alimentation et agriculture	Santé
Maraîchage	X	Alimentation et agriculture	Santé
Petit élevage	X	Alimentation et agriculture	Santé
Produits Forestiers Non Ligneux (PFNL)	X	Alimentation et agriculture	Santé
Promotion de l'approche Assainissement Total Piloté par les Communautés (ATPC)	X	Eau et Assainissement	Santé
Promotion du lavage des mains avec du savon	X	Eau et Assainissement	Santé
Promotion de l'accès aux infrastructures d'assainissement	X	Eau et Assainissement	Santé
Accès aux sources d'eau potable	X	Eau et Assainissement	Santé
Traitement de l'eau à domicile	X	Eau et Assainissement	Santé
Promotion de l'huile enrichie en vitamine A	X	Industrie	Santé
Promotion des farines infantiles produites à base d'ingrédients locaux (promotion de la consommation)	X	Industrie	Santé

Références

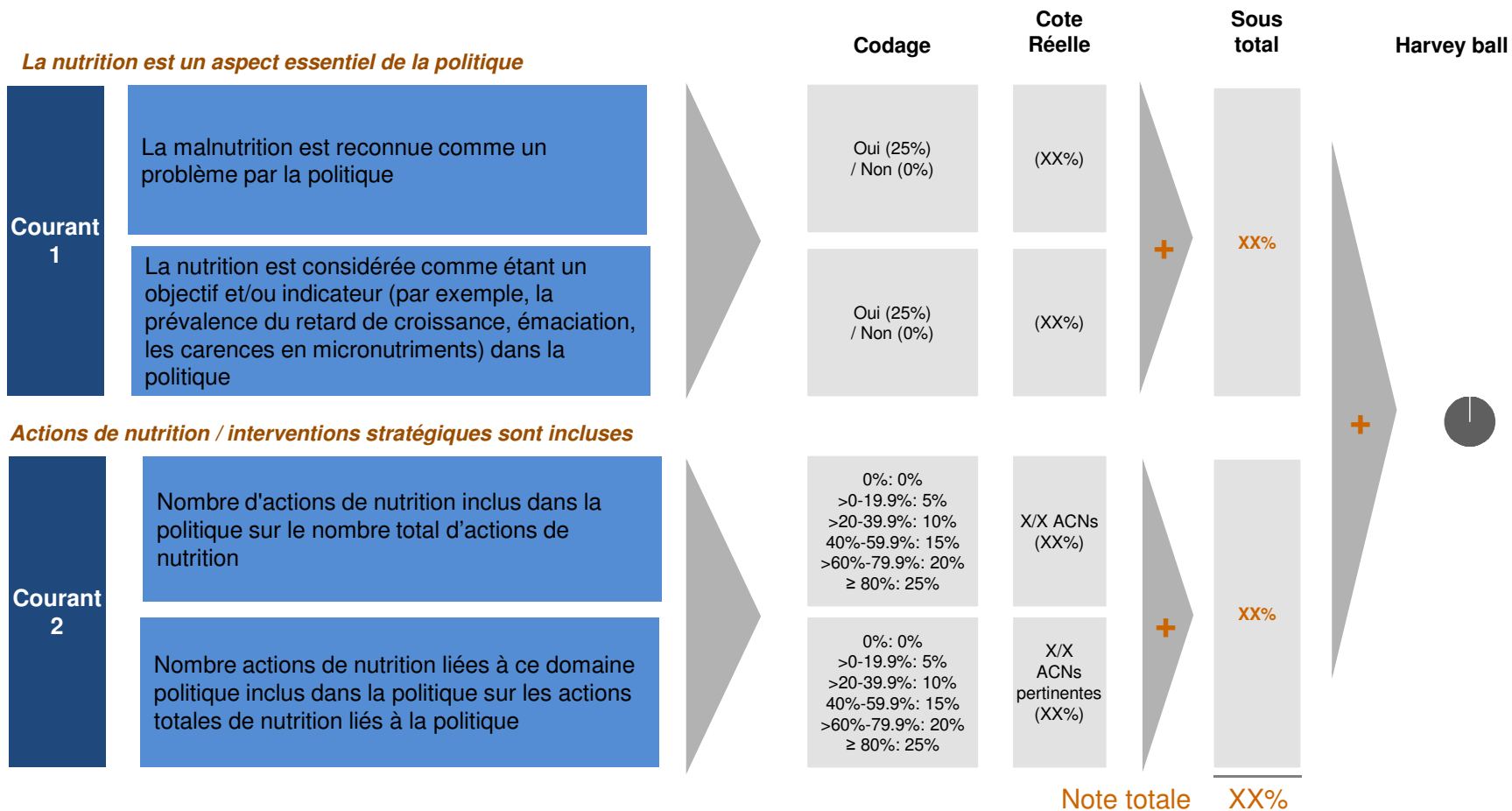
Liste des actions clés de nutrition et leurs définitions (1/2)

Catégorie d'action	Actions clés de nutrition	Définitions
Alimentation du nourrisson et jeune enfant (ANJE)	Promotion de l'allaitement maternel optimal	• Sensibilisation sur l'allaitement maternel exclusif; démonstration mise au sein; semaine mondiale de l'allaitement; Groupe d'Apprentissage et suivi des Pratiques (GASPA)
	Promotion d'une alimentation complémentaire adéquate chez les enfants	• Sensibilisation sur l'alimentation complémentaire adéquate; Sensibilisation sur la diversification alimentaire; Groupe d'Apprentissage et Suivi des Pratiques d'Alimentation (GASPA). Toutes ses actions sont chez les enfants de 6-23 mois
Micronutriments	Supplémentation en vit.A chez les enfants de 6-59 mois	• Campagne de distribution et sensibilisation de vitamine A ,JVA (Journée Vitamine A); Supplémentation en vitamine A; Semaine de survie de l'enfant. Toutes ses actions sont chez les enfants de 6-23 mois.
	Déparasitage de masse	• Déparasitage; JVA+ (Journée Vitamine A+)
PCIMA / Diarrhée	Prise en charge de la MAS/MAM	• Activités de dépistage de la malnutrition; Gestion des intrants MAS; Prise en charge en interne de la MAS (PCI); Prise en charge ambulatoire de la MAS (PCA); Prise en charge de la MAM y compris les intrants MAM; Dépistage de la malnutrition; Gestion des intrants MAM
	Traitement de la diarrhée par le SRO/Zinc	• Disponibilité du kit SRO /Zinc; Formation sur le traitement de la diarrhée par le SRO/Zinc; Sensibilisation pour l'utilisation; Activités de traitement de la diarrhée par le SRO/Zinc; Suivi de la mise en œuvre
Santé et nutrition maternelle	Supplémentation en Fer/acide folique des femmes enceintes	• Disponibilité du Fer /acide folique; Distribution du Fer /acide folique; Sensibilisation pour la prise des médicaments.
	Consultation prénatales de qualité	• Disponibilité de kits CPN (Consultations Périnatales) recentrée; Appui à la formation en CPN recentrée; Activités de Suivi de la grossesse avec respect du calendrier; Sensibilisation; Groupe d'Apprentissage et Suivi des Pratiques (GASPA) femmes enceintes
	Utilisation de moustiquaires imprégnées d'insecticide	• Disponibilité des MILDA (Moustiquaires Imprégnées d'Insecticides à Longue Durée d'Action); Sensibilisation pour l'utilisation des MILDA
	Planification familiale	• Disponibilité des moyens contraceptifs modernes; Sensibilisation pour le recours aux services de PF (Planification Familiale); Prestations de service de PF
	TPI chez la femme enceinte	• Disponibilité de la TPI (Traitement Préventif Intermittent du paludisme); Distribution de la TPI pendant la CPN
Education	Scolarisation et Maintien des filles à l'école	• Rations alimentaires emportées (provision des aliments nutritifs); Sensibilisation et actions de maintien des filles à l'école; Bourses accordées aux filles scolaires
	Promotion des activités de santé /hygiène et de nutrition en milieu scolaire	• Promotion des activités d'hygiène et de nutrition en milieu scolaire
	Cantine scolaire avec un objectif nutritionnel	• Approvisionnement des cantines scolaires; Diversification alimentaire autour de ses cantines scolaires; Jardins scolaires avec un objectif nutritionnel

Liste des actions clés de nutrition et leurs définitions (2/2)

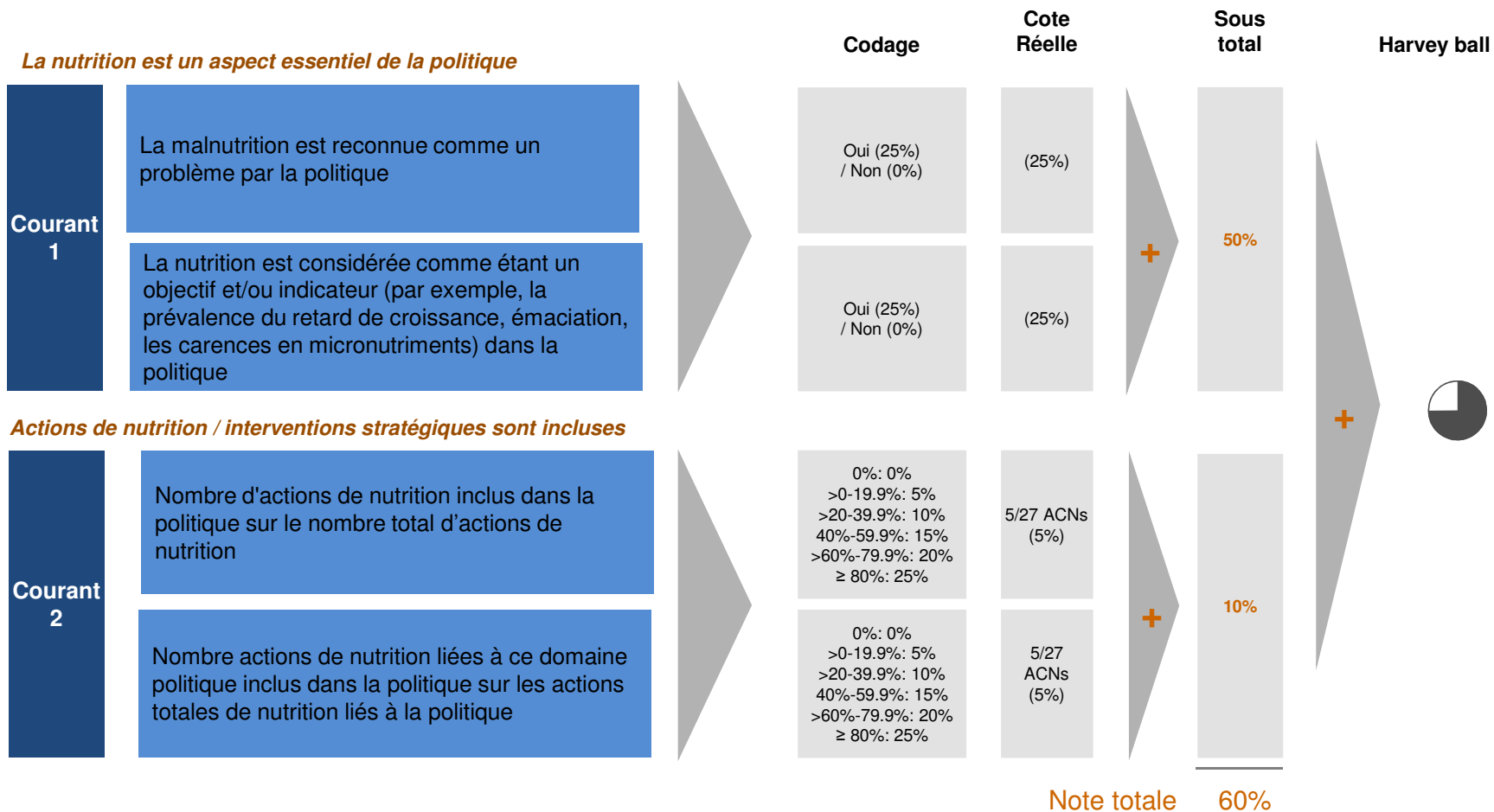
Catégorie d'action	Actions clés de nutrition	Définitions
Protection Sociale	Cash transfert (conditionnel et non conditionnel)	• Cash transfert conditionnel: les opérations Cash For Work (CFW) /Food for Work; Cash transfert non conditionnel: dotation financières aux groupes vulnérables sans aucune exigence
	Exemption des frais de santé chez les enfants moins 5 ans	• Subvention pour la gratuité totale
Sécurité Alimentaire	Boutiques témoins	• Disponibilité de boutiques témoins fonctionnelles (mil, mais, riz)
	Maraîchage	• Production d'aliments diversifiés et à haute valeur nutritive (par exemple patate à chair orange, moringa, légumes à travers les jardins de la santé); Sensibilisation sur la diversification alimentaire; Incitation à la consommation familiale les produits dérivés de l'élevage
	Petit élevage	• Favoriser l'accès des ménages au petit élevage; Soutien à l'alimentation et santé du bétail; Incitation à la consommation familiale les produits dérivés de l'élevage
	Produits forestiers non ligneux (PFNL)	• Vulgarisation des Produits Forestiers Non Ligneux (PFNL); Sensibilisation à la consommation des produits PFNL; Renforcement des capacités techniques des acteurs par la formation de groupements féminins en matière de transformations des PFNL; Appui aux groupements féminins en petits matériels de transformations des PFNL
Eau, Hygiène et Assainissement (WASH)	Promotion de l'approche Assainissement Total Piloté par les Communautés (ATPC)	• Sensibilisation; Construction et entretien des latrines améliorées, assainissement...
	Promotion du lavage des mains du savon	• Sensibilisation; Mise à disposition des kits (dispositif de lave-mains)
	Promotion de l'accès aux infrastructures d'assainissement	• Subvention des ouvrages
	Accès aux sources d'eau potable	• Construction de points d'eau potable (forage ou pompes, etc); Réseau d'adductions d'eau
	Traitement de l'eau à domicile	• Sensibilisation; Traitement de l'eau avec des kits appropriés de traitement; Mise à disposition des kits pour le transport et stockage et conservation
Commerce / Prive	Promotion de l'huile enrichie en vit. A	• Appui à la fabrication/production de l'huile fortifié en vitamine A; Distribution d'huile fortifié en vitamine A; Sensibilisation sur la consommation de l'huile fortifié en vitamine A
	Promotion des farines infantiles produites à base d'ingrédients locaux (promotion de la consommation)	• Appui à la fabrication/production des farines infantiles produites à base d'ingrédients locaux; Distribution des farines infantiles; Commercialisation, Subvention; Sensibilisation sur la consommation

Feuille de synthèse des notes: Modèle type



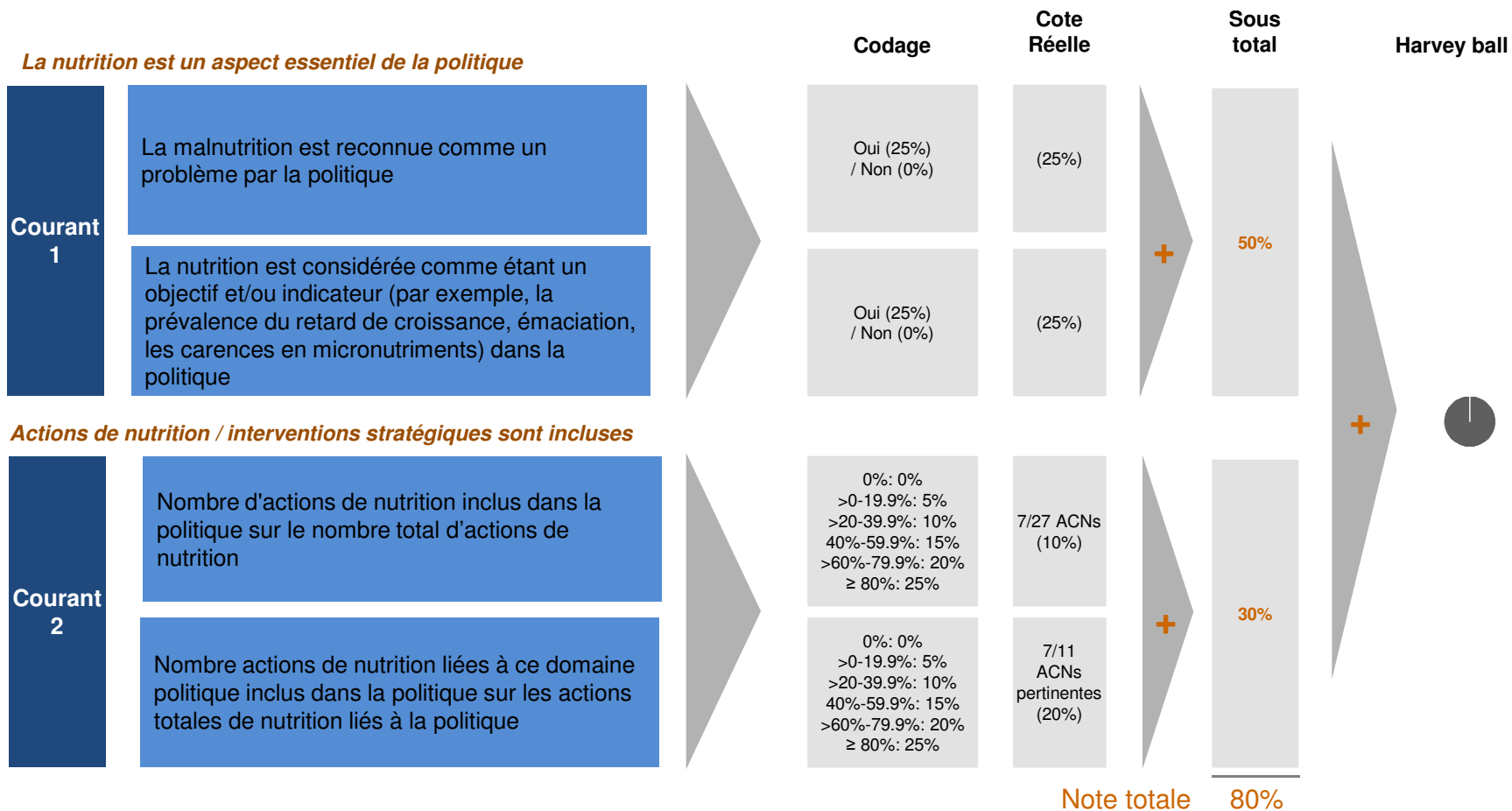
*ACNs = Actions clés de nutrition

Feuille de synthèse des notes: Politique Nationale de la Nutrition



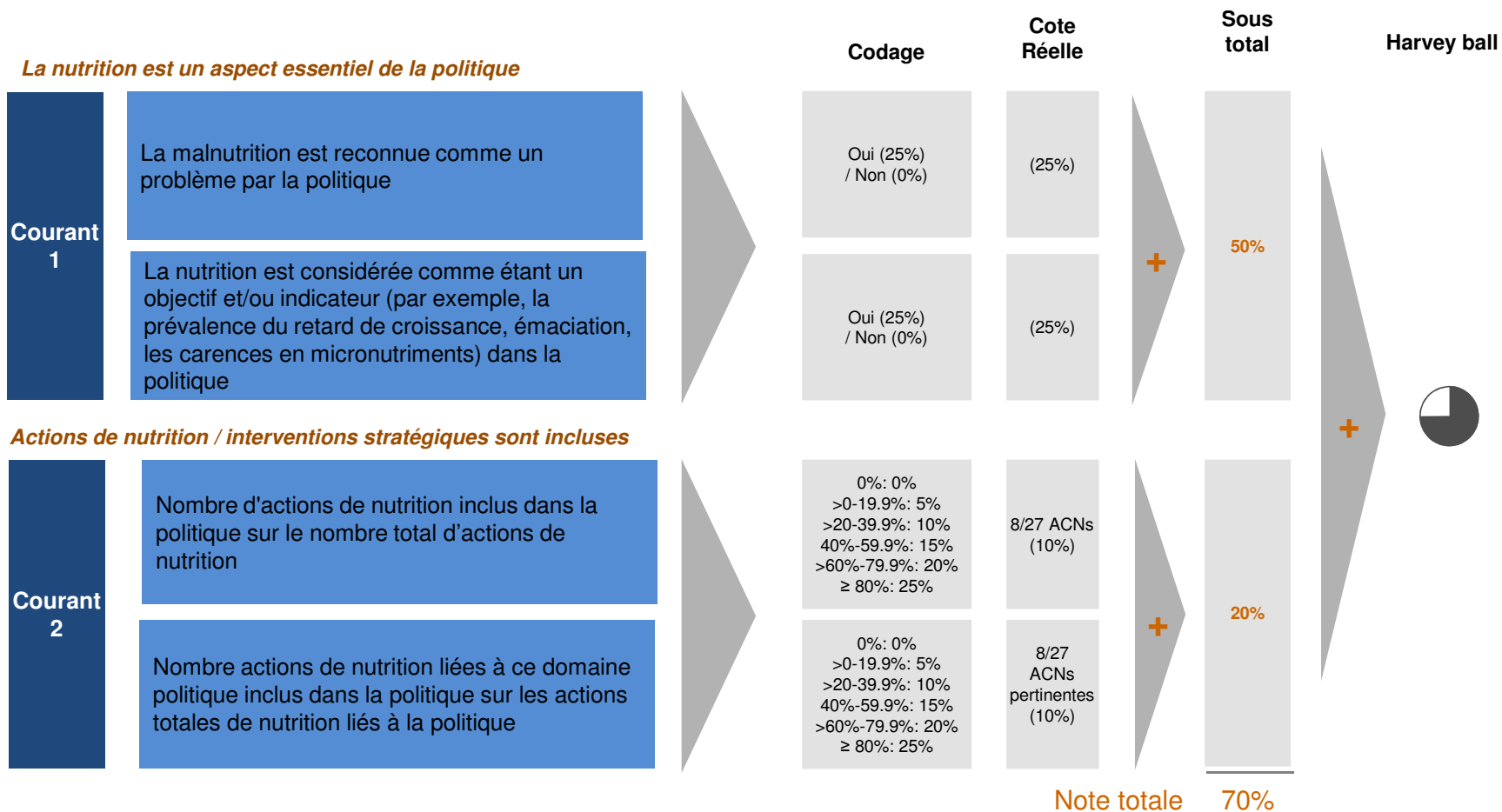
*ACNs = Actions clés de nutrition

Feuille de synthèse des notes: Politique Nationale de Sécurité Alimentaire et Nutritionnelle



*ACNs = Actions clés de nutrition

Feuille de synthèse des notes: Plan Stratégique Nutrition

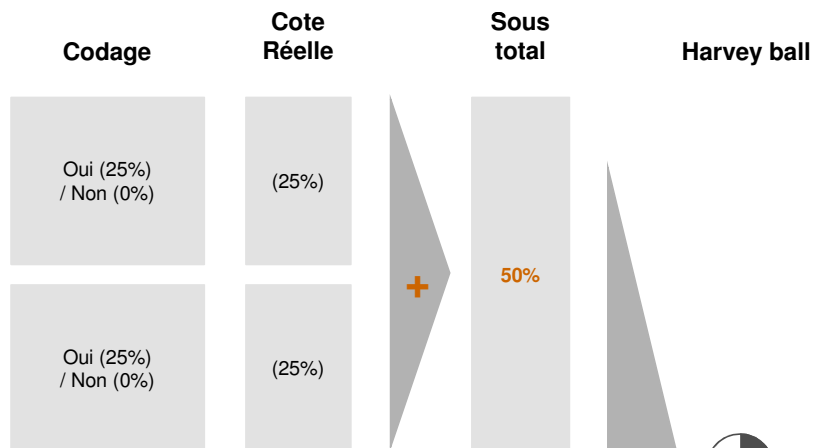


*ACNs = Actions clés de nutrition

Feuille de synthèse des notes: Stratégie de Croissance Accélérée et de Développement Durable

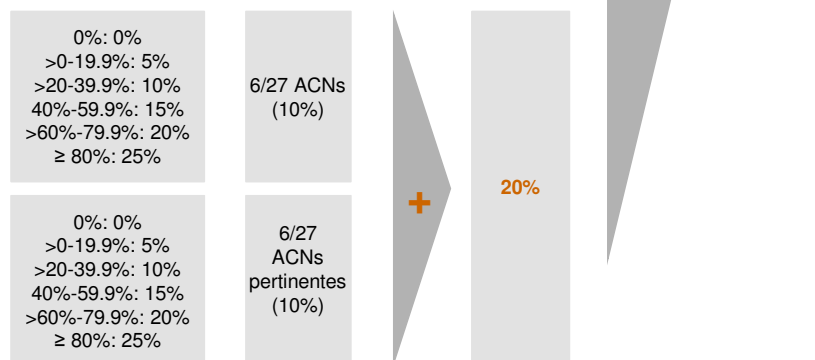
La nutrition est un aspect essentiel de la politique

Courant 1	La malnutrition est reconnue comme un problème par la politique
	La nutrition est considérée comme étant un objectif et/ou indicateur (par exemple, la prévalence du retard de croissance, émaciation, les carences en micronutriments) dans la politique



Actions de nutrition / interventions stratégiques sont incluses

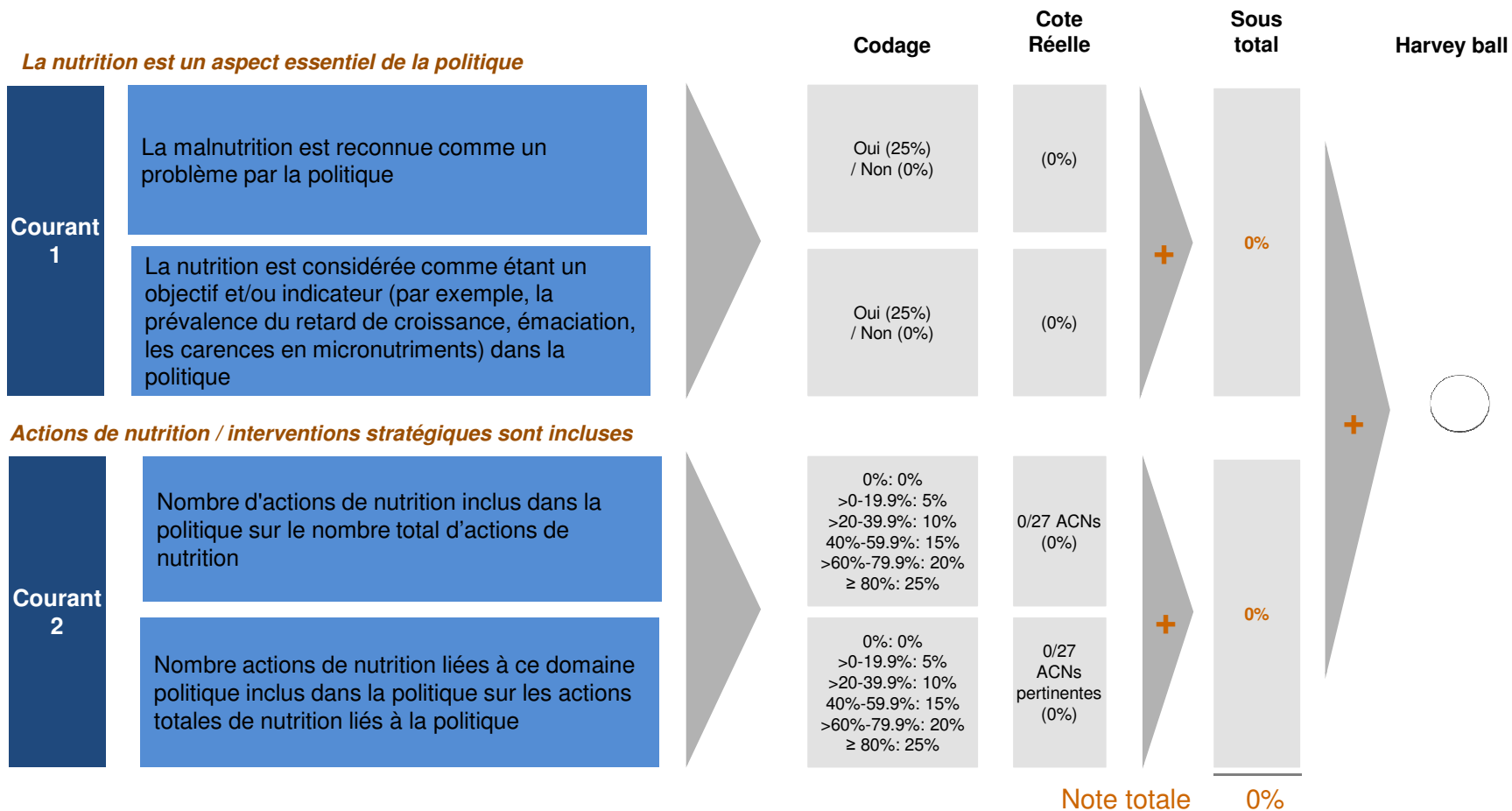
Courant 2	Nombre d'actions de nutrition inclus dans la politique sur le nombre total d'actions de nutrition
	Nombre actions de nutrition liées à ce domaine politique inclus dans la politique sur les actions totales de nutrition liés à la politique



Note totale 70%

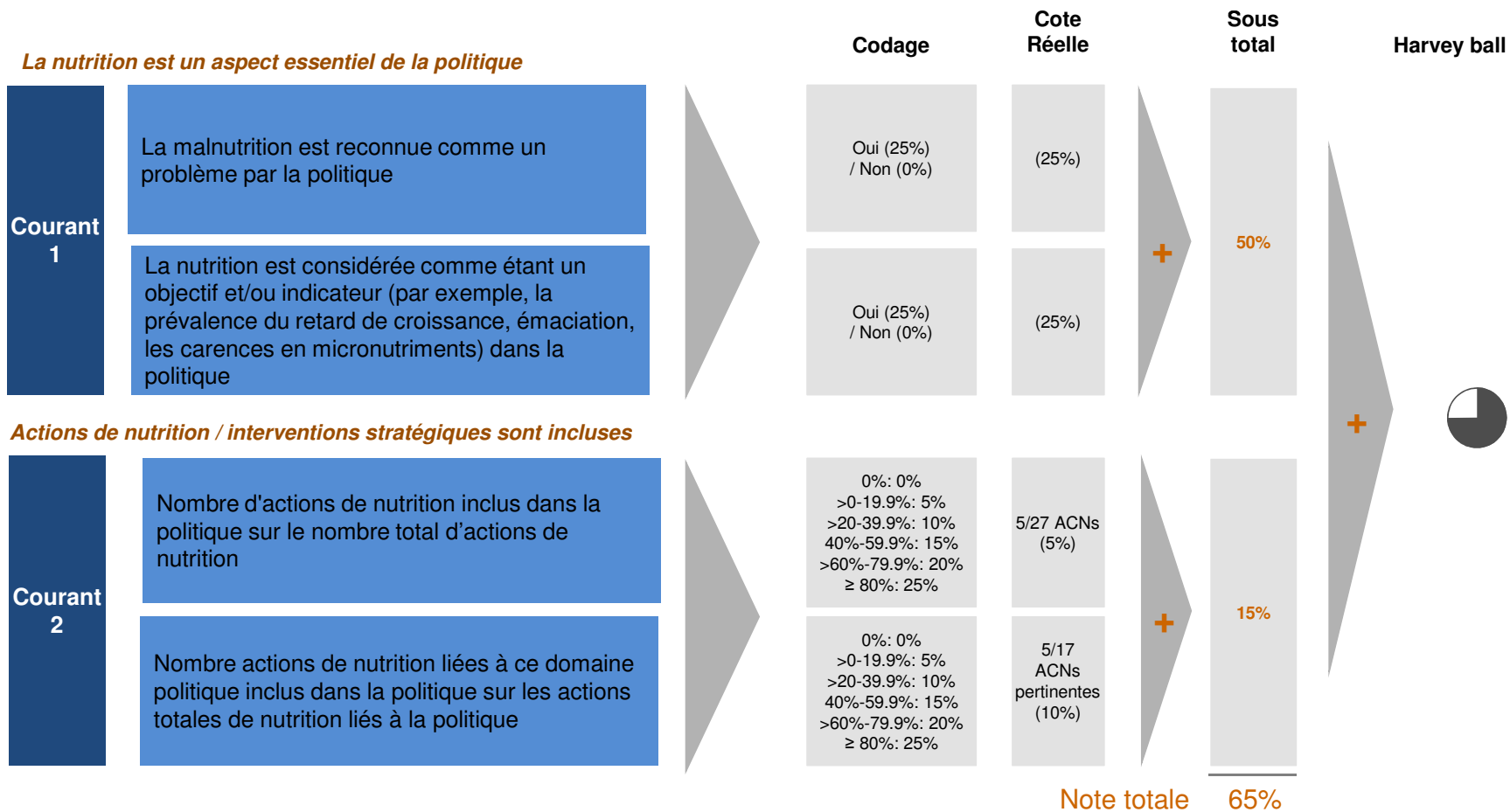
*ACNs = Actions clés de nutrition

Feuille de synthèse des notes: Politique Nationale de Développement Durable au Burkina Faso



*ACNs = Actions clés de nutrition

Feuille de synthèse des notes: Politique Nationale de Santé

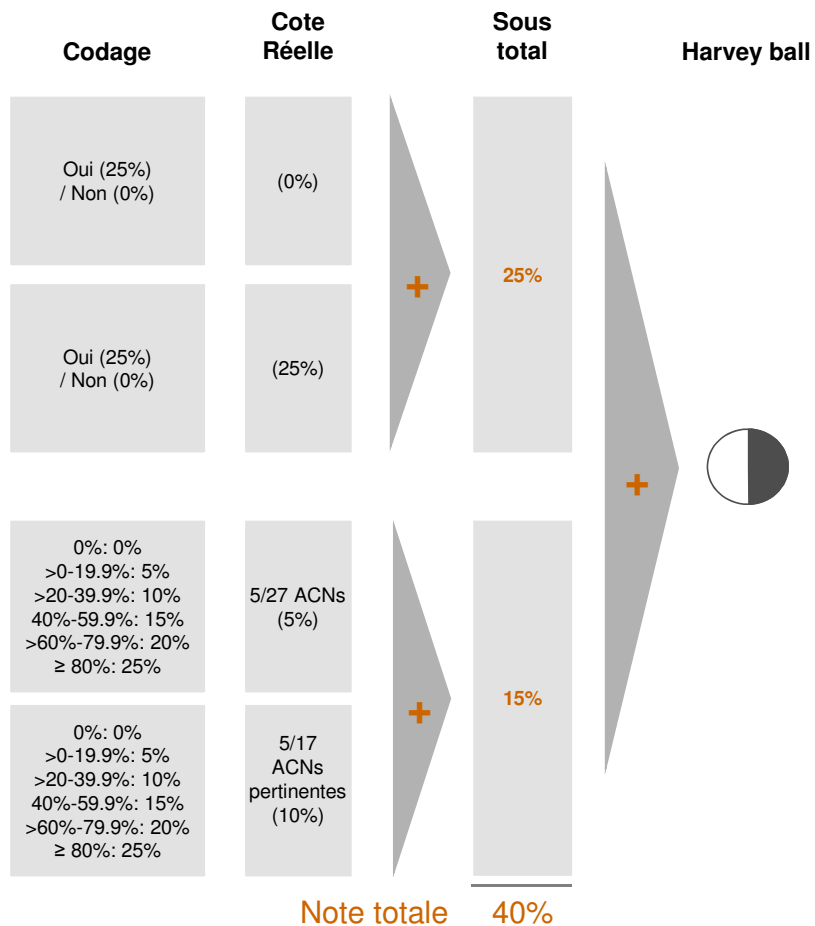


*ACNs = Actions clés de nutrition

Feuille de synthèse des notes: Plan National de Développement Sanitaire

La nutrition est un aspect essentiel de la politique

Courant 1	La malnutrition est reconnue comme un problème par la politique
	La nutrition est considérée comme étant un objectif et/ou indicateur (par exemple, la prévalence du retard de croissance, émaciation, les carences en micronutriments) dans la politique

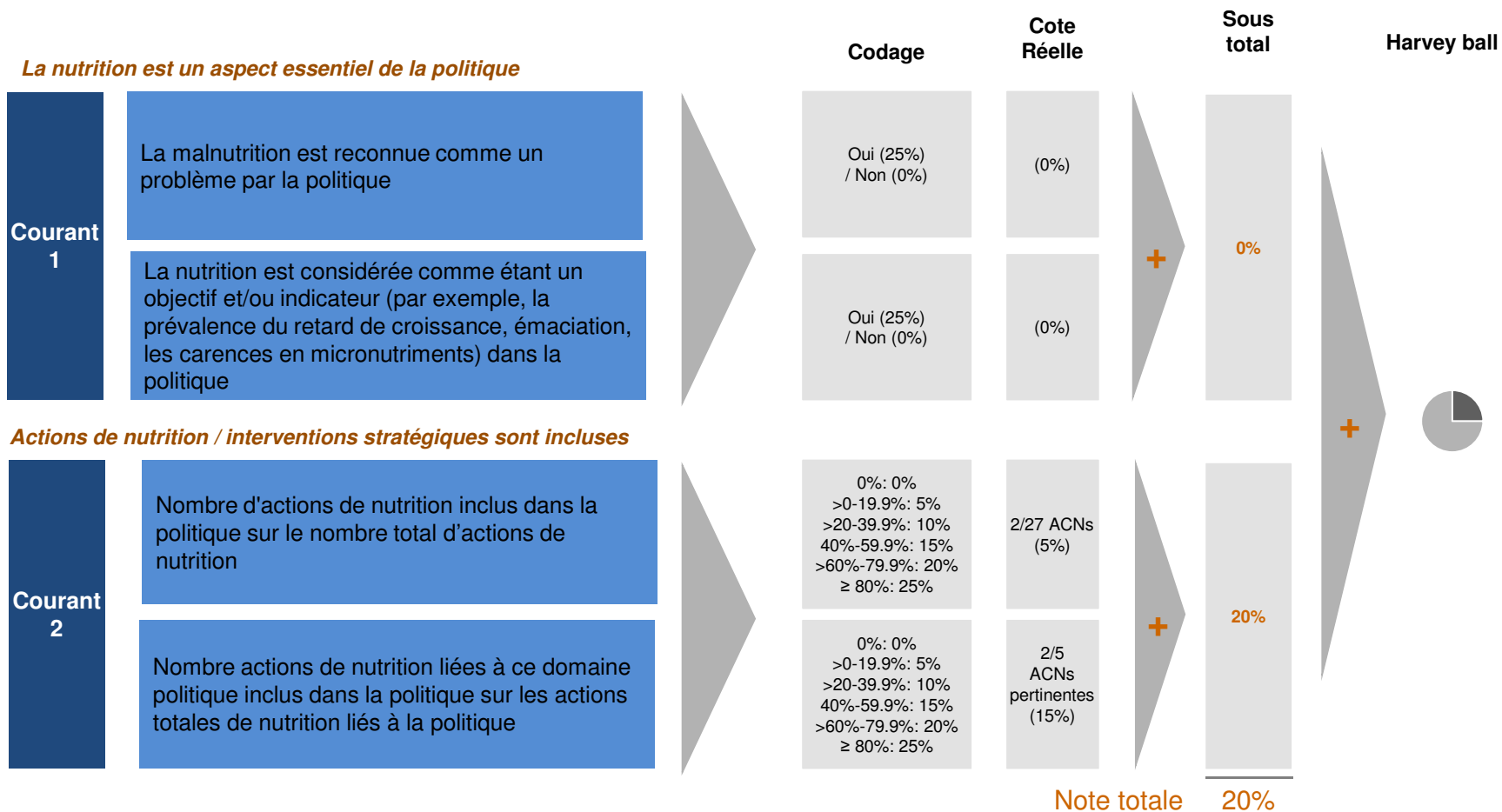


Actions de nutrition / interventions stratégiques sont incluses

Courant 2	Nombre d'actions de nutrition inclus dans la politique sur le nombre total d'actions de nutrition
	Nombre actions de nutrition liées à ce domaine politique inclus dans la politique sur les actions totales de nutrition liés à la politique

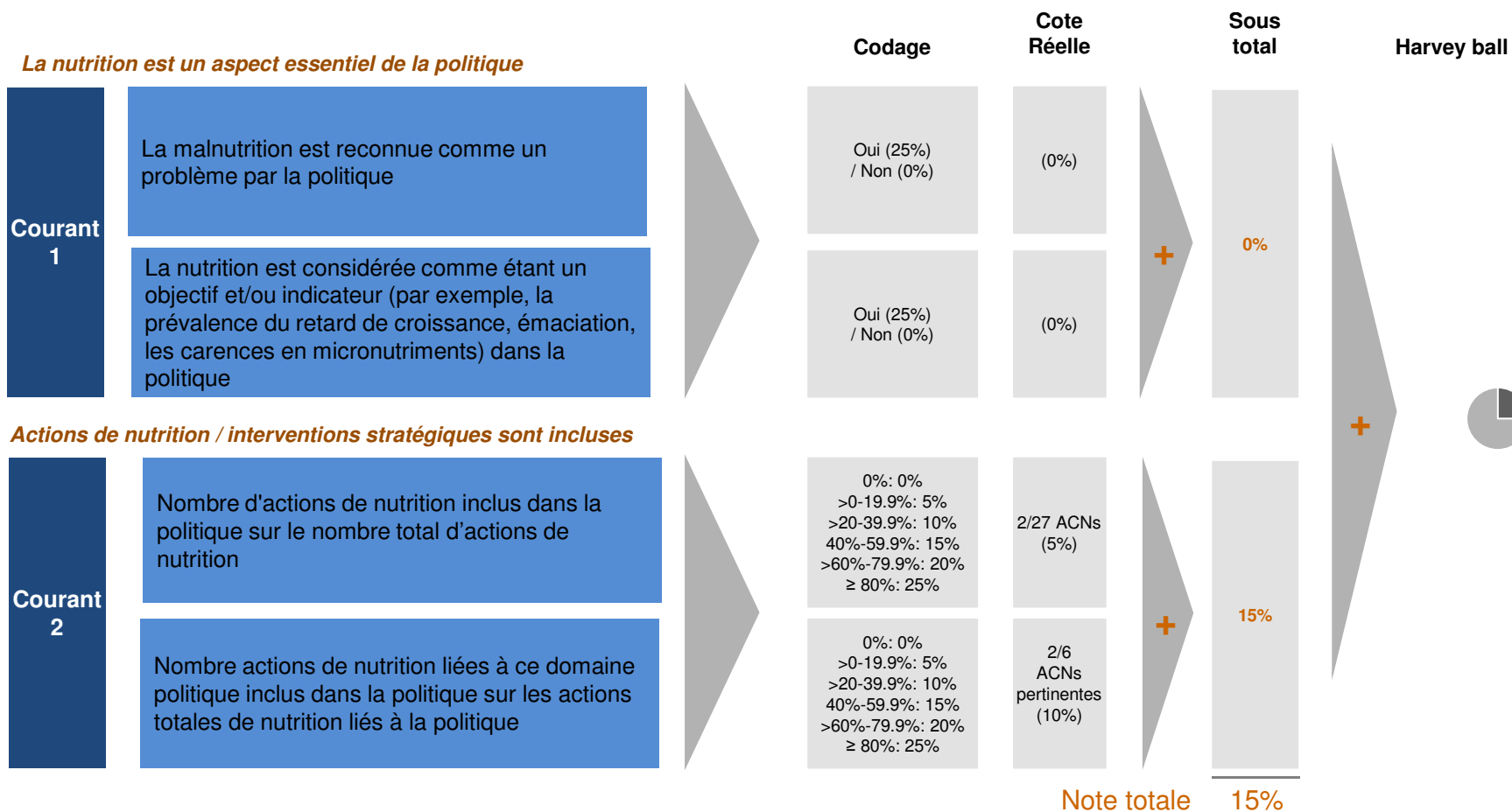
*ACNs = Actions clés de nutrition

Feuille de synthèse des notes: Politique et Stratégie Nationale de l'Assainissement



*ACNs = Actions clés de nutrition

Feuille de synthèse des notes: Politique Nationale de l'Eau



*ACNs = Actions clés de nutrition

Feuille de synthèse des notes: Stratégie de Mise en Œuvre de l'Assainissement Total Piloté par les Communautés

La nutrition est un aspect essentiel de la politique

Courant 1	La malnutrition est reconnue comme un problème par la politique
	La nutrition est considérée comme étant un objectif et/ou indicateur (par exemple, la prévalence du retard de croissance, émaciation, les carences en micronutriments) dans la politique

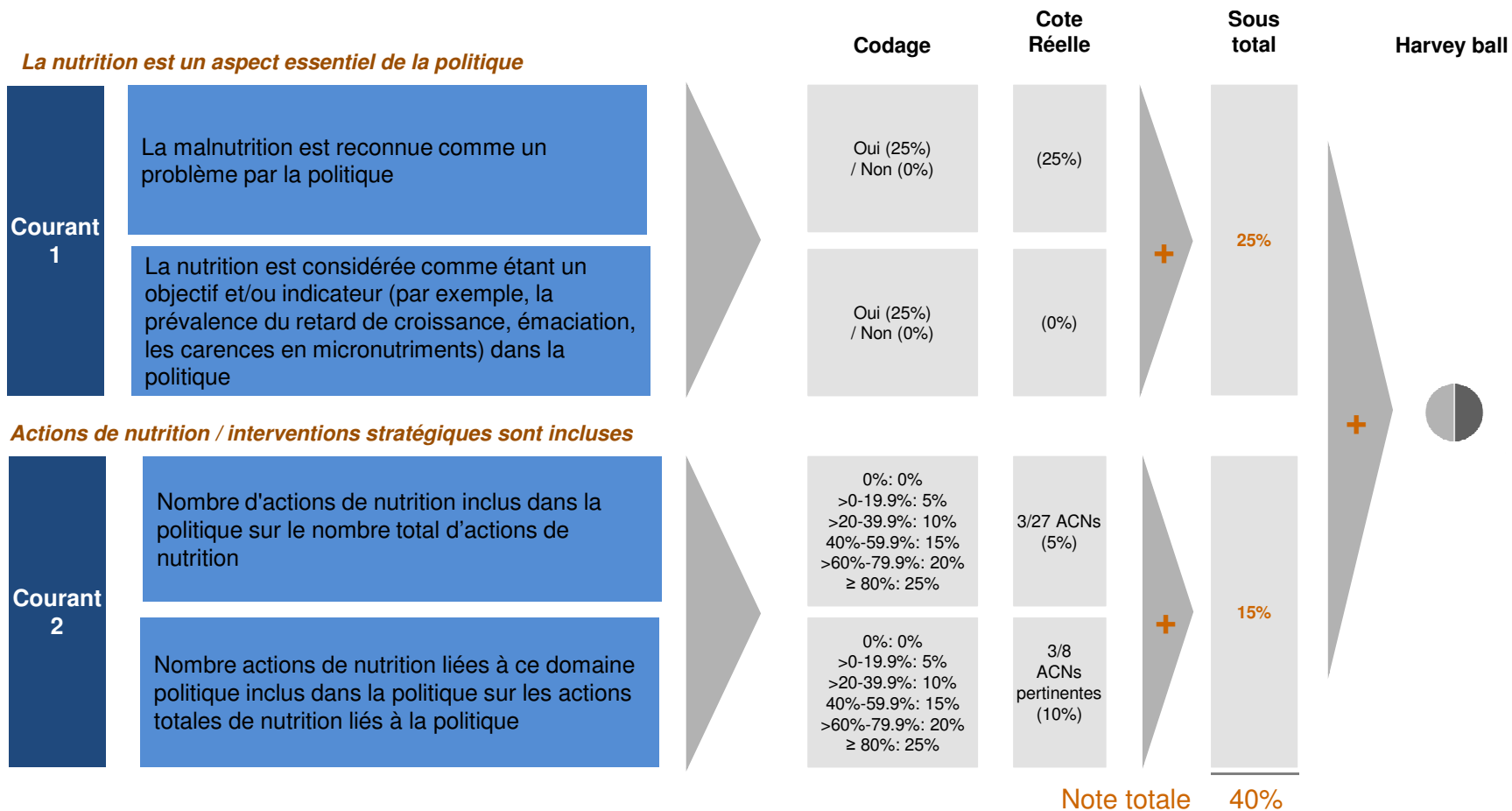
Codage	Cote Réelle	Sous total	Harvey ball
Oui (25%) / Non (0%)	(0%)	0%	+
Oui (25%) / Non (0%)	(0%)		
0%: 0% >0-19.9%: 5% >20-39.9%: 10% 40%-59.9%: 15% >60%-79.9%: 20% ≥ 80%: 25%	3/27 ACNs (5%)	25%	+
0%: 0% >0-19.9%: 5% >20-39.9%: 10% 40%-59.9%: 15% >60%-79.9%: 20% ≥ 80%: 25%	3/5 ACNs pertinentes (20%)		
Note totale		25%	

Actions de nutrition / interventions stratégiques sont incluses

Courant 2	Nombre d'actions de nutrition inclus dans la politique sur le nombre total d'actions de nutrition
	Nombre actions de nutrition liées à ce domaine politique inclus dans la politique sur les actions totales de nutrition liés à la politique

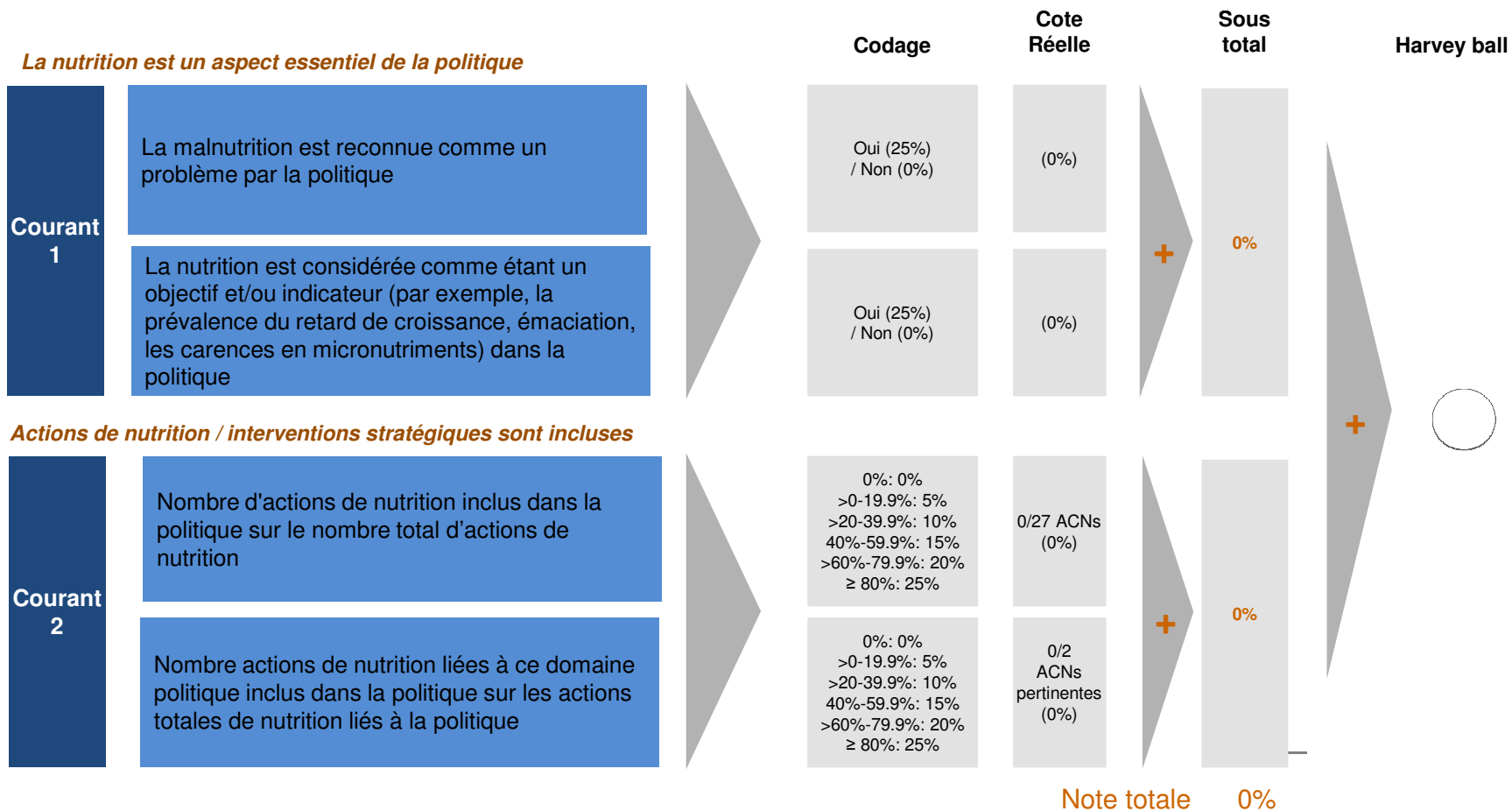
*ACNs = Actions clés de nutrition

Feuille de synthèse des notes: Programme Nationale d'Approvisionnement en Eau Potable et d'Assainissement a l'horizon 2015



*ACNs = Actions clés de nutrition

Feuille de synthèse des notes: Politique Nationale en Matière d'Environnement



*ACNs = Actions clés de nutrition

Feuille de synthèse des notes: Politique Nationale de Développement Durable de l'Agriculture Irriguée

La nutrition est un aspect essentiel de la politique

Courant 1	La malnutrition est reconnue comme un problème par la politique
	La nutrition est considérée comme étant un objectif et/ou indicateur (par exemple, la prévalence du retard de croissance, émaciation, les carences en micronutriments) dans la politique



Codage	Cote Réelle	Sous total	Harvey ball
Oui (25%) / Non (0%)	(0%)	0%	+
Oui (25%) / Non (0%)	(0%)		
0%: 0% >0-19.9%: 5% >20-39.9%: 10% 40%-59.9%: 15% >60%-79.9%: 20% ≥ 80%: 25%	2/27 ACNs (5%)	15%	+
0%: 0% >0-19.9%: 5% >20-39.9%: 10% 40%-59.9%: 15% >60%-79.9%: 20% ≥ 80%: 25%	2/8 ACNs pertinentes (10%)		
Note totale		15%	

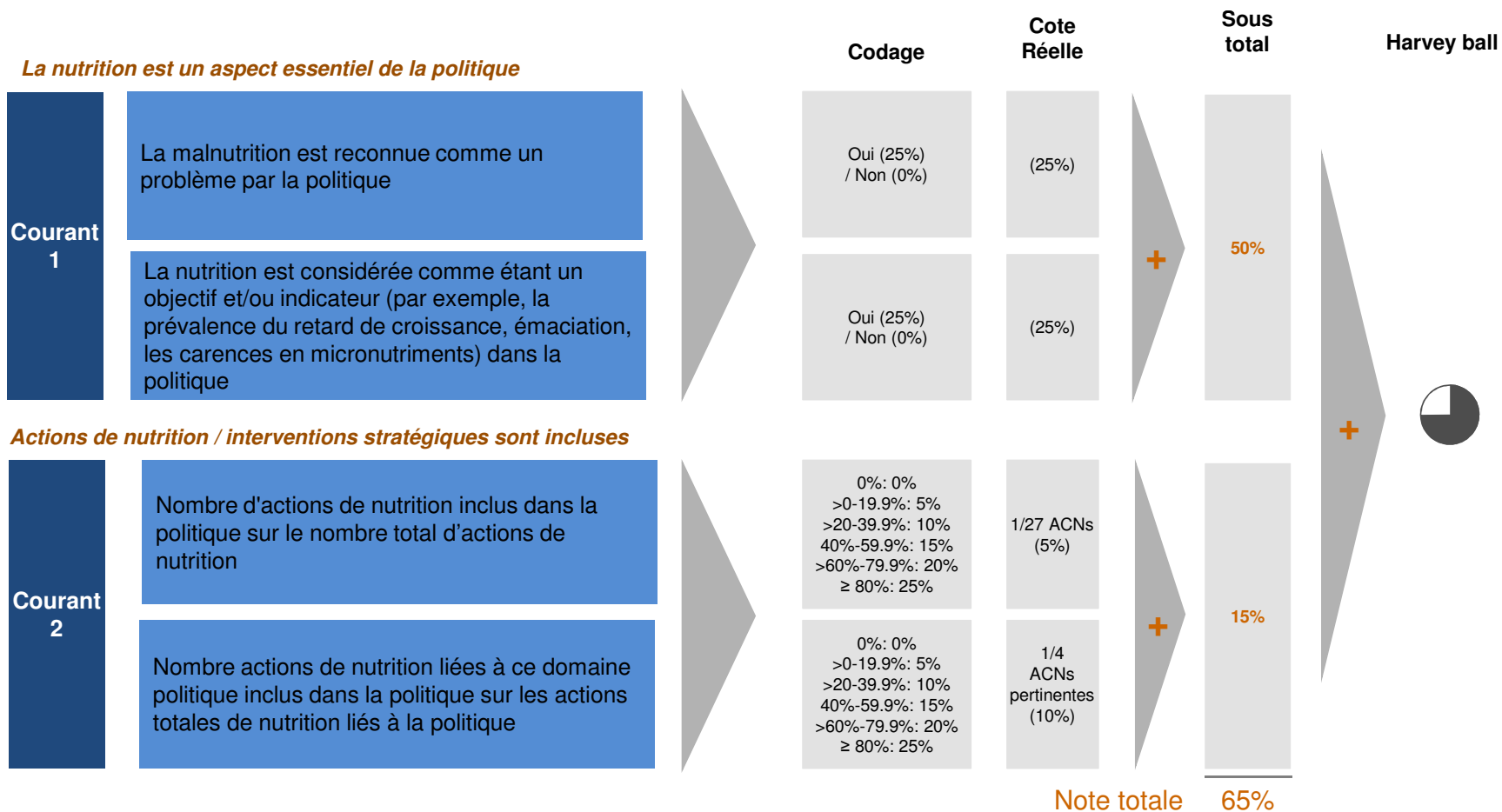
Actions de nutrition / interventions stratégiques sont incluses

Courant 2	Nombre d'actions de nutrition inclus dans la politique sur le nombre total d'actions de nutrition
	Nombre actions de nutrition liées à ce domaine politique inclus dans la politique sur les actions totales de nutrition liés à la politique



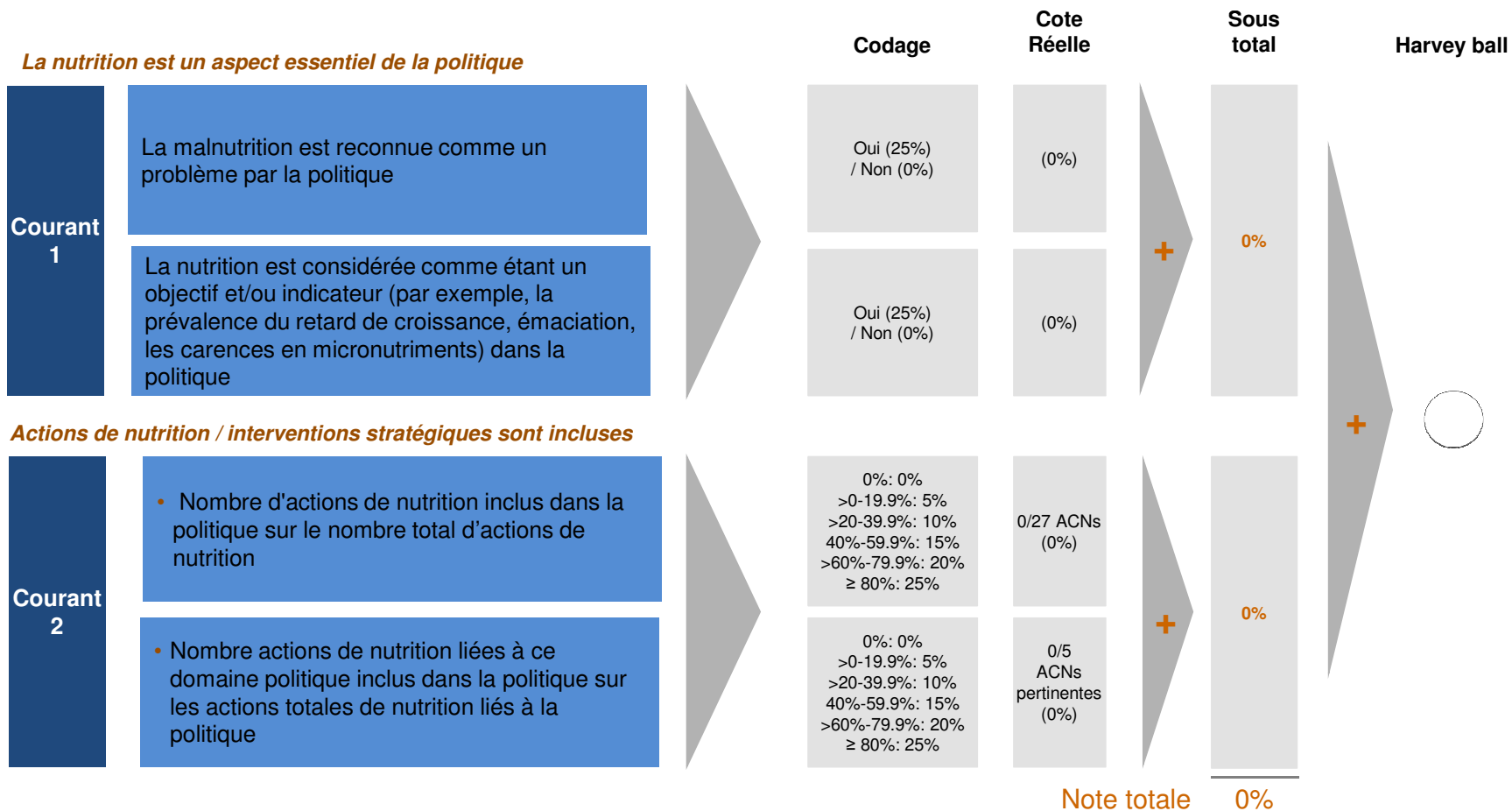
*ACNs = Actions clés de nutrition

Feuille de synthèse des notes: Politique Nationale de Développement Durable de l'Elevage



*ACNs = Actions clés de nutrition

Feuille de synthèse des notes: Stratégie Nationale de Développement Durable des Ressources Halieutiques



*ACNs = Actions clés de nutrition

Feuille de synthèse des notes: Stratégie Nationale de Valorisation et de Promotion des Produits Forestiers Non Ligneux

La nutrition est un aspect essentiel de la politique

Courant 1	La malnutrition est reconnue comme un problème par la politique
	La nutrition est considérée comme étant un objectif et/ou indicateur (par exemple, la prévalence du retard de croissance, émaciation, les carences en micronutriments) dans la politique

Codage	Cote Réelle	Sous total	Harvey ball
Oui (25%) / Non (0%)	(0%)	0%	+
Oui (25%) / Non (0%)	(0%)		

Actions de nutrition / interventions stratégiques sont incluses



Courant 2	Nombre d'actions de nutrition inclus dans la politique sur le nombre total d'actions de nutrition
	Nombre actions de nutrition liées à ce domaine politique inclus dans la politique sur les actions totales de nutrition liés à la politique

0%: 0% >0-19.9%: 5% >20-39.9%: 10% 40%-59.9%: 15% >60%-79.9%: 20% ≥ 80%: 25%	1/27 ACNs (5%)	15%	+
0%: 0% >0-19.9%: 5% >20-39.9%: 10% 40%-59.9%: 15% >60%-79.9%: 20% ≥ 80%: 25%	1/3 ACNs pertinentes (10%)		

Note totale 15%

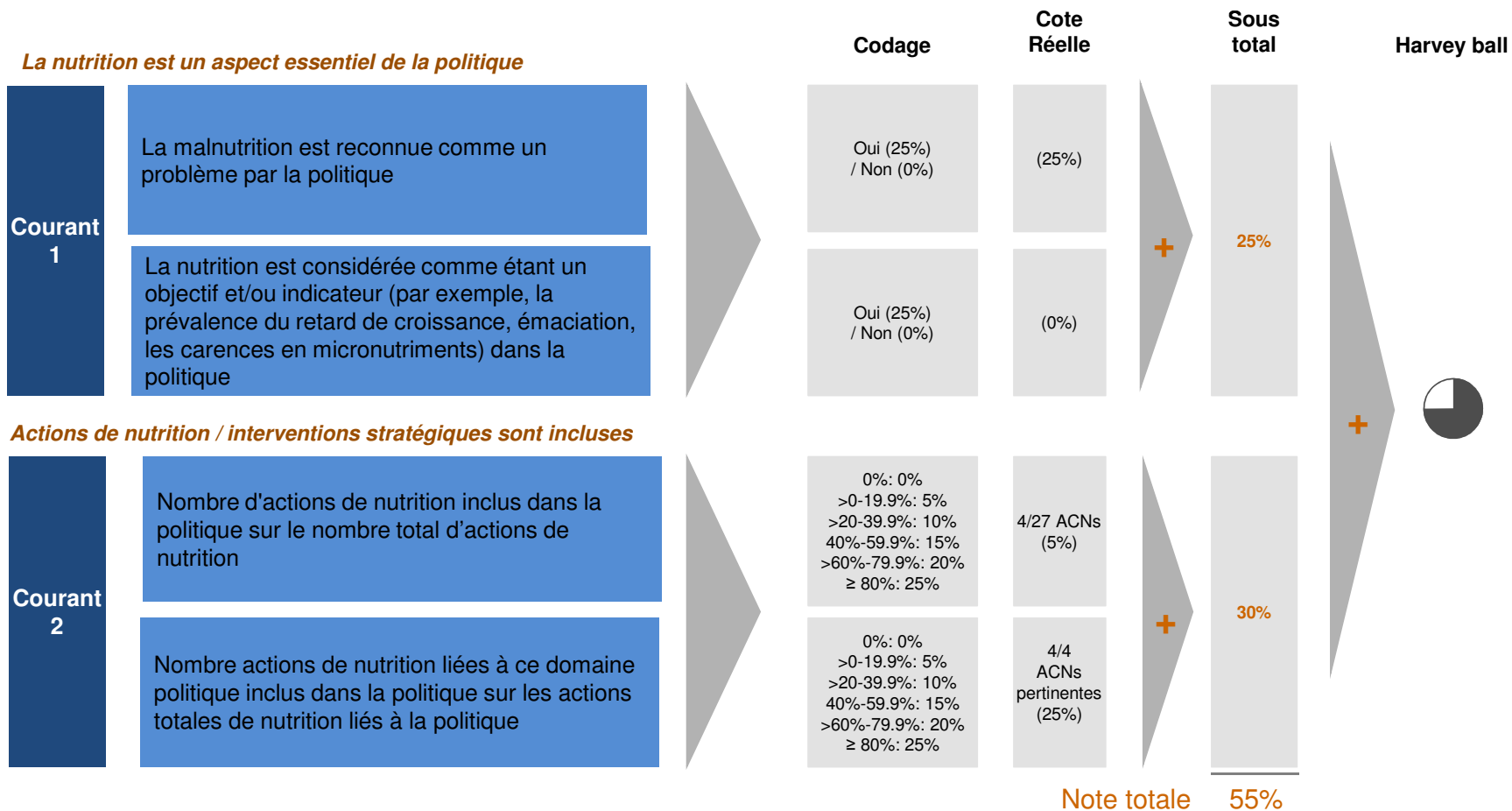
*ACNs = Actions clés de nutrition

Feuille de synthèse des notes: Politique Nationale du Genre

		Codage	Cote Réelle	Sous total	Harvey ball
Courant 1	<i>La nutrition est un aspect essentiel de la politique</i>				
	La malnutrition est reconnue comme un problème par la politique	Oui (25%) / Non (0%)	(0%)	+	
	La nutrition est considérée comme étant un objectif et/ou indicateur (par exemple, la prévalence du retard de croissance, émaciation, les carences en micronutriments) dans la politique	Oui (25%) / Non (0%)	(0%)		0%
Courant 2	<i>Actions de nutrition / interventions stratégiques sont incluses</i>				
	Nombre d'actions de nutrition inclus dans la politique sur le nombre total d'actions de nutrition	0%: 0% >0-19.9%: 5% >20-39.9%: 10% 40%-59.9%: 15% >60%-79.9%: 20% ≥ 80%: 25%	2/27 ACNs (5%)	+	
Nombre actions de nutrition liées à ce domaine politique inclus dans la politique sur les actions totales de nutrition liés à la politique	0%: 0% >0-19.9%: 5% >20-39.9%: 10% 40%-59.9%: 15% >60%-79.9%: 20% ≥ 80%: 25%	2/9 ACNs pertinentes (10%)	15%		
				Note totale	

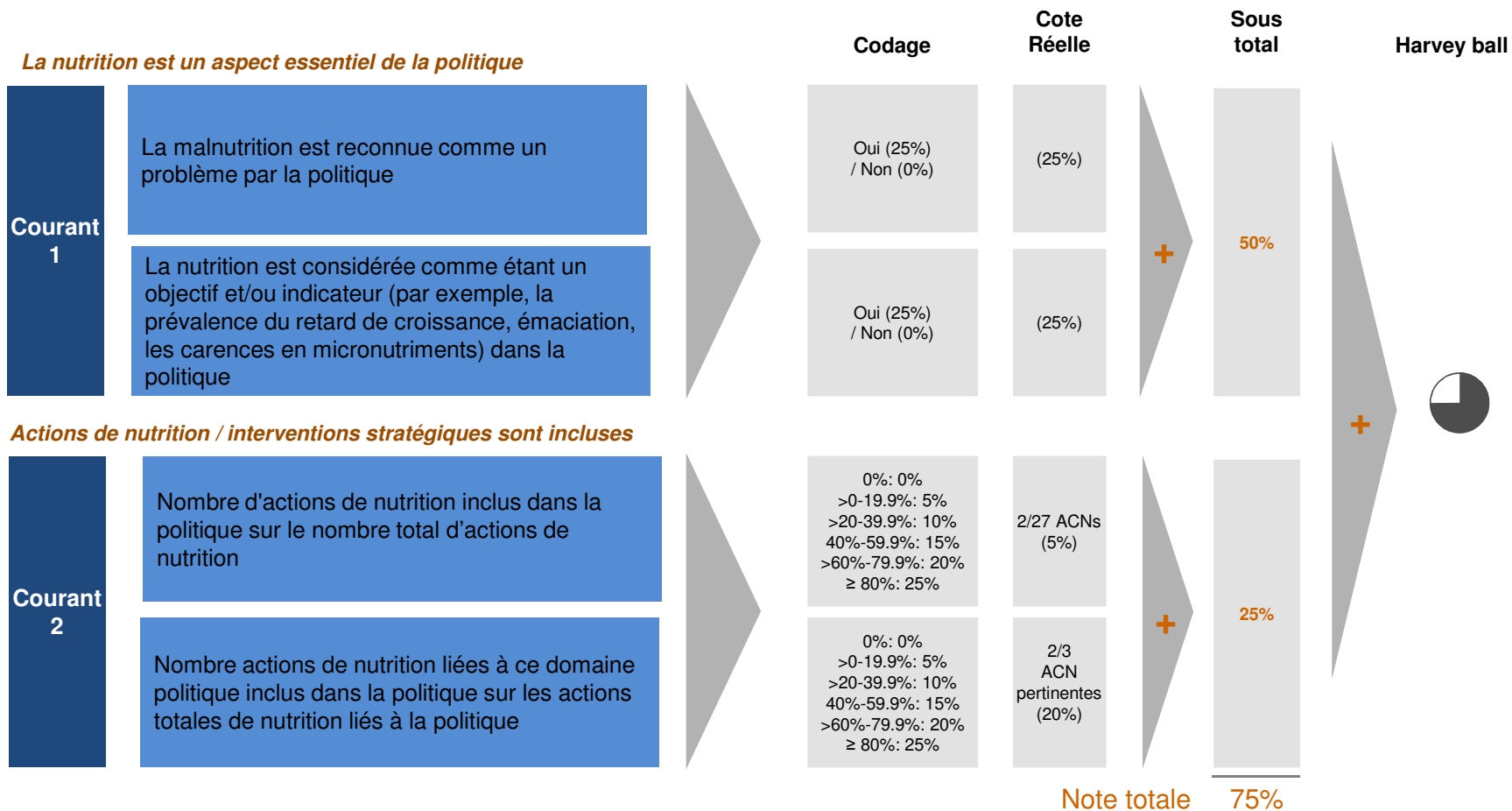
*ACNs = Actions clés de nutrition

Feuille de synthèse des notes: Stratégie de Développement Rural a l'Horizon 2015




*ACNs = Actions clés de nutrition

Feuille de synthèse des notes: Politique Nationale de Protection Sociale



*ACNs = Actions clés de nutrition

Feuille de synthèse des notes: Politique Sectorielle de l'Education du Burkina Faso

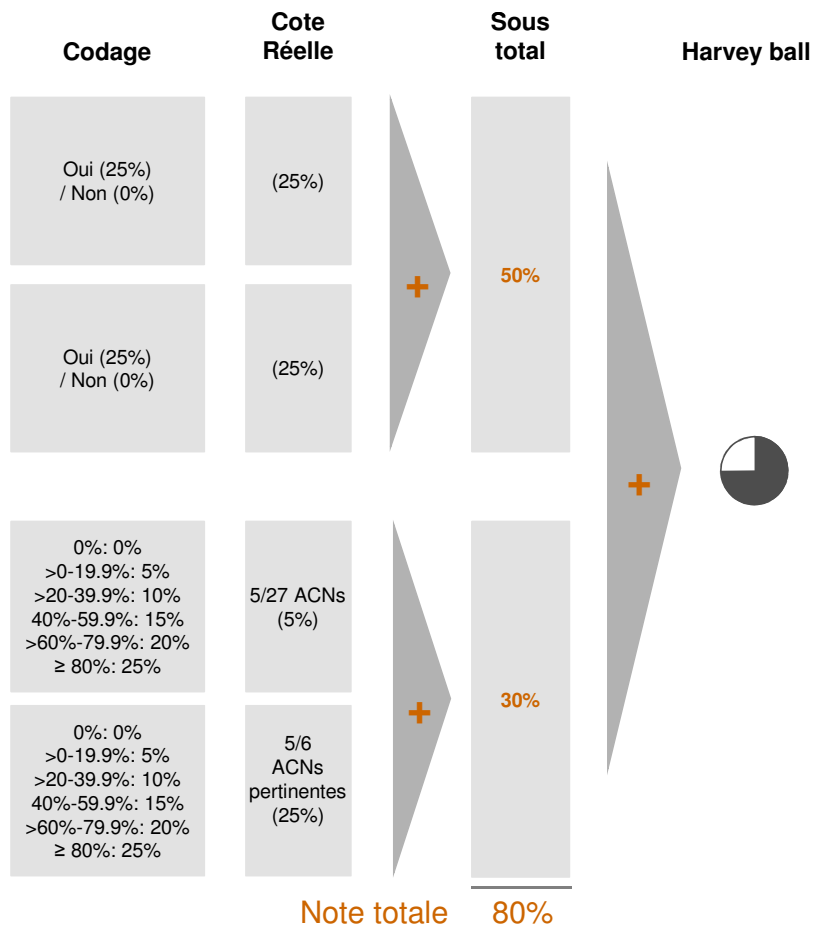


*ACNs = Actions clés de nutrition

Feuille de synthèse des notes: Programme de Développement Stratégique de l'Education de Base

La nutrition est un aspect essentiel de la politique

Courant 1	La malnutrition est reconnue comme un problème par la politique
	La nutrition est considérée comme étant un objectif et/ou indicateur (par exemple, la prévalence du retard de croissance, émaciation, les carences en micronutriments) dans la politique



Actions de nutrition / interventions stratégiques sont incluses

Courant 2	Nombre d'actions de nutrition inclus dans la politique sur le nombre total d'actions de nutrition
	Nombre actions de nutrition liées à ce domaine politique inclus dans la politique sur les actions totales de nutrition liés à la politique



*ACNs = Actions clés de nutrition

Feuille de synthèse des notes: Politique Sectorielle de l'Industrie, du Commerce, et de l'Artisanat

La nutrition est un aspect essentiel de la politique

Courant 1	La malnutrition est reconnue comme un problème par la politique
	La nutrition est considérée comme étant un objectif et/ou indicateur (par exemple, la prévalence du retard de croissance, émaciation, les carences en micronutriments) dans la politique



Codage	Cote Réelle	Sous total	Harvey ball
Oui (25%) / Non (0%)	(0%)	+	+
Oui (25%) / Non (0%)	(0%)		
0%: 0% >0-19.9%: 5% >20-39.9%: 10% 40%-59.9%: 15% >60%-79.9%: 20% ≥ 80%: 25%	0/27 ACNs (XX%)	+	+
0%: 0% >0-19.9%: 5% >20-39.9%: 10% 40%-59.9%: 15% >60%-79.9%: 20% ≥ 80%: 25%	0/6 ACNs pertinentes (0%)		
Note totale		0%	

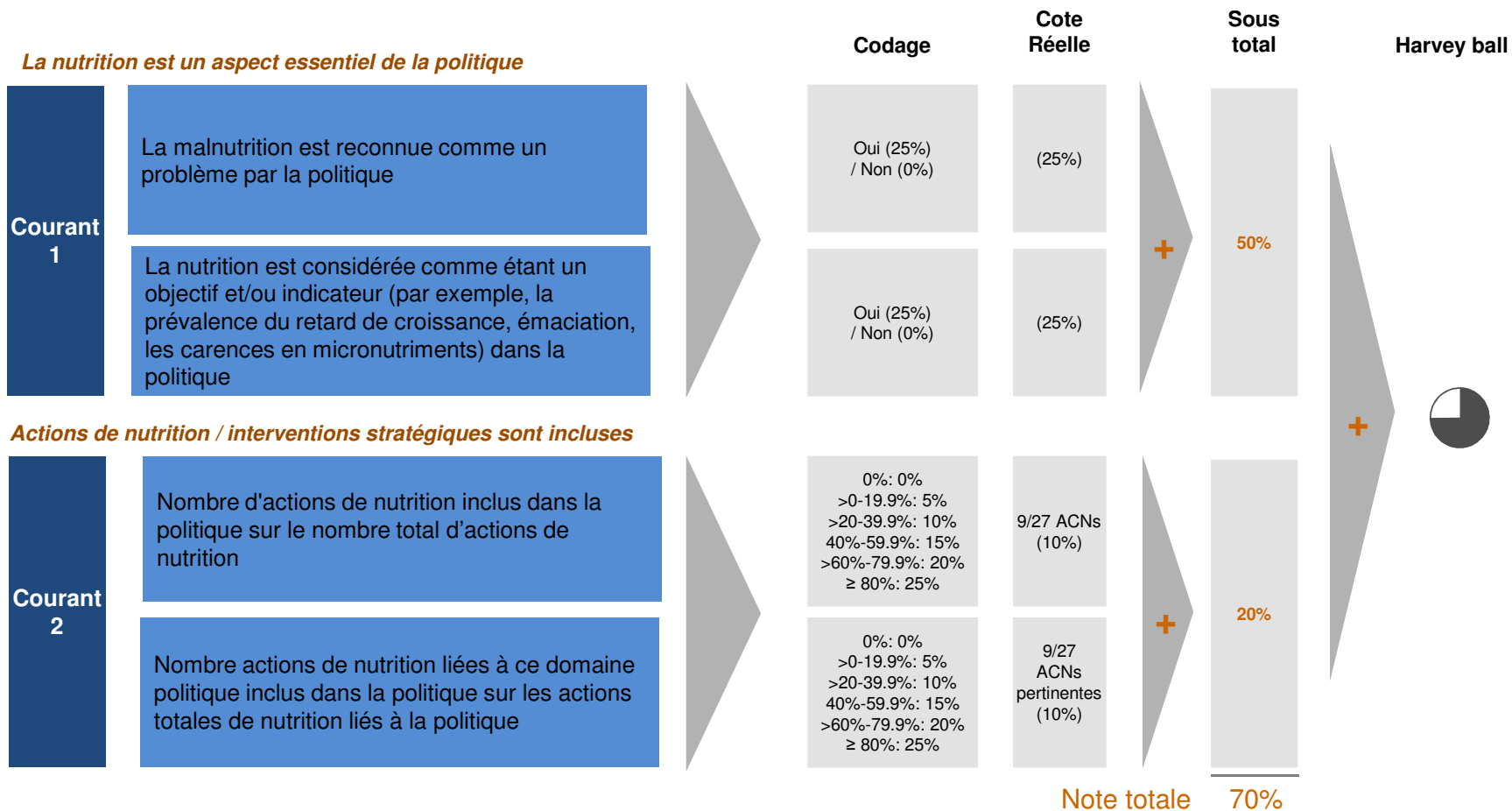
Actions de nutrition / interventions stratégiques sont incluses

Courant 2	• Nombre d'actions de nutrition inclus dans la politique sur le nombre total d'actions de nutrition
	• Nombre actions de nutrition liées à ce domaine politique inclus dans la politique sur les actions totales de nutrition liés à la politique



*ACNs = Actions clés de nutrition

Feuille de synthèse des notes: Système des Nations Unies au Burkina Faso: Plan Cadre des Nations Unies pour l'Aide au Développement (UNDAF)



*ACNs = Actions clés de nutrition

Courant 1: Evaluer si la nutrition est largement reflétée ou non par les cadres politiques (1/23)

Document	Période couverte	Les objectifs et / ou les indicateurs nutritionnels figurant dans le document	Remarques (ex. références à la nutrition)
Politique Nationale de Nutrition (PNN)	2005-2015	<p>Mentionne que la nutrition est un problème</p> <p>Objectif général: Améliorer l'état nutritionnel des populations</p> <p>Objectifs spécifiques à la nutrition:</p> <ul style="list-style-type: none"> – Réduire la morbidité et la mortalité dues à la malnutrition protéine énergétique et aux carences spécifiques; – Réduire la prévalence des maladies chroniques non transmissibles liées à la nutrition; – Améliorer l'offre de services en matière de nutrition dans les formations sanitaires; – Renforcer la participation communautaire aux activités de nutrition; – Assurer la sécurité sanitaire et la qualité nutritionnelle des aliments; et – Renforcer la coordination et la collaboration intra et intersectorielles en matière de nutrition. <p>Indicateurs nutritionnelles inclus dans la politique, bien qu'aucun groupe cible n'ait été spécifié:</p> <ul style="list-style-type: none"> – La malnutrition chronique; – La malnutrition aiguë; – La malnutrition globale; – Le déficit énergétique chronique; – L'anémie; – Les carences en vitamine A et en iode; et – Les maladies chroniques non transmissibles liées à la nutrition. 	<p>Fait des références aux OMD, le PSN, et le PNDS.</p> <p>La politique mentionne les suivants comme étant les facteurs immédiats de la malnutrition: l'alimentation inadéquate, une situation sanitaire et hygiénique insatisfaisante et l'infection au VIH.</p> <p>Une faiblesse de la politique se trouve dans le fait que ça n'inclut pas des interventions sensibles liées à la nutrition, comme l'accès à l'eau potable, l'accès aux infrastructures d'assainissement, etc.</p> <p>Un point fort de la politique se trouve dans le fait qu'elle note l'importance d'avoir une collaboration intra et intersectorielle. Elle propose de renforcer cette collaboration et coordination en matière de nutrition par:</p> <ul style="list-style-type: none"> • La dynamisation des cadres de concertation en matière de nutrition aux niveaux central, régional et district; • Suivi des activités des ONG/Associations par le niveau central à travers les structures déconcentrées; et • Elaboration d'un cahier de charge à l'intention des intervenants dans le domaine de la nutrition. <p><i>Recommandations: La PNN doit inclure les interventions sensibles à la nutrition lors de sa prochaine révision.</i></p>

OMD = Objectifs du millénaire pour le développement / PSN = Politique Sanitaire Nationale / PNDS = Plan National du Développement Sanitaire

Courant 1: Evaluer si la nutrition est largement reflétée ou non par les cadres politiques (2/23)

Document	Période couverte	Les objectifs et / ou les indicateurs nutritionnels figurant dans le document	Remarques (ex. références à la nutrition)
Politique Nationale de Sécurité Alimentaire et Nutritionnelle (PNSAN)*	2013-2025	<p>L'objectif global : « Assurer à tout moment, à l'ensemble des populations a un accès équitable à une alimentation équilibrée, suffisante et saine afin de contribuer à la réduction de la pauvreté, à la consolidation de la paix sociale et à la réalisation d'un développement durable. » Même si l'objectif global mentionne l'alimentation, il ne mentionne pas explicitement la nutrition.</p> <p>Les orientations stratégiques:</p> <ol style="list-style-type: none"> L'amélioration de l'état nutritionnel des populations : <ol style="list-style-type: none"> Améliorer la diversité alimentaire des ménages; Assurer la sécurité sanitaire et la qualité nutritionnelle des produits alimentaires; Améliorer l'accès aux services sociaux de base L'augmentation durable de la disponibilité alimentaire; L'amélioration de l'accessibilité physique des populations aux produits alimentaires ; L'amélioration des opportunités économiques et le renforcement de la résilience des populations vulnérables ; La gestion des crises alimentaires. <p>Il est a noter que les orientations stratégiques 2-5 sont liées à la nutrition, mais leurs liens à la nutrition ne sont pas spécifiés.</p> <p>Indicateurs nutritionnelles inclus dans la politique, bien qu'aucun groupe cible n'ait été spécifié :</p> <ul style="list-style-type: none"> Malnutrition aiguë; Retard de croissance; Insuffisance pondérale; et Diversité alimentaire. 	<p>La PNSAN fait références aux PNSR, PNN, PNPS et les OMD,</p> <p>La PNSAN mentionne les causes de la vulnérabilité à l'insécurité alimentaire et nutritionnelle: l'état sanitaire des populations, l'insuffisance d'hygiène assainissement, d'accès à l'eau potable, etc.</p> <p>Un point fort de la politique est sa reconnaissance des liens entre la sécurité alimentaire et la malnutrition, qui ressort dans ses objectifs sensibles à la nutrition:</p> <ul style="list-style-type: none"> – Améliorer la maîtrise des ressources en eau; – Améliorer l'accès à l'eau potable et à l'assainissement; – Améliorer l'offre de services en matière de nutrition; – Mettre en place des filets sociaux (cash for work...) – Développer la culture maraichère; – Améliorer la compétitivité des PFNL sur le marché; – Promouvoir le petit élevage au profit des ménages; – Promouvoir les cantines scolaires et l'éducation nutritionnelle dans les écoles. <p>La politique reconnaît l'importance de travailler avec d'autres secteurs car elle reconnaît que la malnutrition est un problème multidimensionnelle. En conséquent, elle élabore un plan de coordination a effectué auprès des ONGs, le secteur privé, l'Etat, etc.</p> <p>Une faiblesse se trouve dans le fait qu'elle ne mentionne pas l'hygiène des aliments consommés par les populations</p> <p><i>Recommandations: Puisque la politique mentionne l'insuffisance d'hygiène, assainissement et l'accès à l'eau potable comme les causes de la vulnérabilité à l'insécurité alimentaire, elle doit mettre plus d'accent sur les interventions WASH et viser à travailler avec les secteurs d'eau et d'assainissement.</i></p>

*La PNSAN est aussi utilisée comme une stratégie et comprends la Stratégie Nationale de la Sécurité Alimentaire de 2004

PNSR=Programme National du Secteur Rural / PNPS=Politique Nationale de la Protection Sociale / PNN=Politique Nationale de Nutrition / OMD=Objectifs du Millénaire pour le Développement / PFNL = Produits Forestiers Non Ligneux

Courant 1: Evaluer si la nutrition est largement reflétée ou non par les cadres stratégiques (3/23)

Document	Période couverte	Les objectifs et / ou les indicateurs nutritionnels figurant dans le document	Remarques (ex. références à la nutrition)
Plan Stratégique Nutrition (PSN)*	2010-2015	<p>Mentionne que la malnutrition est un problème surtout chez les femmes en âge de procréer et les enfants</p> <p>L'objectif global:</p> <ul style="list-style-type: none"> — Contribuer à l'état nutritionnel des populations du Burkina Faso d'ici 2015. <p>Objectifs spécifiques:</p> <ul style="list-style-type: none"> — Réduire la prévalence de l'insuffisance pondérale de 38% à 25% d'ici 2015; — Renforcer la lutte contre les carences en micronutriments (iode, fer, vitamine A) d'ici 2015; — Renforcer la lutte contre les maladies chroniques non transmissibles liées à la nutrition d'ici 2015; — Améliorer l'offre de services en matière de nutrition dans les formations sanitaires d'ici 2015; — Renforcer l'offre de service à base communautaire en matière de nutrition d'ici 2015; et — Améliorer la coordination intra-sectorielle et la collaboration intersectorielle en matière nutrition d'ici 2015. <p>Indicateurs nutritionnelles inclus dans la politique, bien qu'aucun groupe cible n'ait été spécifié :</p> <ul style="list-style-type: none"> — Malnutrition chronique chez les enfants; — Malnutrition aiguë chez les enfants; — Insuffisance pondérale chez les enfants; — Déficit énergétique chronique chez les femmes; — Avitaminose; — Carence en fer; — Carence en iode; — Pourcentage de surpoids; et — Hypertension artérielle 	<p>Le PSN se base sur les PNDS, le PNS, le PNN, et les OMD</p> <p>Mentionne les facteurs immédiats de la malnutrition: l'alimentation inadéquate et les maladies parasitaires et infectieuses</p> <p>Mentionne aussi les facteurs sous-jacents de la malnutrition: insécurité alimentaire des ménages, pratiques alimentaires inadaptée au nourrisson et au jeune enfant, hygiène et assainissement insuffisants, faible accès aux soins de santé.</p> <p>Un point fort du plan est qu'il liste les problèmes ci-dessous cités comme des problèmes prioritaires à gérer:</p> <ul style="list-style-type: none"> — Prévalence des maladies et carences nutritionnelles; — L'offre de service en matière de nutrition au niveau des service de santé est insuffisante; — L'offre de service en matière de nutrition au niveau communautaire est insuffisante; — La coordination intersectorielle et la collaboration intra-sectorielle en matière de nutrition sont insuffisantes. <p>De plus, le PSN donne d'importance à la coordination intra-sectorielle et la collaboration intersectorielle.</p> <p>Une faiblesse du plan est qu'il ne mentionne pas d'interventions sensibles à la nutrition, comme la PNN.</p> <p><i>Recommandations: Il faut que le PSN met plus d'accent sur les interventions sensibles à la nutrition telles que l'accès à l'eau potable.</i></p>

* Le PSN fonctionne en tant que stratégie parmi les parties prenantes nationales. Il comprend le « Plan du Passage à l'échelle de l'ANJE » et le « Plan de Renforcement de la Prise en Charge de la Diarrhée chez les enfants de 0 à 5 ans par le SRO-Zinc dans le dispositif de la PCIME »

OMD=Objectifs du Millénaire pour le Développement/ PNDS=Plan National du Développement Sanitaire/ PNN=Politique Nationale de la Nutrition/ PNS=Politique Nationale de la Santé

Courant 1: Evaluer si la nutrition est largement reflétée ou non par les cadres stratégiques (4/23)

Document	Période couverte	Les objectifs et / ou les indicateurs nutritionnels figurant dans le document	Remarques (ex. références à la nutrition)
Stratégie de Croissance Accélérée et de Développement Durable (SCADD)	2011-2015	<p>Mentionne que la malnutrition est un problème.</p> <p>Axe II: Consolidation du Capital Humain et Promotion de la Protection Sociale</p> <p>II.3.2.3 Santé et Nutrition</p> <p>« Dans le souci de réduire la faim et les maladies liées aux carences nutritionnelles la priorité sera accordé à la sécurité alimentaire »:</p> <ul style="list-style-type: none"> — L'augmentation du niveau de la production alimentaire nationale et sa valeur ajoutée; — Le renforcement des capacités du marché, de façon à permettre l'accès des populations aux produits alimentaires; — L'amélioration des condition économiques et nutritionnelles des populations pauvres et des groupes vulnérables ; — Le renforcement du dispositif de prévention et de gestion des crises conjoncturelles en cohérence avec la construction de la sécurité alimentaire structurelle; et — Le renforcement des capacités des acteurs et la promotion de la bonne gouvernance de la sécurité alimentaire. <p>Les objectifs de la santé et la nutrition ci-dessus ne donnent pas de liens spécifiques à la nutrition.</p> <p>Indicateur nutritionnelle inclus dans la politique, bien qu'aucun groupe cible n'ait été spécifié:</p> <ul style="list-style-type: none"> — Malnutrition chronique infantile 	<p>La SCADD se base sur les OMD 2021 et remplace le Cadre Stratégique de Lutte contre la Pauvreté (CSLP)</p> <p>Un point fort de la stratégie est qu'elle reconnait la faiblesse vis-à-vis l'accès aux structures d'assainissement et qu'elle comprend l'insuffisance pondérale, le MILDA, etc. Elle met beaucoup d'importance aux interventions sensibles à la nutrition telles que:</p> <ul style="list-style-type: none"> — L'eau et l'assainissement et leur effet sur la santé; et — L'environnement. <p>De plus, le plan reconnait l'importance de travailler avec d'autres secteurs car il note que le développement durable au Burkina est composé de plusieurs secteurs y compris la nutrition.</p> <p>En outre, la stratégie mentionne les dimensions genre et éducation qui sont aussi au développement durable. Par contre, elle ne tire pas le lien entre ces dimensions et leurs liens nutritionnels.</p> <p>Une faiblesse de la stratégie se trouve dans le fait qu'elle ne mentionne pas l'importance du petit élevage, les PFNL, et le maraichage dans le document, malgré le fait qu'elle se focalise sur l'insécurité alimentaire. De plus, elle ne mentionne le lien entre la malnutrition et le développement et la croissance économique.</p> <p><i>Recommandations: Il faudrait que la stratégie fasse ressortir plus d'interventions de la sécurité alimentaire, notamment le petit élevage, les PFNL et le maraichage dans le document puisque c'est sur cette partie sensible à la nutrition qu'elle met son accent nutritionnel.</i></p>

OMD = Objectifs du Millénaire pour le Développement

Courant 1: Evaluer si la nutrition est largement reflétée ou non par les cadres politiques (5/23)

Document	Période couverte	Les objectifs et / ou les indicateurs nutritionnels figurant dans le document	Remarques (ex. références à la nutrition)
Politique Nationale de Développement Durable (PNDD)	2013-2050	<p>Ne mentionne pas la malnutrition comme étant un problème.</p> <p>Ne donne pas d'indicateurs nutritionnels.</p>	<p>Un point fort de la politique se trouve dans le fait qu'elle reconnaît que la nutrition est un composant du développement durable.</p> <p>Une faiblesse de la politique se trouve dans le fait qu'elle n'élabore pas davantage sur le rôle que la nutrition joue sur le développement durable du pays.</p> <p><i>Recommandations: Il faut que la PNDD élabore plus sur le rôle important que la nutrition ressorte joue sur le développement durable, surtout car la politique reconnaît que la nutrition et ses domaines connexes (l'agriculture, l'élevage, l'éducation, etc.) sont des composantes du développement durable du Burkina.</i></p>

Courant 1: Evaluer si la nutrition est largement reflétée ou non par les cadres politiques (6/23)

Document	Période couverte	Les objectifs et / ou les indicateurs nutritionnels figurant dans le document	Remarques (ex. références à la nutrition)
Politique Nationale de Santé (PNS)	2011-‡	<p>La PNS mentionne que la malnutrition est un problème et mentionne les mères et les enfants comme étant vulnérables à la malnutrition</p> <p>Orientation Stratégique 2: Amélioration des prestations de services de santé</p> <ul style="list-style-type: none"> Le renforcement de l'offre de services de santé en faveur des groupes spécifiques (mères, enfants, adolescents, jeunes et personnes âgées). Il est à noter que la politique ne cite pas la vulnérabilité nutritionnelle de ces groupes. Les services prioritaires à renforcer sont entre autres, la santé maternelle et infantile, la planification familiale, la nutrition... <p>Orientation Stratégique 3: La stratégie d'interventions intégrées à base communautaire en matière de santé sera révisée</p> <ul style="list-style-type: none"> Concernant l'amélioration de l'offre de services de nutrition au niveau des formations sanitaires et au niveau communautaire, les actions de prise en charge et de surveillance nutritionnelle seront renforcées. Les activités de communication pour le changement de comportement en matière de nutrition seront renforcées. Enfin un plaidoyer sera développé pour que les interventions prioritaires de nutrition soient prises en compte dans les politiques et programmes des autres secteurs de développement du pays. <p>Indicateur nutritionnel inclus dans la politique, bien qu'aucun groupe cible n'ait été spécifié:</p> <ul style="list-style-type: none"> La malnutrition aiguë 	<p>Se base sur les OMD et la SCADD.</p> <p>Un point fort de la politique se trouve dans le fait qu'elle mentionne la faible prise en compte des activités de nutrition dans les plans d'actions des districts.</p> <p>En conséquence, la politique se focalise particulièrement sur la prévention, la prise en charge, la coordination et le leadership vis-à-vis de la malnutrition avec le but de renforcer cette prise en compte.</p> <p>Un autre point fort de la PNS se trouve sur l'accent qu'elle met sur l'importance d'avoir une collaboration multisectorielle, car sans cette collaboration, la mise en œuvre de la PNS sera menacée.</p> <p>Une faiblesse de la politique se trouve dans le fait qu'elle mentionne la faible prise en compte des activités nutritionnelles, mais ne mentionne pas la prise en charge de la MAM/MAS parmi ses activités à entreprendre.</p> <p><i>Recommandations: La PNS doit ressortir la prise en charge de la MAM/MAS comme une activité à entreprendre vu leur prévalence parmi les enfants. Ceci est très important dû au fait que la politique souligne la vulnérabilité nutritionnelle des enfants.</i></p> <p><i>La même remarque est valable en ce qui concerne les mères et la santé maternelle.</i></p> <p><i>De plus, la politique ne parle pas de la malnutrition chronique dans le document, une omission qui devrait être corrigée lors de sa prochaine révision.</i></p>

OMD = Objectifs du Millénaire pour le Développement / SCADD = Stratégie de Croissance Accélérée du Développement Durable

‡Note: Aucune date de fin spécifiée

Courant 1: Evaluer si la nutrition est largement reflétée ou non par les cadres stratégiques (7/23)

Document	Période couverte	Les objectifs et / ou les indicateurs nutritionnels figurant dans le document	Remarques (ex. références à la nutrition)
Plan National de Développement Sanitaire (PNDS)*	2011-2020	<p>Ne mentionne pas la malnutrition comme étant un problème</p> <p>Orientation Stratégique 2: Amélioration de prestation de service de santé</p> <p>2.1 Accroître l'utilisation des services de santé et de nutrition de qualité en faveur de la population en général et des groupes spécifiques en particulier</p> <ul style="list-style-type: none"> — Renforcement de l'offre de services de qualité en faveur de la santé de la mère et de l'enfant — Renforcement des services de santé à base communautaire <p>2.1.4 Renforcement de l'offre de services de nutrition de qualité:</p> <ul style="list-style-type: none"> — Renforcer la surveillance et la prise en charge nutritionnelle des enfants — Promouvoir les pratiques appropriées de l'alimentation du nourrisson et du jeune enfant (liens nutritionnels non inclus) — Renforcer la lutte contre les carences en micronutriments — Renforcer la lutte contre les maladies chroniques liées à la nutrition — Améliorer la mise en œuvre du PMA nutrition dans les structures d'offre de soins (liens nutritionnels non inclus) — Renforcer l'offre de services à base communautaire en matière de nutrition — Renforcer la coordination intra sectorielle et la collaboration intersectorielle en matière de nutrition <p>Indicateurs Nutritionnelles:</p> <ul style="list-style-type: none"> — Nombre de décès dues à la malnutrition chez les enfants 	<p>Le PNDS se base sur le PNS, OMD 2021, et le SCADD</p> <p>Reconnait que les mères, enfants, et jeunes font partis des groupes vulnérables main n'indique pas leur vulnérabilité nutritionnelle.</p> <p>Le Plan mentionne l'insécurité alimentaire comme étant prioritaire car il y a « une qualité et une sécurité sanitaire des aliments peu satisfaisants ».</p> <p>Un point fort du plan est qu'il constate une absence de politique nationale de services à base communautaire et une faible prise en compte des activités de nutrition.</p> <p>Un autre atout du plan se trouve dans sa bonne volonté de travailler avec d'autres secteurs car il note que la santé est une problème multidimensionnelle.</p> <p>Une faiblesse du plan se trouve dans le fait qu'il mentionne une faible prise en compte des activités de nutrition, mais ne mentionne pas des activités telles que la prise en charge de la MAM/MAS.</p> <p><i>Recommandations: Il faut que le plan mentionne davantage la malnutrition comme un problème et il faut qu'il mette plus d'accent sur la prise en charge de la MAM/MAS.</i></p>

*Malgré le fait que c'est nommé « Plan », le PNDS fonctionne en tant que stratégie parmi les parties prenantes nationales et a donc été analysé dans cet aperçu.

OMD=Objectifs du Millénaire pour le Développement / SCADD=Stratégie de Croissance Accélérée et de Développement Durable / PNS=Politique Nationale de la Santé / PMA=Paquet Minimum d'Activités

Courant 1: Evaluer si la nutrition est largement reflétée ou non par les cadres politiques (8/23)

Document	Période couverte	Les objectifs et / ou les indicateurs nutritionnels figurant dans le document	Remarques (ex. références à la nutrition)
Politique et Stratégie Nationale de l'Assainissement (PSNA)	2007‡	<p>Ne mentionne pas la malnutrition comme étant un problème.</p> <p>Ne donne pas d'indicateurs nutritionnels.</p>	<p>Une faiblesse de la politique se trouve dans le fait qu'elle ne mentionne pas le lien entre la malnutrition et l'assainissement malgré le fait qu'elle le tire entre l'assainissement et la santé.</p> <p>De plus, elle ne mentionne pas d'interventions WASH, malgré le fait qu'elle souligne l'insuffisance des infrastructures d'assainissement.</p> <p>Un point fort de la politique se trouve dans le fait qu'elle vise à travailler avec le secteur éducationnel afin d'améliorer l'état hygiénique et l'assainissement. Elle inclut aussi la nécessité d'avoir le changement de comportement auprès de la population afin d'atteindre ces objectifs</p> <p><i>Recommandations: La PSNA doit tirer explicitement le lien entre la malnutrition et l'assainissement. Elle doit aussi inclure les interventions WASH et élaborer davantage leur plan de coordination multisectorielle afin de réaliser ses buts.</i></p>

‡Note: Aucune date de fin spécifiée

Courant 1: Evaluer si la nutrition est largement reflétée ou non par les cadres politiques (9/23)

Document	Période couverte	Les objectifs et / ou les indicateurs nutritionnels figurant dans le document	Remarques (ex. références à la nutrition)
Politique Nationale de l'Eau (PNE)	2015-2030	<p>Ne mentionne pas la malnutrition comme étant un problème</p> <p>Ne donne pas d'indicateurs nutritionnels.</p>	<p>Une faiblesse de la politique se trouve dans le fait qu'elle ne tire pas le lien entre l'eau et la nutrition malgré le fait qu'elle le tire entre l'accès à l'eau potable et la santé.</p> <p>Une autre faiblesse est qu'elle ne mentionne que deux interventions WASH et omet la promotion du lavage des mains et le traitement de l'eau à domicile.</p> <p>Un atout de la politique se trouve dans le fait qu'elle reconnaît qu'afin d'atteindre ses buts, il faut qu'elle s'investisse dans le changement de comportement pour les pratiques liées à l'hygiène et à l'assainissement.</p> <p>Un autre point fort se trouve dans le fait que la politique reconnaît que la gestion en eau est multidimensionnelle et comprends le secteur de l'élevage, l'agriculture, l'environnement, etc et a élaboré un plan de coordination et élaboration avec ces secteurs afin de réaliser ses buts.</p> <p><i>Recommandations: Il faut que la PNE fasse ressortir plus d'interventions WASH et tire le lien entre la malnutrition et l'accès à l'eau potable. Il sera aussi intéressant d'établir une collaboration avec le secteur éducationnel pour que les élèves aient l'accès à l'eau potable au sein des écoles.</i></p>

Courant 1: Evaluer si la nutrition est largement reflétée ou non par les cadres stratégiques (10/23)

Document	Période couverte	Les objectifs et / ou les indicateurs nutritionnels figurant dans le document	Remarques (ex. références à la nutrition)
Stratégie de Mise en œuvre de l'ATPC (SMA)	2014-2030	<p>Ne mentionne pas des objectifs nutritionnels ni des indicateurs nutritionnels.</p> <p>Objectif Prioritaire: Eliminer la pratique de la Défécation à l'Air Libre (DAL) dans les communes rurales, mais le lien avec le retard de croissance n'a pas été fait.</p>	<p>Un point fort de la SMA se trouve dans le fait qu'elle se focalise sur la DAL et le changement de comportement à faire afin d'atteindre ces buts d'assainissement.</p> <p>Une faiblesse de la stratégie se trouve dans le fait qu'elle ne tire pas le lien entre l'assainissement et son effet sur la nutrition, notamment le retard du croisement.</p> <p><i>Recommandations: La stratégie doit mettre un accent fort sur la nutrition vue le rôle important que la défécation joue sur la nutrition, surtout le retard de croissance.</i></p>

Courant 1: Evaluer si la nutrition est largement reflétée ou non par les cadres stratégiques (11/23)

Document	Période couverte	Les objectifs et / ou les indicateurs nutritionnels figurant dans le document	Remarques (ex. références à la nutrition)
Programme Nationale d'Approvisionnement en Eau Potable et d'Assainissement a l'Horizon 2015 (PN-AEPA)*	2006-2015	<p>Mentionne que la malnutrition est un problème</p> <p>Ne donne pas d'indicateurs nutritionnels</p> <p>Indicateurs Liés à la Nutrition:</p> <p>Milieu Rural:</p> <ul style="list-style-type: none"> — La fourniture d'un accès adéquat à l'eau potable de 60% en 2005 à 80% en 2015; et — La fourniture d'un accès adéquat à l'assainissement de 10% en 2005 à 54% en 2015. <p>Milieu Urbain:</p> <ul style="list-style-type: none"> — La progression du taux d'accès à l'eau potable de 74% en 2005 a 87% en 2015; et — La progression du taux d'accès à l'assainissement de 14% en 2005 à 57% en 2015; <p>Stratégie du volet Assainissement Eaux Usées et excréta du PN-AEPA se fondera sur la promotion de l'assainissement et a comme buts:</p> <ol style="list-style-type: none"> i. Inciter la construction de latrines familiales; et ii. Améliorer les pratiques d'hygiène et d'assainissement. 	<p>Le PN-AEPA se base sur les OMD et le PAGIRE</p> <p>Un point fort du PN-AEPA se trouve dans le fait qu'il reconnaît les liens entre la malnutrition et l'accès à l'eau potable et à l'assainissement</p> <p>De plus, il reconnaît la nécessité d'avoir un changement fondamental des comportement des populations envers l'assainissement. Par conséquent,</p> <p>« un très important programme d'information, d'éducation, et de communication sera mise en œuvre dans le cadre du PN-AEPA ».</p> <p>Le programme comprend aussi un plan de coordination détaillant comment la mise-en-œuvre et le suivi-évaluation sur l'efficacité du programme seront faits.</p> <p>Une faiblesse du PN-AEPA se trouve dans le fait qu'il ne mentionne pas le lien entre l'assainissement et l'accès à l'eau potable sur le retard de croissance.</p> <p><i>Recommandations: Il faut que le PN-AEPA fasse ressortir le lien directe entre le retard de croissance et le manque d'eau potable et d'assainissement. Ceci s'avère nécessaire vu l'effet d'une manque d'assainissement sur le retard de croissance. De plus, le PN-AEPA se base sur les OMD et reconnaît et essaie de contribuer à l'élimination de la faim, donc ce lien avec la malnutrition doit être souligné.</i></p>

*Fonctionne en tant que stratégie parmi les parties prenantes nationales du secteur Approvisionnement en Eau Potable et Assainissement (AEPA) et a donc était analysé dans cet aperçu.
 OMD = Objectifs du Millénaire pour le Développement / PAGIRE=Plan d'Action pour la Gestion Intégrée des Ressources en Eau

Courant 1: Evaluer si la nutrition est largement reflétée ou non par les cadres politiques (12/23)

Document	Période couverte	Les objectifs et / ou les indicateurs nutritionnels figurant dans le document	Remarques (ex. références à la nutrition)
Politique Nationale en Matière d'Environnement (PNME)	2005-2015	<p>La malnutrition n'est pas mentionné comme étant un problème.</p> <p>Ne mentionne pas des indicateurs nutritionnels ni d'indicateurs liés à la nutrition</p>	<p>La PNME se base sur les OMD</p> <p>Un point fort de la politique est qu'elle tire le lien entre les interventions sensibles à la nutrition (l'assainissement et l'accès à l'eau potable) et leurs effets sur l'environnement, mais ne fait pas le lien entre la nutrition et l'environnement malgré le fait qu'elle fait le lien entre l'environnement et la santé.</p> <p>« En milieu rural seulement une partie infime de la population à recours à des latrines pour l'élimination des excréta. La nature est abusivement utilisée à cette fin d'où la menace permanente du péril fécal ».</p> <p>Une faiblesse de la PNME se trouve dans le fait qu'elle relève certaines aspects alimentaires comme défis mais ne tire toujours pas le lien entre la nutrition et l'environnement:</p> <ul style="list-style-type: none"> — Une meilleure disponibilité et accessibilité des produits alimentaires; — Une meilleure sécurité alimentaire de toute la population; et — Une valorisation réelle des produits forestiers ligneux et non ligneux, des ressources fauniques et halieutiques. <p>Elle relève aussi le défi en matière de l'assainissement, mais ne fait toujours pas le lien avec la nutrition:</p> <ul style="list-style-type: none"> — La promotion des latrines améliorées pour les ménages et les collectives dans les lieux publics. <p><i>Recommandations: Il faut que la PNME fasse ressortir le lien entre l'environnement et la nutrition, surtout car elle relève certains défis environnementaux qui incluent des interventions sensibles à la nutrition, telles que la promotion aux infrastructures d'assainissement.</i></p>

OMD=Objectifs du Millénaire pour le Développement

Courant 1: Evaluer si la nutrition est largement reflétée ou non par les cadres politiques (13/23)

Document	Période couverte	Les objectifs et / ou les indicateurs nutritionnels figurant dans le document	Remarques (ex. références à la nutrition)
Politique Nationale de Développement Durable de l'Agriculture Irriguée (PNDDAI)	2004-2015	<p>La PNDDAI ne mentionne pas la malnutrition comme étant un problème</p> <p>La politique de développement de l'irrigation qui s'inscrit dans ses options aurait ainsi pour objectifs à terme de:</p> <ul style="list-style-type: none"> — Contribuer à la satisfaction des besoins alimentaires et de la petite industrie locale à partir des produits agricoles y inclus ceux de l'élevage et de la pêche. Même si les besoins alimentaires sont mentionnés, la politique ne mentionne pas explicitement la nutrition. <p>Ne donne pas d'indicateurs nutritionnels.</p>	<p>La PNDDAI se focalise sur le secteur agricole et son importance à l'économie burkinabèe en vue d'une population croissante.</p> <p>Un point fort de la PNDDAI se trouve dans le fait qu'elle promouvoit l'accessibilité des groupes défavorisés à la terre (la politique ne mentionne qui fait parti de ces groupes).</p> <p>Une faiblesse de la PNDDAI se trouve dans sa manque de tirer un lien explicite entre l'agriculture et la nutrition et l'agriculture et la sécurité alimentaire.</p> <p>En outre, le document n'élabore pas un plan multisectoriel pour la collaboration avec les domaines connexes comme le commerce et le petit élevage, malgré le fait qu'elle mentionne qu'ils sont importants au sous-secteur agricole.</p> <p><i>Recommandations: La politique doit tirer un lien explicite entre l'agriculture et la nutrition, inclure des interventions sensibles comme les PFNL, le petit élevage, les cantines scolaires parmi d'autres.</i></p> <p><i>De plus, il faut que la PNDDAI élabore une coordination multisectorielle avec les domaines du commerce et du petit élevage.</i></p> <p><i>Finalement, il serait important que la PNDDAI inclut des objectifs et des indicateurs nutritionnels.</i></p>

Courant 1: Evaluer si la nutrition est largement reflétée ou non par les cadres politiques (14/23)

Document	Période couverte	Les objectifs et / ou les indicateurs nutritionnels figurant dans le document	Remarques (ex. références à la nutrition)
Politique Nationale de Développement Durable de l'Élevage au Burkina Faso (PNDEL)	2010-2025	<p>La PNDEL mentionne que la malnutrition est un problème</p> <p>L'objectif global de la Politique Nationale de Développement Durable de l'Élevage est de « renforcer la contribution de l'élevage à la croissance de l'économie nationale et partant à la sécurité alimentaire et nutritionnelle, et à l'amélioration des conditions de vie des populations ».</p> <p>Indicateurs Nutritionnelles inclus dans la politique, bien qu'aucun groupe cible n'ait été spécifié: La couverture des besoins du a la contribution de l' élevage:</p> <ul style="list-style-type: none"> • 3.3% énergie; • 7% lipides; et • 10% protéines. 	<p>La PNDEL se base sur les OMD et la SCADD.</p> <p>Un point fort de la PNDEL se trouve dans le fait qu'elle mentionne le rôle important que joue l' élevage sur la sécurité alimentaire et nutritionnelle par la consommation des produits animaux.</p> <p>De plus, la politique met un accent fort sur la génération des revenus du sous-secteur et l'importance des femmes au sous-secteur.</p> <p>Une faiblesse de la PNDEL se trouve dans le fait que malgré le fait qu'elle reconnaît qu'il existe des difficultés de coordination avec les domaines connexes (l'agriculture, eau, environnement et commerce), elle n' élabore pas davantage un plan de coordination afin d' éviter à l'échéance de la conduite de réussite de la politique.</p> <p>La politique n'inclut pas d'interventions sensibles à la nutrition qui sont liées aux domaines connexes telles que la promotion du lavage de mains. De plus, elle n'inclut pas les liens entre l' élevage et l'alimentation complémentaire chez les enfants.</p> <p><i>Recommandations: Vue le fait que la PNDEL reconnaît l'importance d'une collaboration avec les domaines de l'agriculture, eau, environnement et commerce, il faut qu'elle élabore un plan de coordination multisectoriel afin d'atteindre son but de contribuer à la sécurité alimentaire et nutritionnelle des Burkinabès.</i></p> <p><i>Il faut aussi que le document inclut des interventions sensibles à la nutrition telles que la promotion du lavage des mains et spécifie le lien entre l'élevage et l'alimentation complémentaire</i></p>

Courant 1: Evaluer si la nutrition est largement reflétée ou non par les cadres stratégiques (15/23)

Document	Période couverte	Les objectifs et / ou les indicateurs nutritionnels figurant dans le document	Remarques (ex. références à la nutrition)
Stratégie Nationale de Développement Durable des Ressources Halieutiques a l'Horizon 2025 (SN-DDRH)	2010-2025	<p>Ne mentionne pas la malnutrition comme étant un problème.</p> <p>Ne donne pas d'indicateurs nutritionnels</p> <p>La vision globale du SN-DDRH se formule ainsi:</p> <p>« un sous-secteur des ressources halieutiques qui contribue à la hauteur de ses potentialités, à la lutte contre la pauvreté et à la sécurité alimentaire grâce à une exploitation durable et professionnelle de ses ressources, et portée par un secteur privé dynamique ».</p> <p>Malgré le fait que l'objectif global mentionne la sécurité alimentaire, il ne mentionne pas explicitement la nutrition.</p>	<p>La SN-DDRH se base sur la SDR et les OMD.</p> <p>Un point fort de la SN-DDRH est qu'elle reconnaît la nécessité de travailler avec d'autres secteurs (commerce, environnement) afin d'atteindre ses buts.</p> <p>De plus, la SN-DDRH reconnaît qu'un des ses atouts se trouve dans la contribution du sous-secteur à la sécurité alimentaire et le fait qu'elle reconnaît l'importance d'avoir une cogestion de la politique à d'autres plans d'eau.</p> <p>Une faiblesse se trouve dans le fait qu'elle n'élabore pas un plan de coordination multisectorielle malgré le fait qu'elle reconnaît les secteurs connexes (environnement, agriculture) influent la production des ressources halieutiques.</p> <p>« l'utilisation de plus en plus de pesticides dans l'agriculture, qui...détruisent...une partie de la chaîne alimentaire des poissons limitant ainsi le recrutement normal d'une année à l'autre »</p> <p>En outre, la stratégie ne contient pas d'interventions sensibles à la nutrition telles que l'eau et l'assainissement. De plus, la stratégie ne reconnaît pas les liens entre les sous-secteurs connexes (comme l'agriculture) et la nutrition.</p> <p><i>Recommandations: La stratégie doit faire ressortir son lien avec la malnutrition, inclure des interventions telles que l'accès aux infrastructures d'assainissement et l'alimentation complémentaire et créer un plan de coordination multisectoriel afin d'atteindre ses buts.</i></p>

Courant 1: Evaluer si la nutrition est largement reflétée ou non par les cadres stratégiques (16/23)

Document	Période couverte	Les objectifs et / ou les indicateurs nutritionnels figurant dans le document	Remarques (ex. références à la nutrition)
Stratégie Nationale de Valorisation et de Promotion des Produits Forestiers Non Ligneux (SDPFNL)	2010-2025	<p>Ne reconnait pas la malnutrition comme étant un problème.</p> <p>Ne donne pas d'indicateurs nutritionnels.</p>	<p>La SDPFNL se base sur la SCADD et le PNSR.</p> <p>Un point fort de la SDPFNL se trouve dans le fait qu'il reconnait fortement le lien entre les PFNL et les carences nutritionnelles:</p> <p>« Il est également admis que certaines carences nutritionnelles peuvent être évitées ou corrigées par la consommation régulière de fruits sauvages ».</p> <p>De plus, la politique reconnait que les PFNL contribuent à la réduction de l'insécurité alimentaire et il reconnait l'importance des PFNL à la santé.</p> <p>Une faiblesse de la stratégie se trouve dans le fait qu'elle ne tire pas le lien entre les PFNL et l'alimentation complémentaire adéquate chez les enfants. En outre, la SDPFNL ne contient pas de plans de coordination multisectoriel malgré le fait que ce sous-secteur est lié avec l'agriculture et l'eau.</p> <p><i>Recommandations: La stratégie doit inclure des interventions telles que l'alimentation complémentaire et créer un plan de coordination multisectoriel afin d'atteindre ses buts.</i></p>

Courant 1: Evaluer si la nutrition est largement reflétée ou non par les cadres politiques (17/23)

Document	Période couverte	Les objectifs et / ou les indicateurs nutritionnels figurant dans le document	Remarques (ex. références à la nutrition)
Politique Nationale du Genre (PNG)	2009-2015	<p>Ne mentionne pas la malnutrition comme étant un problème, mais reconnaît la santé comme étant un problème pour les femmes.</p> <p>Ne donne pas d'indicateurs nutritionnels.</p>	<p>Un point fort de la politique se trouve dans le fait qu'elle soulève que les femmes ont du mal à accéder l'eau potable et la scolarisation et maintient des filles à l'école, malgré le fait que les liens spécifiques à la nutrition ne sont pas articulés (le temps que les femmes utilisent pour chercher l'eau peut jouer sur leur disponibilité pour l'allaitement optimal de l'enfant).</p> <p>Une faiblesse de la politique se trouve dans le fait qu'elle ne se focalise pas sur la nutrition maternelle car elle se focalise plus sur l'autonomie économique de la femme.</p> <p><i>Recommandations: Il faut que la PNG se focalise plus sur la nutrition maternelle, surtout car elle est liée à l'autonomie économique de la femme et est aussi liée à la santé maternelle, un aspect que la politique couvre assez profondément.</i></p>

Courant 1: Evaluer si la nutrition est largement reflétée ou non par les cadres stratégiques (18/23)

Document	Période couverte	Les objectifs et / ou les indicateurs nutritionnels figurant dans le document	Remarques (ex. références à la nutrition)
Stratégie de Développement Rural à l'Horizon 2015 (SDR)	2004-2015	<p>Mentionne que la faim et la malnutrition sont des problèmes.</p> <p>L'objectif global : « Assurer une croissance soutenue du secteur rurale en vue de contribuer à la lutte contre la pauvreté, au renforcement de la sécurité alimentaire et à la promotion du développement durable. » L'objectif mentionne la sécurité alimentaire, mais ne mentionne pas la nutrition spécifiquement.</p> <p>Inclut des objectifs sensibles à la nutrition telle que mais ne mentionne pas la nutrition spécifiquement:</p> <ul style="list-style-type: none"> — Accroître les productions agricoles, pastorales, forestières, fauniques et halieutiques grâce à l'amélioration de la productivité; <p>La stratégie ne contient pas d'indicateurs nutritionnels.</p>	<p>Le SDR se base sur le PAPISE, la PFN et le PNAF</p> <p>Un point fort de la politique est le fait qu'elle se focalise sur beaucoup d'interventions sensibles à la nutrition telles que:</p> <ul style="list-style-type: none"> — Le faible niveau de maîtrise de l'eau; et — La faiblesse de l'éducation nutritionnelle. <p>Un autre point fort de la stratégie reconnaît l'importance de travailler avec d'autres secteurs car elle reconnaît que la malnutrition est un problème multidimensionnelle. Elle vise à travailler plus avec les sous-secteurs de l'élevage et des produits forestiers et halieutiques.</p> <p>Une faiblesse de la stratégie se trouve dans le fait que ça ne mentionne pas assez comment le secteur rural compte travailler avec les secteurs de l'éducation et de la santé afin d'atteindre ses buts, surtout que le stratégie reconnaît une faiblesse au niveau de l'éducation nutritionnelle.</p> <p><i>Recommandations: Il faudrait que la stratégie élabore plus sur les rôles des secteurs éducationnels et sanitaires sur le développement rural et leurs liens et effets sur la nutrition.</i></p>

Courant 1: Evaluer si la nutrition est largement reflétée ou non par les cadres politiques (19/23)

Document	Période couverte	Les objectifs et / ou les indicateurs nutritionnels figurant dans le document	Remarques (ex. références à la nutrition)
Politique Nationale de Protection Sociale (PNPS)	2013-2022	<p>La PNPS mentionne la malnutrition comme étant un problème dans le pays, surtout pour les femmes et les enfants, mettant l'accent sur le fait que:</p> <ul style="list-style-type: none"> — 1 sur 10 des enfants de moins de 5 ans souffre de la malnutrition aiguë, en particulier les enfants âgés de 24 à 59 mois. — 1 sur 3 des enfants de moins de 5 ans souffre de la malnutrition chronique. <p>2 programmes/objectifs visent la nutrition:</p> <ul style="list-style-type: none"> • Amélioration de l'accès de tous, notamment des populations pauvres et des groupes vulnérables aux services sociaux de base: <ul style="list-style-type: none"> — En matière de santé, le Gouvernement envisage un accès subventionné et gratuit pour les groupes les plus vulnérables (les enfants de moins de 5 ans, les mères). • Amélioration des transferts sociaux pour les plus pauvres et les plus vulnérables: <ul style="list-style-type: none"> — Assurer un minimum de ressources pour les ménages à travers les transferts monétaires, les coupons alimentaires, et les transferts alimentaires aux ménages en difficulté en milieu urbain et surtout rural; — La prise en charge nutritionnel des enfants de moins de 5 ans malnutris et des femmes enceintes et celles allaitantes. <p>Indicateurs inclus chez les enfants de moins de 5 ans:</p> <ul style="list-style-type: none"> — Insécurité alimentaire chronique, — Malnutrition aiguë, — Malnutrition chronique. 	<p>Un point fort de la PNPS se trouve dans le fait qu'elle reconnaît que la protection sociale est multidimensionnelle et concerne d'autres secteurs.</p> <p>Un autre atout de la PNPS se trouve sur l'attention qu'elle prête à la malnutrition, surtout pour les femmes et les enfants, qu'elle note comme étant des groupes vulnérables, même si la politique a seulement donné des indicateurs sur la vulnérabilité nutritionnelle des enfants.</p> <p>La politique note l'importance d'avoir l'exemption et subventions des frais de santé pour les groupes cibles (les femmes et les enfants):</p> <ul style="list-style-type: none"> — Le traitement gratuit du paludisme grave chez la femme enceinte et les enfants de moins de 5 ans dans les formations sanitaires publiques, malgré le fait que les liens entre l'anémie et le paludisme n'ont pas été fait; — Distribution gratuite des Moustiquaires Imprégnées à Longue Durée d'Action à toute la population (MIILDA), malgré le fait que les liens entre l'anémie et le paludisme n'ont pas été fait; et — Gratuité des soins préventifs pour les femmes enceintes, malgré le fait que les liens entre les services maternelles et la nutrition maternelle n'ont pas été fait. <p>Une faiblesse de la politique se trouve dans le fait qu'elle ne détaille pas comment coordonner ses actions avec d'autres secteurs pour éviter une non appropriation de la PNPS et ses buts nutritionnels.</p> <p><i>Recommandations: Il faut que la PNPS élabore un plan de coordination afin d'éviter la non appropriation par d'autres secteurs qui empêcheront l'achèvement des objectifs nutritionnels de la politique.</i></p>

Courant 1: Evaluer si la nutrition est largement reflétée ou non par les cadres politiques (20/23)

Document	Période couverte	Les objectifs et / ou les indicateurs nutritionnels figurant dans le document	Remarques (ex. références à la nutrition)
Politique Sectorielle de l'Education du Burkina Faso (PSE/BF)*	2014-2023	<p>La PSE/BF mentionne que la malnutrition est un problème.</p> <p>La PSE/BF ne contient pas d'indicateurs nutritionnels, mais contient des objectifs sensibles à la nutrition:</p> <p>Objectif spécifique 2 : Eliminer les disparités liées au sexe à tous les niveaux du système éducatif. Ne mentionne pas le liens entre la nutrition et le maintien des filles à l'école.</p> <ul style="list-style-type: none"> — La promotion des actions de maintien des filles dans le système éducatif. <p>6.3.1.Sous-Programme 1: Amélioration des conditions de vie Objectif spécifique: Améliorer l'accès des élèves et étudiants aux prestations sociales. Mentionne un lien nutritionnel</p> <ul style="list-style-type: none"> — Assurer à tous les élèves l'accès à la cantine scolaire. <p>6.3.4. Sous-Programme 4: Promotion de l'hygiène, de la santé-nutrition, et la lutte contre le VIH/SIDA en milieu scolaire et universitaire. Objectif spécifique 1: Favoriser l'accès des élèves et des étudiants à de meilleures conditions d'hygiène et de santé. Ne mentionne pas le lien entre la nutrition et l'hygiène.</p> <p>Objectif spécifique 5: Améliorer les conditions d'hygiène, de santé, et de nutrition dans les structures d'ENF. Ne mentionne pas le lien entre la nutrition et l'hygiène.</p> <ul style="list-style-type: none"> — La facilitation dans les ENF aux conditions décentes d'hygiène: La couverture des centres d'ouvrages d'assainissement et d'eau potable sera renforcée; — L'appui aux communautaires en vivre pour qu'elles puissent assurer le repas dans les ENF à travers les cantines endogènes. 	<p>La PSE/BF se base sur les OMD et la SCADD</p> <p>Un point fort de la PSE/BF se trouve dans le fait qu'elle fait le lien entre le bien-être éducatif des élèves et leur santé-nutrition et visent de réduire les risques de la malnutrition.</p> <p>De plus, la PSE/BF reconnaît l'importance d'avoir la collaboration avec le Ministre de la Santé afin d'atteindre ses buts sanitaires.</p> <p>Un autre atout de la politique se trouve dans le fait qu'elle mentionne la nécessité de construire des latrines pour les élèves handicapés.</p> <p>Une faiblesse de la PSE/BF se trouve dans le fait qu'elle n'élabore pas un plan de coordination avec le Ministère de la Santé ni le Ministère de l'Agriculture, des Ressources Hydrauliques, de l'Assainissement et de la Sécurité Alimentaire afin d'assurer qu'elle arrivera à atteindre ses buts qui visent la santé, hygiène et la nutrition.</p> <p><i>Recommandations: Vue le fait que la PSE/BF reconnaît l'importance d'une collaboration avec le Ministère de la Santé et reconnaît le rôle important que joue la santé-nutrition sur le bien-être éducatif des élèves, il est nécessaire qu'elle élabore un plan de coordination détaillé afin d'atteindre ces buts santé-nutrition et hygiène.</i></p> <p><i>En outre, la politique doit articulé les liens entre la nutrition, l'hygiène, et la sante.</i></p> <p><i>De plus, il faut que la PSE/BF élabore plus sur l'importance de construire des latrines pour les élèves non-handicapés.</i></p>

*Le document de référence pour l'ensemble du système éducatif

OMD=Objectifs du Millénaire pour le Développement / SCADD= Stratégie de Croissance Accélérée et de Développement Durable / ENF=Education Non Formelle

Courant 1: Evaluer si la nutrition est largement reflétée ou non par les cadres stratégiques (21/23)

Document	Période couverte	Les objectifs et / ou les indicateurs nutritionnels figurant dans le document	Remarques (ex. références à la nutrition)
Programme de Développement Stratégique de l'Education de Base (PDSEB)*	2012-2021	<p>Mentionne que la malnutrition est un problème pour les élèves.</p> <p>Sous-programme 3: Amélioration des conditions de santé-hygiène nutrition et prévention contre le VIH/SIDA en milieu scolaire.</p> <p>— Objectif Spécifique 3: Améliorer l'état nutritionnel des enfants</p> <p>Le programme contient pas d'indicateurs nutritionnels.</p>	<p>Un point fort du programme est le fait qu'il reconnaît que la malnutrition peut fragiliser les étudiants.</p> <p>De plus, le programme met un fort accent sur le maintien des filles à l'école, les cantines scolaires et l'importance d'avoir de meilleures conditions d'hygiène et de santé.</p> <p>Une faiblesse de la politique se trouve dans le fait qu'il n'élabore pas davantage sur la coordination ni la collaboration multisectorielle, afin d'atteindre ses buts.</p> <p><i>Recommandations: Le PDSEB doit élaborer un plan multisectorielle détaillé car le programme vise de promouvoir les cantine scolaires, l'hygiène et l'assainissement au sein des écoles ainsi que le maintien des filles à l'école.</i></p>

*Le PDSEB fonctionne en tant que stratégie parmi les parties prenantes nationales et a donc été analysé dans cet aperçu.

Courant 1: Evaluer si la nutrition est largement reflétée ou non par les cadres politiques (22/23)

Document	Période couverte	Les objectifs et / ou les indicateurs nutritionnels figurant dans le document	Remarques (ex. références à la nutrition)
Politique Sectorielle de l'Industrie, du Commerce et de l'Artisanat (POSICA)	2011-2020	<p>La POSICA ne mentionne pas que la malnutrition est un problème.</p> <p>La politique ne contient pas d'indicateurs nutritionnels.</p>	<p>La POSICA se base sur la SCADD et les OMD.</p> <p>Un point fort de la POSICA se trouve dans le fait qu'elle reconnaît l'importance de l'agriculture et l'élevage dans la réussite de la POSICA et que les faiblesses de ces deux domaines est un défi à surmonter.</p> <p>Une faiblesse de la POSICA se trouve dans le fait qu'elle ne tire pas le lien entre le commerce et la nutrition ou la sécurité alimentaire.</p> <p>De plus, malgré le fait qu'elle mentionne l'agriculture et l'élevage dans ses conditions de réussite, la POSICA n'inclut pas de plan pour mieux les intégrer dans le commerce.</p> <p>Une autre faiblesse de la politique se trouve dans le fait qu'elle ne mentionne pas que la fortification peut-être gérée par cet Ministère.</p> <p><i>Recommandations: Il faut que la POSICA tire les liens qui existent entre le commerce et la malnutrition et la sécurité alimentaire au niveau de l'allaitement maternel exclusif, la fortification de l'huile en vitamine A (un action clé de nutrition), parmi d'autres interventions. D'autres produits alimentaires peuvent être fortifié avec d'autre micronutriments.</i></p> <p><i>Il est aussi suggéré que la politique élabore un plan multisectoriel avec les sous-secteurs de l'agriculture et de l'élevage afin d'atteindre ses buts sectoriels.</i></p>

Courant 1: Evaluer si la nutrition est largement reflétée ou non par les cadres politiques (8/12)

Document	Période couverte	Les objectifs et / ou les indicateurs nutritionnels figurant dans le document	Remarques (ex. références à la nutrition)
<p>Système des Nations Unies au Burkina Faso: Plan Cadre des Nations Unies pour l'Aide au Développement 2011-2015 (UNDAF)</p>	<p>2011-2015</p>	<p>La malnutrition est mentionné comme étant un problème.</p> <p>L'UNDAF mentionne des indicateurs spécifiques et sensibles à la nutrition: Effet UNDAF 2 : La qualité du capital humain est améliorée — Prévalence de l'insuffisance pondérale chez les enfants de moins de 5 ans; Produit 2.2 : La couverture effective des interventions essentielles (à gain rapide) de santé, d'eau, d'hygiène, d'assainissement et de nutrition pour la mère, le nouveau-né et l'enfant est accrue Indicateurs Nutritionnelles: — % d'enfants de 6 à 59 mois dans les formations sanitaires supplémentés en vitamine A deux fois dans l'année; — Réduction de la malnutrition aigue parmi les enfants de moins de 5 ans; Indicateurs Liées à la Nutrition (lien nutritionnel pas mentionné), bien qu'aucun groupe cible n'ait pas toujours été spécifié : — Taux d'accouchement assisté par du personnel qualité; — Couverture en méthodes contraceptives; — Taux d'accès à l'eau potable; et — Taux d'accès de la population à l'assainissement. Produit 2.4: Les capacités du système éducatif formel et non formel sont renforcées pour un accès universel à une éducation et à une formation de qualité. Indicateurs Liées à la Nutrition (lien nutritionnel pas mentionné): — Taux de couverture des besoins en cantines scolaires du primaire; et — % de la population couverte par les dispositifs de protection sociale. Autres Indicateurs Nutritionnelles inclus, bien qu'aucun groupe cible n'ait été spécifié : <ul style="list-style-type: none"> • Insuffisance pondérale; • Malnutrition aigue; et • Déficit énergétique chronique (pour les femmes); et- Autres Indicateurs Liées à la Nutrition Inclus (lien nutritionnel pas mentionné): <ul style="list-style-type: none"> • Insécurité alimentaire </p>	<p>L'UNDAF se base sur les OMDs et la SCADD</p> <p>Un point fort de l'UNDAF est qu'il reconnait que la malnutrition fait parti du développement durable du Burkina et de la lutte contre la pauvreté.</p> <p>De plus, l'UNDAF met beaucoup d'importance sur l'équité des genres et base ses effets et produits sur le genre. Il met un accent particulier sur la santé maternelle et infantile ainsi que la santé sexuelle et de la reproduction pour les jeunes et les adolescents.</p> <p>Par conséquent, l'UNDAF vise à promouvoir la planification familiale ainsi que l'augmentation de la prévalence contraceptive.</p> <p>Une faiblesse de l'UNDAF se trouve au niveau du fait qu'il ne tire pas de liens entre la malnutrition et certains secteurs clés tels que l'eau, l'assainissement, et l'hygiène et l'agriculture. Il le fait seulement avec la santé.</p> <p><i>Recommandations: Il faut que l'UNDAF fasse ressortir les liens qui existent entre la nutrition et d'autres secteurs tels que l'eau et l'assainissement, et l'agriculture afin de s'assurer que il y aient des acquis nutritionnels durable avec la nutrition et a lutte contre la pauvreté au Burkina. Ceci ne devrait pas être problématique vue que son plan de coordination multisectorielle est très bien développer.</i></p>

OMD=Objectifs du Millénaire pour le Développement / SCADD= Stratégie de Croissance Accélérée et de Développement Durable

Courant 2: Récapitulatif des interventions existantes dans les politiques et les stratégies, notant qu'une intervention n'est pas toujours pertinente pour chacune des politiques concernées

Actions clés de nutrition	Politiques													
	PNN 2011-2015	PNS 2011‡	PNPS 2013-2022	PNSAN 2013-2025	PNE 2015-2030	PSNA 2007‡	PNG 2009-2015	PNME 2005-2015	PNDD 2013-2050	UNDAF 2011-2015	PSE/BF 2014-2023	PNDDAI 2004-2015	PNDEL 2010-2025	POSICA 2011-2020
Promotion de l'allaitement maternel optimal	✓													
Promotion d'une alimentation complémentaire adéquate chez les enfant	✓													
Supplémentation en vit.A chez les enfants	✓									✓				
Déparasitage de masse	✓													
Prise en charge de la MAS/MAM	✓									✓				
Traitement de la diarrhée par le SRO/Zinc														
Supplémentation en Fer/acide folique des femmes enceintes		✓												
Consultation prénatales de qualité		✓								✓				
Utilisation de moustiquaires imprégnées d'insecticide		✓												
Planification familiale		✓								✓				
TPI chez la femme enceinte		✓												
Scolarisation et maintien des filles à l'école								✓				✓		
Promotion des activités de santé / hygiène et de nutrition en milieu scolaire						✓						✓		
Cantine scolaire avec un objectif nutritionnel				✓						✓		✓		

TPI = Traitement préventif intermittent / SRO = Sels de Réhydratation Orale

‡Note: Aucune date de fin spécifiée

Courant 2: Récapitulatif des interventions existantes dans les politiques et les stratégies, notant q'une intervention n'est pas toujours pertinente pour chacune des politiques concernées

Actions clés de nutrition	Politiques													
	PNN 2005-2015	PNS 2011‡	PNPS 2013-2022	PNSAN 2013-2025	PNE 2015-2030	PSNA 2007‡	PNG 2009-2015	PNME 2005-2015	PNDD 2013-2050	UNDAF 2011-2015	PSE/BF 2014-2023	PNDDAI 2004-2015	PNDEL 2010-2025	POSICA 2011-2020
Cash transfert (conditionnel et/ou non conditionnel)			✓	✓						✓				
Exemption des frais de santé chez enfants moins 5 ans			✓							✓				
Boutiques témoins														
Maraîchage				✓								✓		
Petit Elevage				✓								✓	✓	
PFNL				✓										
Promotion de l'approche ATPC					✓									
Promotion du lavage des mains du savon														
Promotion de l'accès aux infrastructures d'assainissement				✓						✓	✓			
Accès aux sources d'eau potable				✓	✓		✓			✓	✓			
Traitement de l'eau à domicile														
Promotion de l'huile enrichie en vit. A														
Promotion des farines infantiles produites à base d'ingrédients locaux (et la consommation)														

PFNL = Produits Forestiers Non Ligneux /ATPC = Assainissement Total Piloté par les Communautés

‡Note: Aucune date de fin spécifiée.

Courant 2: Récapitulatif des interventions existantes dans les politiques et les stratégies, notant qu'une intervention n'est pas toujours pertinente pour chacune des stratégies concernées

Actions clés de nutrition	Stratégies								
	PSN 2010-2015	PNDS 2011-2022	SMA 2014-2030	PDSEB 2012-2021	SDR 2004-2015	SCADD 2011-2015	PN-AEPA 2011-2015	SN-DDRH 2011-2015	SDPFNL 2011-2015
Promotion de l'allaitement maternel optimal	✓	✓							
Promotion d'une alimentation complémentaire adéquate chez les enfant	✓	✓							
Supplémentation en vit.A chez les enfants	✓	✓							
Déparasitage de masse	✓								
Prise en charge de la MAS/MAM	✓	✓							
Traitement de la diarrhée par le SRO/Zinc									
Supplémentation en Fer/acide folique des femmes enceintes	✓								
Consultation prénatales de qualité						✓			
Utilisation de moustiquaires imprégnées d'insecticide	✓					✓			
Planification familiale		✓							
TPI chez la femme enceinte									
Scolarisation et maintien des filles à l'école				✓					
Promotion des activités de santé / hygiène et de nutrition en milieu scolaire			✓	✓					
Cantine scolaire avec un objectif nutritionnel				✓					

TPI = Traitement préventif intermittent / SRO = Sels de Réhydratation Orale

Courant 2: Récapitulatif des interventions existantes dans les politiques et les stratégies, notant qu'une intervention n'est pas toujours pertinente pour chacune des stratégies concernées

Actions clés de nutrition	Stratégies									
	PSN 2010-2015	PNDS 2011-2022	SMA 2014-2030	PDSEB 2012-2021	SDR 2004-2015	SCADD 2011-2015	PN-AEPA 2011-2015	SN-DDRH 2011-2015	SDPFNL 2011-2015	
Cash transfert (conditionnel et/ou non conditionnel)						✓				
Exemption des frais de santé chez enfants moins 5 ans										
Boutiques témoins										
Maraîchage					✓					
Petit Elevage					✓	✓				
PFNL					✓				✓	
Promotion de l'approche ATPC			✓							
Promotion du lavage des mains du savon							✓			
Promotion de l'accès aux infrastructures d'assainissement			✓	✓		✓	✓			
Accès aux sources d'eau potable				✓	✓	✓	✓			
Traitement de l'eau à domicile										
Promotion de l'huile enrichie en vit. A	✓									
Promotion des farines infantiles produites à base d'ingrédients locaux (et la consommation)										

PFNL = Produits Forestiers Non Ligneux /ATPC= Assainissement Total Piloté par les Communautés