

BURKINA FASO

Résultats de la Cartographie des Parties Prenantes et des Interventions Clés en Nutrition

Région du Sud-Ouest



REACH

ACCELERATING THE SCALE-UP OF FOOD AND NUTRITION ACTIONS

Octobre 2015



Sommaire

1. **Vue d'ensemble de la cartographie**
2. **Tableau du bord l'Analyse de Situation**
3. **Parties prenantes: qui fait quoi? Et où?**
4. **Présentation des interventions, groupes cibles et mécanismes de mise en œuvre**
5. **Couverture des groupes cibles**
6. **Analyse croisée**

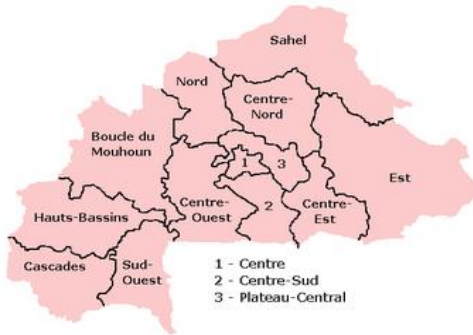
Vue d'ensemble de la cartographie

Résultats de la cartographie

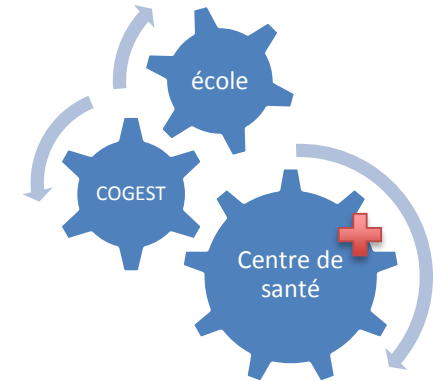


#45451404

Combien de bénéficiaires atteints?



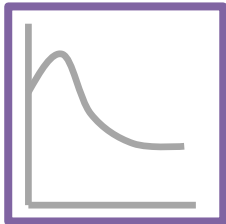
Qui fait quoi et où?



Par quels mécanismes de mise en oeuvre?


- **Vision de la situation actuelle des interventions clés en nutrition**
- **Identification des potentiels problèmes et insuffisances**
- **Identification des besoins pour une mise à échelle**

Valeurs ajoutées de la cartographie



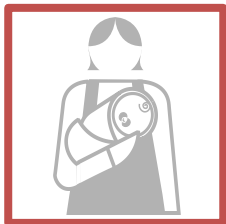
Analyse de la situation nutritionnelle actuelle

- Informations sur l'état de la situation et indicateurs de nutrition
- Tendances et caractéristiques des interventions clés
- Potentiels problèmes et insuffisances des interventions clés



Identification des parties prenantes et couverture géographique (Qui fait quoi où?)

- Interaction entre les différents acteurs
- Identification des interventions pertinentes
- Identification des zones prioritaires



Couverture des groupes cibles

- Analyse des bénéficiaires actuels vis-à-vis des besoins prioritaires
- Création d'un espace de discussion entre les différents partenaires sur l'équité



Identification des mécanismes de mise en œuvre

- Renforcement de l'impact et l'efficacité des interventions
- Analyse des approches programmatiques pour un passage à l'échelle et/ou réduire les coûts

Discussion entre les parties prenantes sur la stratégie de mise à l'échelle des interventions clés

- Identification des principaux défis actuels;
- Formulation des hypothèses pour une amélioration de la situation;
- Évaluation des options pour la mise en œuvre des interventions;
- Élaboration d'un *plan stratégique nutrition multisectoriel (2016-2020)*

Interventions clés cartographiées

| | |
|---|--|
| Alimentation du Nourrisson et du Jeune Enfant (ANJE) | 1. Promotion de l'allaitement maternel optimal |
| | 2. Promotion d'une alimentation complémentaire adéquate chez les enfants |
| Micronutriments | 3. Supplémentation en vitamine A chez les enfants |
| | 4. Supplémentation en fer / acide folique des femmes enceintes |
| Prise en Charge de la Malnutrition Aigüe | 5. Prise en charge de la malnutrition aigüe sévère (MAS) |
| | 6. Prise en charge de la malnutrition aigüe modéré (MAM) |
| Prévention et la Gestion des Maladies | 7. Traitement de la diarrhée par le SRO / zinc |
| | 8. Déparasitage de masse |
| | 9. Utilisation de moustiquaires imprégnées d'insecticide (MII) |
| | 10. Traitement préventif intermittent du paludisme pour les femmes enceintes (TPI) |
| Santé Maternelle | 11. Consultations prénatales de qualité |
| Planification Familiale | 12. Planification familiale |
| Education Nutritionnelle | 13. Promotion des activités de santé, hygiène et nutrition en milieu scolaire |

| | |
|--|---|
| Alimentation et Agriculture | 14. Boutiques témoins |
| | 15. Maraîchage |
| | 16. Petit élevage |
| | 17. Produits forestiers non ligneux (PFNL) |
| | 18. Promotion de l'huile enrichie en vitamine A |
| Eau, Assainissement et Hygiène (WASH) | 19. Promotion de la consommation des farines infantiles produites à base d'ingrédients locaux |
| | 20. Promotion de l'approche Assainissement Total Piloté par les Communautés (ATPC) |
| | 21. Promotion du lavage des mains avec du savon |
| | 22. Promotion de l'accès aux infrastructures d'assainissement |
| | 23. Accès aux sources d'eau potable |
| | 24. Traitement de l'eau à domicile |
| | 25. Cash transfert conditionnel |
| Protection Sociale | 26. Cash transfert non conditionnel |
| | 27. Exemption des frais de santé pour les enfants moins 5 ans |
| | 28. Scolarisation et maintien des filles à l'école |
| | 29. Cantine scolaire avec un objectif nutritionnel |

Tableau du Bord l'Analyse de Situation

Quel est le niveau des indicateurs nutritionnels?

Tableau de Bord – Analyse situationnelle

Burkina Faso – Sud Ouest

- Pas un problème grave
- Problème qui requiert une action
- Problème sérieux qui nécessite une action urgente
- Seuil non-disponible

n/a Données non-applicables
n/d Données non-disponibles

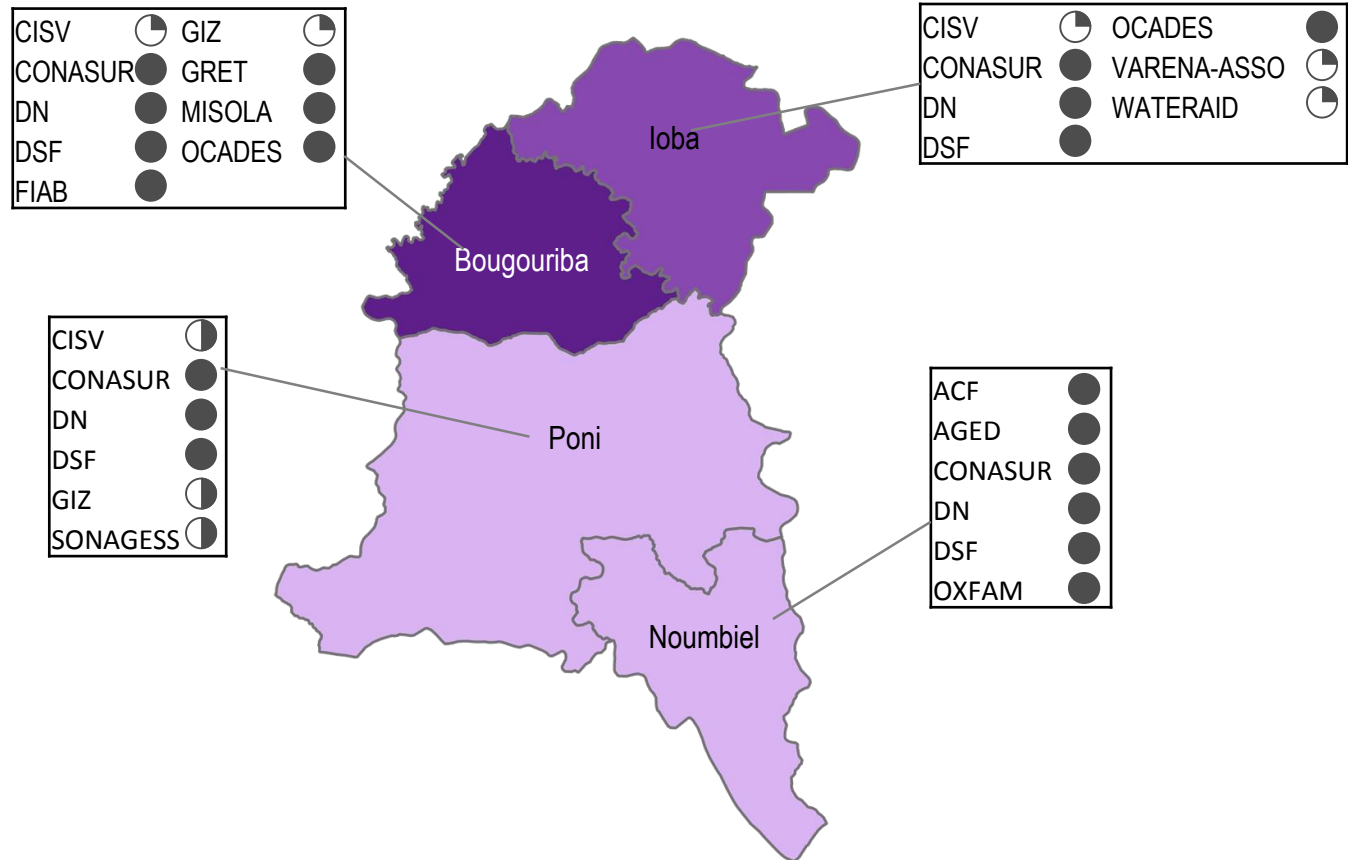
| | | Indicateur | Sud-ouest | Sévérité | National | Source | Année |
|----------------------|---|---|---------------------------------------|---------------------------------------|----------|--------|-------|
| Impact Nutritionnel | Malnutrition chronique | % de malnutrition chronique chez les enfants de 0 à 59 mois | 34.3% | ● | 29.1% | SMART | 2014 |
| | Malnutrition aigue | % de MAG chez les enfants de 0 à 59 mois | 8.9% | ● | 8.6% | SMART | 2014 |
| | | % de MAS chez les enfants de 0 à 59 mois | 0.7% | ● | 1.7% | SMART | 2014 |
| | Carence en vitamine A | % d'enfants ayant une carence en vitamine A | n/d | ○ | 54.3% | OMS | 2009 |
| | Carence en fer | % d'enfants de 6 à 59 mois anémiés | 89.6% | ● | 80.4% | ENIAB | 2014 |
| | | % de femmes de 15 à 49 ans anémiées | 62.1% | ● | 61.9% | ENIAB | 2014 |
| Carence en iode | Niveau médian d'iode urinaire parmi les enfants de 6-14 ans | 68.9µg/L | ● | 99.1µg/L | ENIAB | 2014 | |
| Causes Sous-jacentes | Sécurité alimentaire | % de ménages ayant une consommation alimentaire faible ou limite | 27.0% | ○ | 32% | EFSA | 2012 |
| | | % d'enfants de 6 à 23 mois qui ont une alimentation minimale acceptable | 4.5% | ○ | 11.4% | SMART | 2014 |
| | Santé et assainissement | Mortalité des moins de 5 ans (pour 1000 naissances vivantes) | 195.0 | ○ | 129 | EDS | 2010 |
| | | % d'enfants de faible poids à la naissance | 16.5% | ○ | 13.9% | EDS | 2010 |
| | | % de ménages ayant accès à une source d'eau potable ¹ | 71.3% | ○ | 63.5% | PNAEPA | 2013 |
| | | % de ménages n'utilisant pas de toilettes/nature ² | n/d | ○ | 62.3% | EDS | 2010 |
| | Soins | % d'enfants de 0 à 23 mois mis au sein précocement | 11.7% | ○ | 41.6% | SMART | 2014 |
| | | % d'allaitement exclusif chez les enfants de 0 à 5 mois | 55.6% | ○ | 50.1% | SMART | 2014 |
| | | % d'enfants de 6 à 23 m. avec une alimentation de complément appropriée | 4.4% | ○ | 8.5% | SMART | 2014 |
| | | Temps pour l'approvisionnement en eau ≥30 min | n/d | ○ | 26.8% | EDS | 2010 |
| Causes Fondamentales | Education | % de femmes qui ont au moins achevé l'école primaire | 5.1% | ○ | 2.7% | EDS | 2010 |
| | Population | Taux de fécondité par femme | 6.4 | ○ | 6.0 | EDS | 2010 |
| | Genre | % des femmes de 20 à 49 ans qui ont donné naissance à leur premier enfant avant l'âge de 15 ans | 33.7% | ○ | 23.6% | EDS | 2010 |
| | Pauvreté | % de la population vivant sous le seuil national de pauvreté | 41.5% | ○ | 40.1% | EMC | 2014 |
| | | Index GINI | 33.7% | ○ | 35,3% | EMC | 2014 |

¹: Une donnée plus récente existe pour un indicateur similaire au niveau national (BM 2015) ²: l'indicateur sera remplacé par le taux de défécation à l'air libre, n/d actuellement mais collecté dans le cadre de l'ATPC

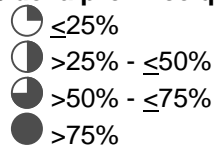
Parties Prenantes

Qui fait quoi? Où, combien et comment?

Qui sont les parties prenantes dans la région du Sud-Ouest et combien de chaque province couvrent-elles ?



% de la province qui est couvert



Nombre des exécutants



Qui fait quoi dans la région du Sud-Ouest? (1/3)

| | Interventions clés | Ministères responsables | Partenaires de mise en œuvre | Catalyseurs | Donateurs |
|---------------------------------------|-----------------------------|-------------------------|------------------------------|---------------------|---------------------|
| ANJE | Allaitement maternel | Ministère de la Santé | MISOLA | MISOLA | N/A |
| | Alimentation complémentaire | Ministère de la Santé | MISOLA | MISOLA | N/A |
| Micro-nutriments | Vitamine A | Ministère de la Santé | DS | UNICEF, HKI, MI | UNICEF, HKI, MI |
| | Fer / acide folique | Ministère de la Santé | N/A | DSF | L'Etat |
| Prise en charge de la MA | Prise en charge de la MAS | Ministère de la Santé | DS, OCADES | UNICEF, OMS, OCADES | UNICEF, L'Etat, OMS |
| | Prise en charge de la MAM | Ministère de la Santé | DS, OCADES | OCADES | L'Etat, UNICEF |
| Prévention et la gestion des maladies | SRO / Zinc | Ministère de la Santé | DS | DSF | N/A |
| | Déparasitage | Ministère de la Santé | DS | UNICEF | UNICEF |
| | MII | N/A | N/A | N/A | N/A |
| | TPI | Ministère de la Santé | DS | DSF | L'Etat |

Qui fait quoi dans la région du Sud-Ouest? (2/3)

| | Interventions clés | Ministères responsables | Partenaires de mise en œuvre | Catalyseurs | Donateurs |
|-----------------------------|--|---|------------------------------|-----------------------|---|
| Santé maternelle | Consultations prénatales | Ministère de la Santé | DS | UNICEF, UNFPA | UNICEF, UNFPA, L'Etat |
| PF | Planification familiale | Ministère de la Santé | DS | UNFPA, OOAS, Deliver | UNFPA, L'Etat, BM, OOAS, USAID, Deliver |
| Edu. Nut. | Promo. Santé, hygiène et nutrition à l'école | MENA, MREAHA | GIZ, CISV | CISV, MLAL, GIZ, ONEA | UE, BMZ |
| Alimentation et Agriculture | Boutiques témoins | Ministère de l'action sociale et de la solidarité nationale | SONAGESS | SONAGESS | L'Etat |
| | Maraichage | N/A | N/A | N/A | N/A |
| | Petit élevage | N/A | N/A | N/A | N/A |
| | PFNL | N/A | N/A | N/A | N/A |
| | Fortification de l'huile en vitamine A | N/A | N/A | N/A | N/A |
| | Promotion des farines infantiles | Ministère de la Santé | GRET, MISOLA, FIAB | GRET, MISOLA | CEDEAO, Coopération Taiwanaise, PAM |










Qui fait quoi dans la région du Sud-Ouest? (3/3)

| | Interventions clés | Ministères responsables | Partenaires de mise en œuvre | Catalyseurs | Donateurs |
|--------------------|--|---|------------------------------|----------------------|--------------------------|
| WASH | ATPC | MREAHA | WATERAID, VARENA-ASSO | WATERAID | WATERAID |
| | Lavage des mains avec du savon | Ministère des Ressources Hydrauliques et de l'assainissement | GIZ | GIZ, ONEA | BMZ |
| | Accès aux infrastructures d'assainissement | MREAHA | CISV, WATERAID, VARENA-ASSO | CISV, WATERAID, MLAL | UE, WATERAID |
| | Accès aux sources d'eau potable | MREAHA | CISV, WATERAID, VARENA-ASSO | CISV, WATERAID, MLAL | UE, WATERAID |
| | Traitement de l'eau à domicile | N/A | N/A | N/A | N/A |
| Protection sociale | Cash transfert conditionnel | N/A | N/A | N/A | N/A |
| | Cash transfert non conditionnel | Ministère de l'action sociale et de la solidarité nationale, Ministère de l'Agriculture et de la SA | CONASUR, ACF, OXFAM, AGED | CONASUR, SE CNSA | L'Etat, Fond FASA |
| | Exemption des frais de santé | N/A | N/A | N/A | N/A |
| | Scolarisation et maintien des filles à l'école | N/A | N/A | N/A | N/A |
| | Cantine scolaire | MENA | Parents d'élèves | DAMSSE | L'Etat, Parents d'élèves |

Présentation des interventions, groupes cibles et mécanismes de mise en œuvre






Quelles sont les couvertures géographiques, les couvertures des groupes cibles et les mécanismes de mise en œuvre?

Présentation des interventions, groupes cibles et mécanismes de mise en œuvre (1/3)

| | Interventions clés | # de provinces soutenues | Groupes cibles | % des groupes cibles couverts | Mécanismes de mise en œuvre |
|---------------------------------------|-----------------------------|--------------------------|---------------------------------|---|---|
| ANJE | Allaitement maternel | 1/4 | Femmes enceintes et allaitantes |  | Groupe d'Apprentissage et Suivi des Pratiques (GASPA), Masse Média, Organisation à base communautaire, Centre de santé et de promotion sociale, Districts sanitaires |
| | Alimentation complémentaire | 1/4 | Femmes allaitantes |  | Groupe d'Apprentissage et Suivi des Pratiques (GASPA), Associations, Collectivités territoriales, ONG, Masse Média, Centre de santé et de promotion sociale, Districts sanitaires, Agents santé communautaire |
| Micronutriments | Vitamine A | 4/4 | Enfant 6-59 mois |  | Districts sanitaires, Centre de santé et de promotion sociale, Visite à domicile |
| | Fer / acide folique | 4/4 | Femmes enceintes |  | Districts sanitaires, Hôpitaux, Centre de santé et de promotion sociale |
| PEC de la MA | Prise en charge de la MAS | 4/4 | Enfant 6-59 mois |  | Centre de santé et de promotion sociale, Districts sanitaires, ONG, Agents santé communautaire |
| | Prise en charge de la MAM | 4/4 | Enfant 6-59 mois |  | Centre de santé et de promotion sociale, Districts sanitaires, ONG, Agents santé communautaire |
| Prévention et la Gestion des Maladies | SRO / Zinc | 2/4 | Cas diarrhée enfant 6-59 mois |  | Centre de santé et de promotion sociale, Districts sanitaires |
| | Déparasitage | 4/4 | Enfant de 12-59 mois |  | Districts sanitaires, Centre de santé et de promotion sociale |
| | MII | 0/4 | Ménages | n.d. | N/A |
| | TPI | 4/4 | Femmes enceintes |  | Masse Média, Districts sanitaires, Hôpitaux, Centre de santé et de promotion sociale |



Présentation des interventions, groupes cibles et mécanismes de mise en œuvre (2/3)

| | Interventions clés | # de provinces soutenues | Groupes cibles | % des groupes cibles couverts | Mécanismes de mise en œuvre |
|----------------------------------|--|--------------------------|---|---|--|
| Santé Mat. | Consultations prénatales | 4/4 | Femmes enceintes |  | Groupe d'Apprentissage et Suivi des Pratiques (GASPA), Masse Média, Districts sanitaires, Hôpitaux, Centre de santé et de promotion sociale, Organisation à base communautaire |
| PF | Planification familiale | 4/4 | Femmes en âge de procréer (15-49ans) |  | Groupe d'Apprentissage et Suivi des Pratiques (GASPA), Masse Média, Districts sanitaires, Hôpitaux, Centre de santé et de promotion sociale, Organisation à base communautaire |
| Edu. Nut. | Promo. santé, hygiène et de nut. à l'école | 3/4 | Ecoliers (garçons et filles) |  | Services techniques publics d'hygiène et assainissement, Organisation à base communautaire, Masse Média |
| Alimentation et Agriculture | Boutiques témoins | 1/4 | Ménages |  | Mairie |
| | Maraichage | 0/4 | Ménages | n.d. | N/A |
| | | | Ecoliers (garçons et filles) | n.d. | |
| | Petit élevage | 0/4 | Ménages très pauvres | n.d. | |
| | | | Ménages pauvres | n.d. | |
| | PFNL | 0/4 | Groupements | n.d. | |
| | | | Ménages | n.d. | |
| | Fortification de l'huile en vitamine A | 0/4 | Ménages | n.d. | N/A |
| Promotion des farines infantiles | 1/4 | Enfant de 6-23 mois |  | Centre de santé et de promotion sociale, Associations, Collectivités territoriales, Masse Média, Districts sanitaires | |

Présentation des interventions, groupes cibles et mécanismes de mise en œuvre (3/3)

| | Interventions clés | # de provinces soutenues | Groupes cibles | % des groupes cibles couverts | Mécanismes de mise en œuvre |
|---------------------------------|--|------------------------------|------------------------------|---|---|
| WASH | ATPC | 1/4 | Communauté/village | | Services techniques publics d'hygiène et assainissement , Comité villageois de Développement (CVD), Masse Média, Collectivités territoriales, Visite à domicile, Services techniques publics de l'éducation |
| | Lavage des mains avec du savon | 2/4 | Mères des enfants 0-59 mois | n.d. | Centre de santé et de promotion sociale, Districts sanitaires, Visite à domicile, Collectivités territoriales, Associations, Organisation à base communautaire, Services techniques publics d'hygiène et assainissement , Panneaux d'affichage, Masse Média, Journées de lavage des mains |
| | | | Ecoliers (garçons et filles) | n.d. | |
| | | | Ménages | | |
| | Accès aux infrastructures d'assainissement | 3/4 | Mères des enfants 0-59 mois | | Services techniques publics d'hygiène et assainissement , Visite à domicile, Collectivités territoriales, Associations, Comité villageois de Développement (CVD), Masse Média |
| | | | Ecoliers (garçons et filles) | | |
| Ménages | | | | | |
| Accès aux sources d'eau potable | 3/4 | Mères de enfants 0-59 mois | n.d. | Services techniques publics d'hygiène et assainissement , Visite à domicile, Collectivités territoriales, Associations, ONG, Comité villageois de Développement (CVD) | |
| | | Ecoliers (garçons et filles) | | | |
| | | Ménages | | | |
| Traitement de l'eau à domicile | 0 / 4 | Ménages | n.d. | N/A | |
| Protection sociale | Cash transfert conditionnel | 0/4 | Ménages très pauvres | n.d. | N/A |
| | | | Ménages pauvres | n.d. | |
| | Cash transfert non conditionnel | 4/4 | Ménages très pauvres | | Enquête de ciblage des bénéficiaires, Camp de Réfugiés, Mairie, Collectivités territoriales, Associations |
| | | | Ménages pauvres | | |
| | Exemption des frais de santé | 0/4 | Enfant 0-59 mois | n.d. | N/A |
| | Scolarisation et Maintien des filles à l'école | 0/4 | Ecolières | n.d. | N/A |
| Cantine scolaire | 4/4 | Ecoliers (garçons et filles) | | ONG, Comité de Gestion , Services techniques publics de l'éducation , Ecoles | |

Couverture des groupes cibles

Quelle est la couverture des groupes cibles par action?

Couverture des groupes cibles par province (1/2)

| | Interventions clés | Groupes cibles | Noumbiel | Bougouriba | Poni | Ioba |
|----------------------------------|--|--------------------------------------|----------|------------|------|-------|
| ANJE | Allaitement maternel | Femmes enceintes et allaitantes | - | 8% | - | - |
| | Alimentation complémentaire | Femmes allaitantes | - | 17% | - | - |
| Micronutriments | Vitamine A | Enfant 6-59 mois | 100%* | 100%* | 93% | 100%* |
| | Fer / acide folique | Femmes enceintes | 100%* | 88% | 82% | 100% |
| PEC de la MA | Prise en charge de la MAS | Cas Enfants MAS | 100%* | 65% | 40% | 74% |
| | Prise en charge de la MAM | Cas Enfants MAM | 38% | 7% | 13% | 7% |
| Prév. et la gestion des maladies | SRO / Zinc | Cas Diarrhée Enfant 6-59 mois | 86% | - | 100% | - |
| | Déparasitage | Enfant de 12 à 59 mois | 100%* | 80% | 93% | 100%* |
| | MII | Ménages | - | - | - | - |
| | TPI | Femmes enceintes | 2% | 10% | 18% | 1% |
| Sante mat. | Consultations prénatales | Femmes enceintes | 43% | 37% | 39% | 51% |
| PF | Planification familiale | Femmes en age de procréer (15-49ans) | 37% | 45% | 30% | 29% |
| Edu. Nut. | Promo. Sante, hygiène, et nut. A l'école | Ecoliers (garçons et filles) | - | 61% | 12% | 25% |
| Alimentation et Agriculture | Boutiques témoins | Ménages | - | - | <1% | - |
| | Maraichage | Ménages | - | - | - | - |
| | | Ecoliers (garçons et filles) | - | - | - | - |
| | Petit élevage | Ménages pauvres | - | - | - | - |
| | | Ménages très pauvres | - | - | - | - |
| | PFNL | Groupements | - | - | - | - |
| | | Ménages | - | - | - | - |

■ ≤25%
 ■ >25% - ≤50%
 ■ >50% - ≤75%
 ■ >75%

Couverture des groupes cibles par province (2/2)

| | Interventions clés | Groupes cibles | Noumbiel | Bougouriba | Poni | Ioba |
|-------------------------------------|--|------------------------------|----------|------------|-------|------|
| Alimentation et Agriculture (suite) | Fortification de l'huile en vit. A | Ménages | - | - | - | - |
| | Promotion des farines infantiles | Enfant de 6 à 23 mois | - | 19% | - | - |
| WASH | ATPC | Communauté/village | - | - | - | 2% |
| | | Ménages | - | 21% | 15% | - |
| | Lavage des mains avec du savon | Ecoliers (garçons et filles) | - | - | - | - |
| | | Mères enfants 0-59 mois | - | - | - | - |
| | | Ménages | - | - | - | <1% |
| | Accès aux infrastructures d'assainissement | Ecoliers (garçons et filles) | - | 14% | 20% | 7% |
| | | Mères enfants 0-59 mois | - | <1% | 1% | 1% |
| | | Ménages | - | 2% | 3% | 2% |
| | Accès aux sources d'eau potable | Ecoliers (garçons et filles) | - | 4% | 19% | 3% |
| | | Mères enfants 0-59 mois | - | - | - | - |
| Ménages | | - | - | - | - | |
| Traitement de l'eau à domicile | Ménages | - | - | - | - | |
| Protection Sociale | Cash transfert conditionnel | Ménages très pauvres | - | - | - | - |
| | | Ménages pauvres | - | - | - | - |
| | Cash transfert non conditionnel | Ménages très pauvres | <1% | 1% | 1% | 1% |
| | | Ménages pauvres | 1% | - | - | - |
| | Exemption des frais de santé | Enfant de 0 à 59 mois | - | - | - | - |
| | Scolarisation et maintien des filles à l'école | Ecolières | - | - | - | - |
| Cantine scolaire | Ecoliers (garçons et filles) | 78% | 58% | 63% | 100%* | |

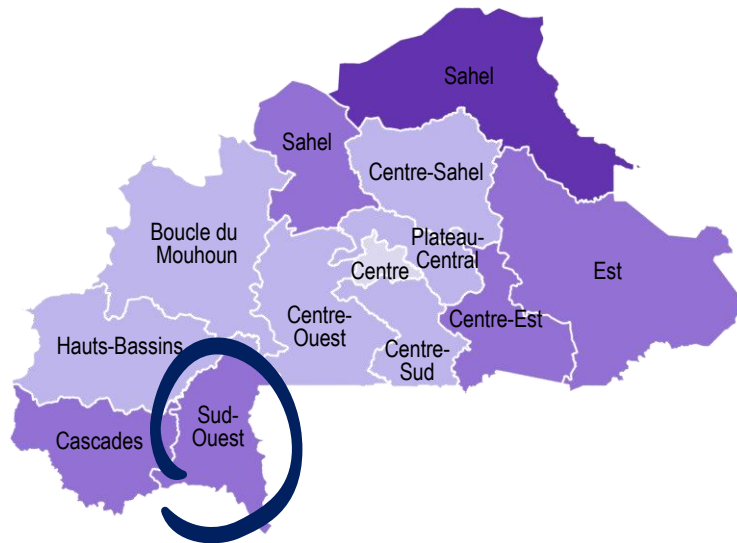
■ ≤25%
 ■ >25% - ≤50%
 ■ >50% - ≤75%
 ■ >75%

Analyse croisée

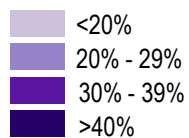
Dans quelle mesure les couvertures des interventions clés reflètent-elles la situation nutritionnelle?

Dans la région du Sud-Ouest, moins d'un tiers des interventions clés sont mis en œuvre à l'échelle

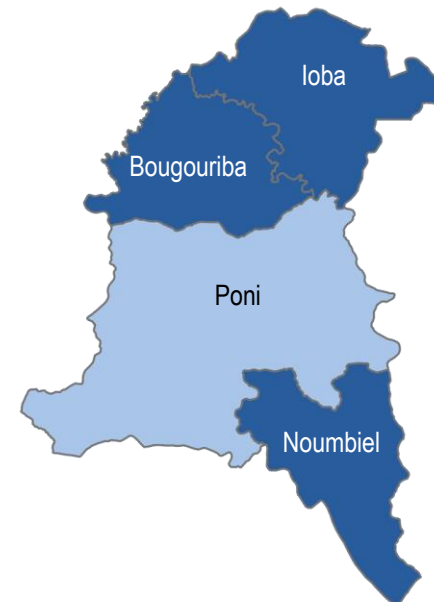
La prévalence du retard de croissance dans la région du Sud-Ouest est de 34,3%¹



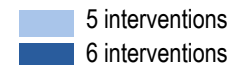
% de retard de croissance¹



Peu des interventions clés (sur 29) ont atteint au moins 50% de leurs populations cibles



des interventions clés avec au moins 50%² de la population cible couverte



1. taille-pour-age z-score <-2 chez les enfants de 0-59 mois. source: SMART 2014

2. Seuil défini par résultats de la cartographie

NB: données ne sont disponibles au niveau régional

La couverture des interventions de réponse aux problèmes d'anémie chez les enfants dans la région du Sud-Ouest est disparate et la prévalence de l'anémie reste encore élevée

7 interventions cartographiées répondant aux problèmes d'anémie chez les enfants¹
niveau régional à 89,6%²

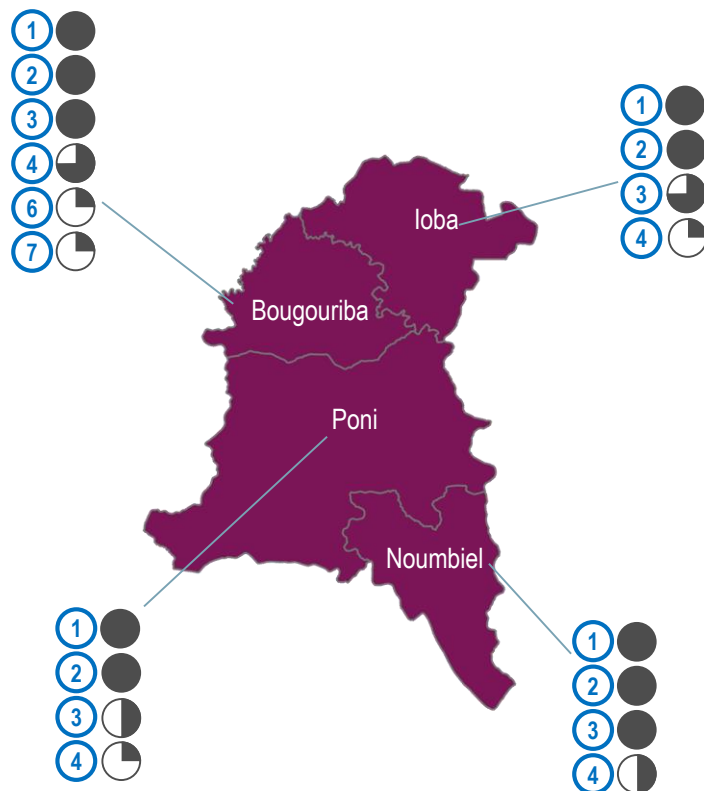
| Interventions clés | Groupes cibles (GC) | % du GC couvert |
|-------------------------------|---------------------------------|-----------------|
| 1 Vitamine A | Enfants 6-59 mois | ● |
| 2 Déparasitage | Enfants 12-59 mois | ● |
| 3 PEC de la MAS | Enfants 6-59 mois | ◐ |
| 4 PEC de la MAM | Enfants 6-59 mois | ◐ |
| 5 MII | Ménages | n.d. |
| 6 Alimentation complémentaire | Femmes allaitantes | ◐ |
| 7 Allaitement maternel | Femmes enceintes et allaitantes | ◐ |

% des groupes cibles couverts

- ◐ ≤25%
- ◑ >25 - ≤50%
- ◒ >50 - ≤75%
- >75%

n.d. Données non disponible

Toutes les 7 interventions adressées aux problèmes d'anémie chez les enfants ne sont pas mises en œuvre dans toutes les provinces



1. Enfants 6-59 mois

2. ENIAB 2014

NB: données ne sont disponibles au niveau régional

La couverture des interventions de réponse aux problèmes de la malnutrition aiguë (MA) dans la région du Sud-Ouest est faible

5 interventions cartographiées répondant aux problèmes de malnutrition aiguë chez les enfants
niveau régional à 8,9%¹

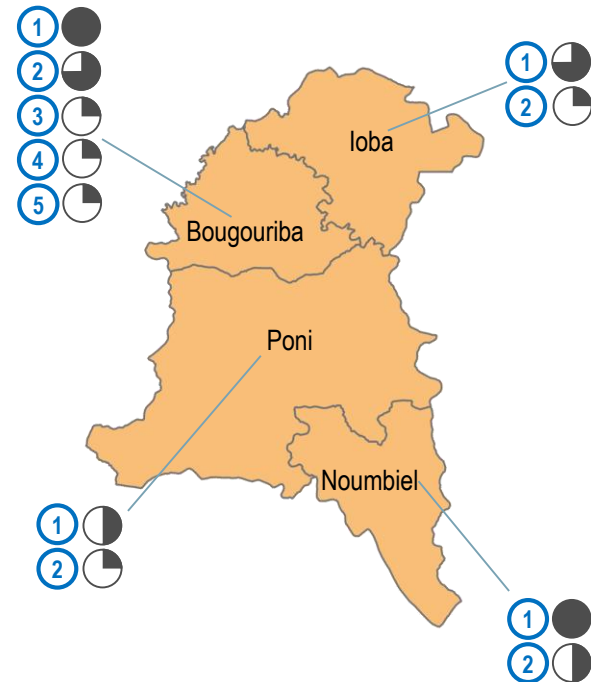
| | Interventions clés | Groupes cibles (GC) | % du GC couvert |
|---|----------------------------------|---------------------------------|-----------------|
| ① | PEC de la MAS | Enfants 6-59 mois | ● |
| ② | PEC de la MAM | Enfants 6-59 mois | ◐ |
| ③ | Alimentation complémentaire | Femmes allaitantes | ◐ |
| ④ | Allaitement maternel | Femmes enceintes et allaitantes | ◐ |
| ⑤ | Promotion des farines infantiles | Enfants de 6 à 23 mois | ◐ |

% des groupes cibles couverts

- ◐ ≤25%
- ◑ >25 - ≤50%
- ◒ >50 - ≤75%
- >75%

n.d. Données non disponible

Seulement dans la Bougouriba que toutes les 5 actions mises en œuvre, mais avec une faible couverture des groupes cible.



1. Poids-pour-Taille z-score <-2 et/ou œdèmes, SMART 2014

NB: données ne sont disponibles au niveau régional

La couverture des cibles pour les interventions préventives contre la diarrhée est très faible, en particulier en dehors du secteur de la santé, ce qui est un obstacle à la lutte efficace contre la diarrhée

7 interventions cartographiées répondant aux problèmes de diarrhée chez enfants¹
niveau régional à 20,2%²

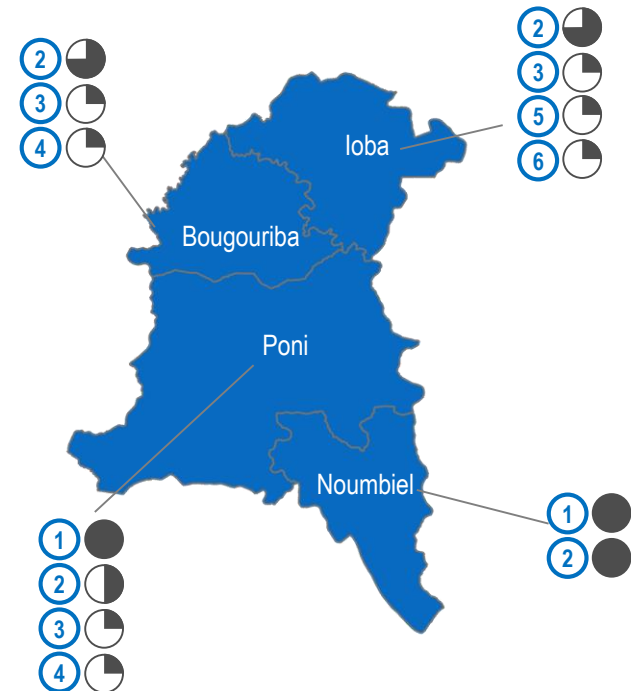
| Interventions clés | Groupes cibles (GC) | % du GC couvert |
|--|---------------------|-----------------|
| ① SRO / zinc | Enfants 6-59 mois | ● |
| ② Prise en charge de la MAS | Enfants 6-59 mois | ◐ |
| ③ Accès aux sources d'eau potable | Ménages | ◑ |
| ④ Lavage des mains avec du savon | Ménages | ◑ |
| ⑤ Accès aux infrastructures d'assainissement | Ménages | ◑ |
| ⑥ ATPC | Villages | ◑ |
| ⑦ Traitement de l'eau a domicile | Ménages | n.d. |

% des groupes cibles couvertes

- ◑ ≤25%
- ◐ >25 - ≤50%
- ◒ >50 - ≤75%
- >75%

n.d. Données non disponible

Toutes les 7 interventions ne sont pas mises en œuvre dans chacune des provinces.
Pendant la couverture des interventions WASH sont très faibles



1. Prévalence de la diarrhée au cours des 2 semaines précédentes
2. SMART 2014

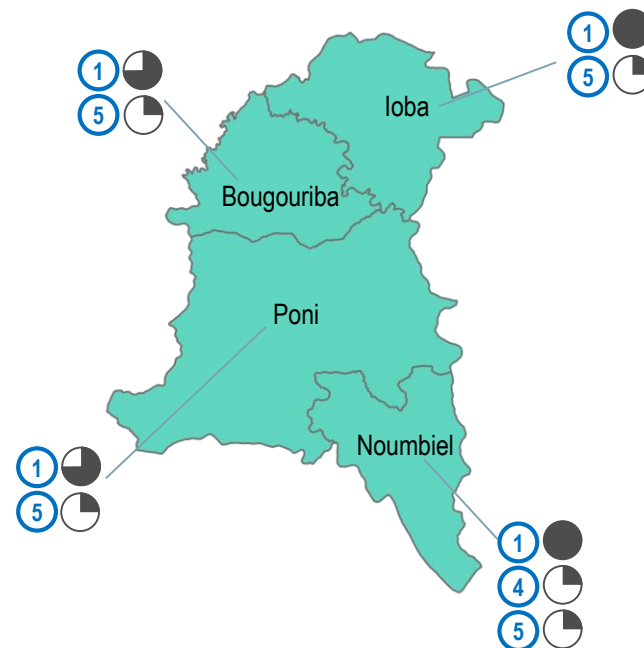
NB: données ne sont disponibles au niveau régional

La couverture des groupes cibles touchés par l'insécurité alimentaire est faible dans toute la région du Sud-Ouest

6 interventions cartographiées répondant à la situation de la sécurité alimentaire¹
niveau régional à 19%

| Interventions clés | Groupes cibles (GC) | % du GC couvert |
|-----------------------------------|----------------------|-----------------|
| ① Cantine scolaire | Ecoliers | ● |
| ② Cash transfert conditionnel | Ménages pauvres | n.d. |
| ③ Cash transfert conditionnel | Ménages très pauvres | n.d. |
| ④ Cash transfert non-conditionnel | Ménages pauvres | ◐ |
| ⑤ Cash transfert non-conditionnel | Ménages très pauvres | ● |
| ⑥ Maraichage | Ménages | n.d. |
| ⑦ Petit élevage | Ménages pauvres | n.d. |
| ⑧ Petit élevage | Ménages très pauvres | n.d. |

Très peu d'interventions sont mises en œuvre dans chacune des provinces, en particulier dans le secteur de l'agriculture



% des groupes cibles couvertes

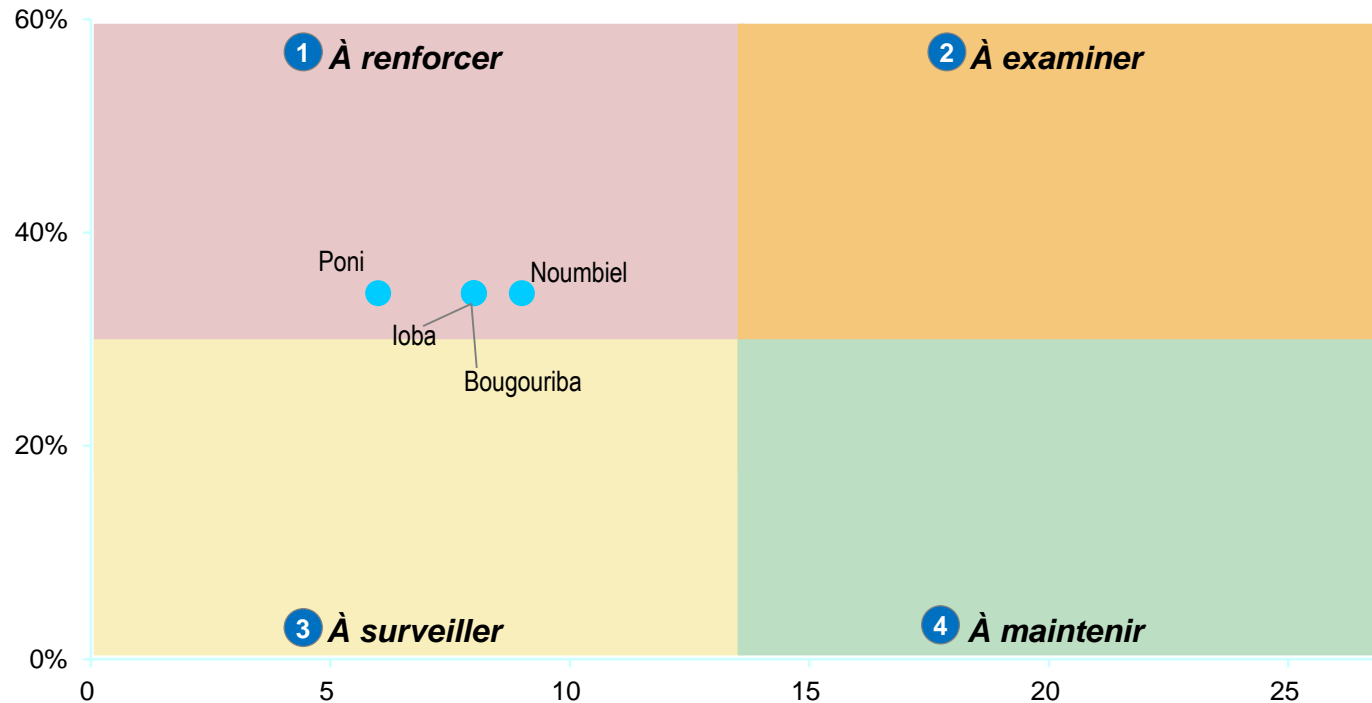
- ◐ ≤25%
- ◑ >25 - ≤50%
- ◒ >50 - ≤75%
- >75%

n.d. Données non disponible

1. Ménages avec Consommation alimentaire pauvre/limite, AGVSAN 2014
NB: données ne sont disponibles au niveau régional

Quelles sont les provinces de région du Sud-Ouest qui devraient être mieux prises en compte?

% de retard de croissance^{1,2}



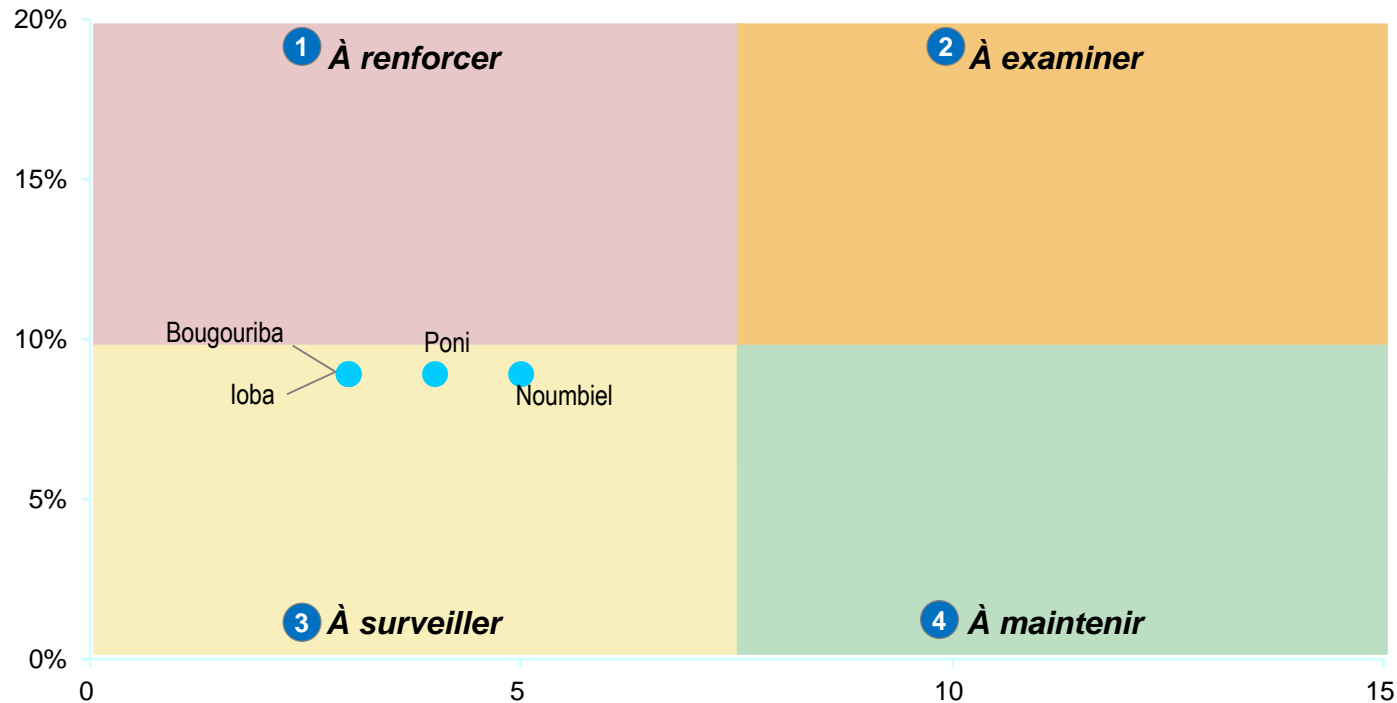
d'actions clés avec au moins 30%³
de la population cible couverte

- | | | | |
|---|--|---|---|
| <p>1 À renforcer Situation nutritionnelle critique avec une couverture faible de groupes cibles.</p> | <p>2 À examiner Situation nutritionnelle critique avec une couverture acceptable de groupes cibles.</p> | <p>3 À surveiller Situation nutritionnelle acceptable avec une couverture faible de groupes cibles</p> | <p>4 À maintenir Situation nutritionnelle acceptable avec une bonne couverture de groupes cibles</p> |
|---|--|---|---|

1. taille-pour-age z-score <-2 chez les enfants de 0-59 mois, SMART 2014
 2. données ne sont disponibles au niveau régional
 3. Seuil défini par résultats de la cartographie

Quelles sont les provinces de région du Sud-Ouest qui devraient être mieux prises en compte?

% de malnutrition aiguë globale^{1,2}



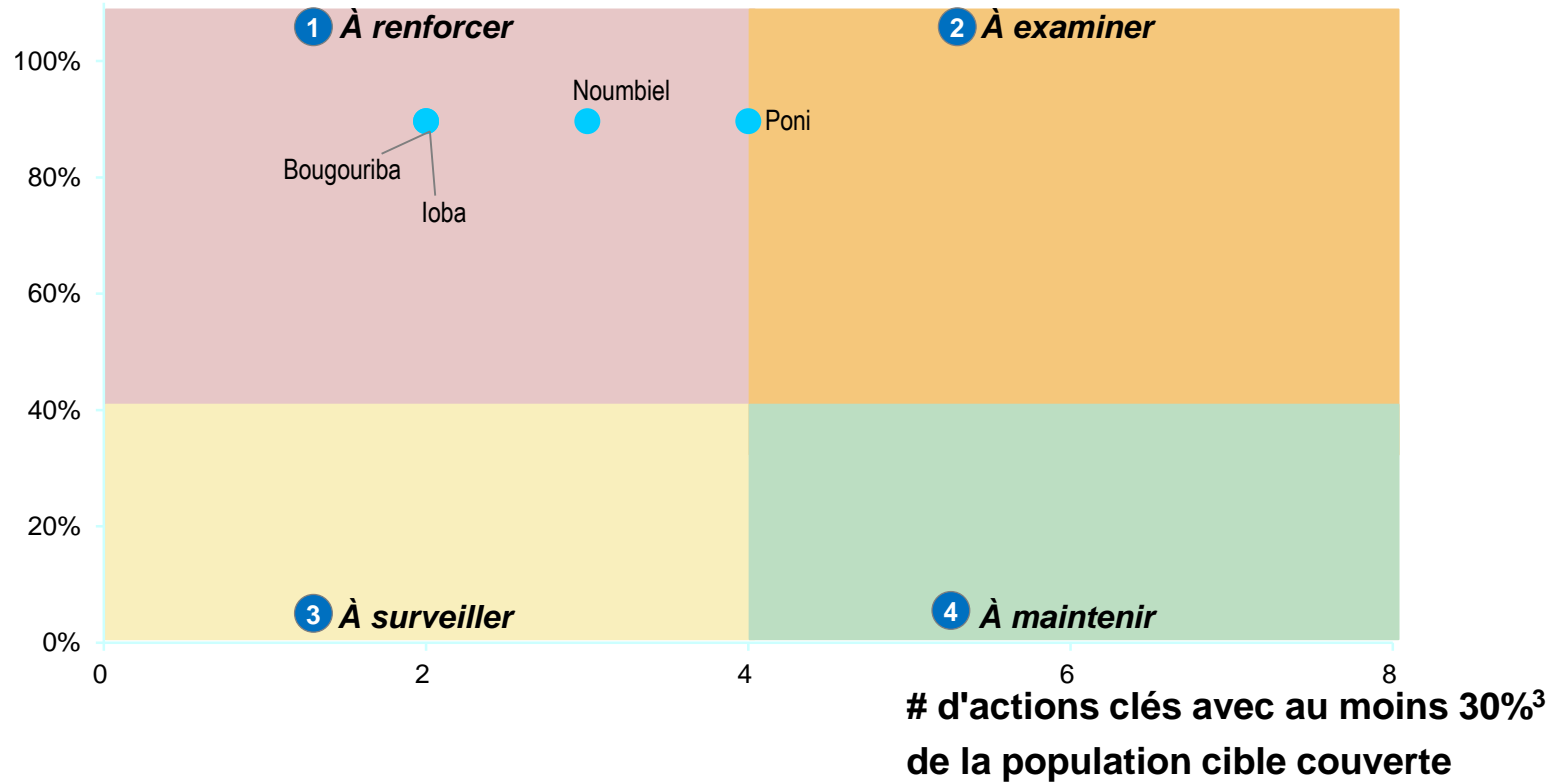
d'actions clés avec au moins 30%³ de la population cible couverte

| | | | |
|---|--|--|--|
| 1 A renforcer Situation nutritionnelle critique avec une couverture faible de groupes cibles. | 2 A examiner Situation nutritionnelle critique avec une couverture acceptable de groupes cibles. | 3 A surveiller Situation nutritionnelle acceptable avec une couverture faible de groupes cibles. | 4 A maintenir Situation nutritionnelle acceptable avec une bonne couverture de groupes cibles. |
|---|--|--|--|

1. poids-pour-taille z-score <-2 et/ou œdèmes chez les enfants de 0-59 mois, SMART 2014
 2. données ne sont disponibles au niveau régional
 3. Seuil défini par résultats de la cartographie

Quelles sont les provinces de région du Sud-Ouest qui devraient être mieux prises en compte?

% anémie chez les enfants de 6-59 mois^{1,2}



- | | | | |
|---|--|---|---|
| <p>1 À renforcer Situation nutritionnelle critique avec une couverture faible de groupes cibles.</p> | <p>2 À examiner Situation nutritionnelle critique avec une couverture acceptable de groupes cibles.</p> | <p>3 À surveiller Situation nutritionnelle acceptable avec une couverture faible de groupes cibles</p> | <p>4 À maintenir Situation nutritionnelle acceptable avec une bonne couverture de groupes cibles</p> |
|---|--|---|---|

1. ENIAB 2014
2. données ne sont disponibles au niveau régional
3. Seuil défini par résultats de la cartographie

Annexe

Sigles /Abréviation 1/3

| | | | |
|---------|--|---------|--|
| A2N | Association Node-Noodo | ATT | Association Tin Tua |
| AAAE | Association Aidons l'Afrique Ensemble | BID | Banque Islamique de Développement |
| ABBEF | Association burkinabé pour le bien-être familiale | BM | Banque Mondiale |
| ACF | Action contre la faim | BMZ | Coopération Economique et du Développement/Deutsche Botschaft |
| AES | Action pour l'Enfance et la Santé au Burkina Faso | CEDEAO | Communauté Economique des Etats de l'Afrique de l'Ouest |
| AFAUDEB | Association Faune et Développement au Burkina | CF | Coopération Française |
| AGED | Association pour la Gestion de l'Environnement et le Développement | CI | Coopération Italienne |
| ALIMA | Alliance for international medical action | CICDOC | Centre d'Information de Conseil et de Documentation sur le VIH/SIDA et la Tuberculose |
| AMMIE | Appui Moral Materiel | CICR | Comité International de la Croix-Rouge |
| AMR | Association Monde Rural | CISV | Comunità Impegno Servizio Volontariato |
| APDC | L'Association pour la Promotion de la Démocratie et la Participation Citoyenne | CO | Commune de Ouagadougou |
| APFNL | L'Agence des Produits Forestiers Non Ligneux | CONASUR | Conseil National de Secours d'Urgence et de Réhabilitation, Ministère de l'Action Sociale et de la Solidarité National |
| APRG | Association d'Appui et de Promotion Rurale du Gulmu | CR | Croix Rouge |
| APS | Association pour la paix et la solidarité (APS) | CRS | Catholic Relief Services |
| ASDI | Aide Sudeoise pour le Développement International | CRUS | Conseil Régional des Unions du Sahel |
| ATAD | Alliance Technique d'Assistance au Développement | CS | Coopération Suédoise |

Sigles /Abréviation 2/3

| | | | |
|--------|---|--------|--|
| CT | Coopération Taiwanaise | FEPAB | La Fédération des Professionnels Agricoles du Burkina-Faso |
| DAMSSE | Direction d'allocation des moyens spécifiques aux structures éducatives | FFP | Food for Peace |
| DFATD | Department of Foreign Affairs, Trade and Development | FHI360 | Family Health International |
| DFID | Department for International Development | FIAB | Fédération nationale des Industries de l'Agroalimentaire et de Transformation du Burkina |
| DGAEUE | Direction Générale de l'Assainissement des Eaux Usées et Excréta | FM | Fond mondial |
| DGPA | Direction Générale de la Pêche et de l'Aquaculture | GIZ | Agence allemande de coopération internationale |
| DMI | Développement des Marchés Inclusifs | GRET | Groupe de Recherche et d'Échange Technologique |
| DN | Direction de la Nutrition | GTPOB | Le Groupement des Transformateurs de Produits Oléagineux du Burkina |
| DPFG | Direction de la promotion fille et genre | HCT | Helmsley Charitable Trust |
| DSF | Direction de la Santé de la famille | HELP | Hilfe zur Selbsthilfe e.V. |
| ECHO | European Commission's Humanitarian Aid and Civil Protection | HKI | Hellen Keller International |
| FAO | Organisation des nations unies pour l'alimentation et l'agriculture | IBFAN | International Baby Food Action Network |
| FASA | Faculté d'Agronomie de Dschang | IFPRI | International Food Policy Research Institute |
| FCI | Family Care International | IPPF | International Planned Parenthood Federation |
| FDC | Fondation pour le Développement Communautaires | IRC | International Red Cross |

Sigles /Abréviation 2/3

| | | | |
|--------|--|----------|---|
| | | | |
| LVIA | Association Internationale des Volontaires Laïcs | RAME | Réseau d'accès aux médicaments essentiels |
| MCA | Millenium Challenge Account | SCI | Save the Children International |
| MI | Micronutrient Initiative | SE CNSA | Secrétariat Exécutif Conseil National de Sécurité Alimentaire |
| MLAL | ProgettoMondo | SEMUS | Association Solidarité et Entraide Mutuel au Sahel |
| MMA | Medicus Mundi Andalusia | SODEPAL | Société d'Exploitation de Produits Alimentaires |
| MMI | Medicus Mundi Italia | SONAGESS | Société Nationale de Gestion du Stock de Sécurité Alimentaire |
| MSF | Médecin Sans Frontière | SOSSI | Sahel solidarité internationale |
| OCADES | Organisation Catholique pour le Développement et la Solidarité | TDH | Terre des Hommes |
| OFDA | Office of Foreign Disaster Assitance | UE | Union Européenne |
| OMS | Organisation Mondiale de la Santé | UICN | Union Internationale de Conservation de la Nature |
| ONEA | Office National de l'Eau et de l'Assainissement | UNFPA | United Nations Population Fund |
| OOAS | Organisation Ouest Africaine de la Santé | UNHCR | United Nations High Commission for Refugees |
| OXFAM | Oxford Committee for Famine Relief | UNICEF | Fonds des nations unies pour l'enfance |
| PADS | Programme d'appui au développement sanitaire | USAID | United States Agency for International Development |
| PAM | Programme alimentaire mondial | WHH | Welthungerhilfe |

Présentation des interventions, groupes cibles et mécanismes de mise en œuvre (1/3)

| | Interventions clés | # de provinces soutenues | Groupes cibles | % des groupes cibles couverts | Mécanismes de mise en œuvre |
|---------------------------------------|-----------------------------|--------------------------|---------------------------------|-------------------------------|---|
| ANJE | Allaitement maternel | 1/ 4 | Femmes enceintes et allaitantes | 1% | Groupe d'Apprentissage et Suivi des Pratiques (GASPA), Masse Média, Organisation à base communautaire, Centre de santé et de promotion sociale, Districts sanitaires |
| | Alimentation complémentaire | 1/4 | Femmes allaitantes | 3% | Groupe d'Apprentissage et Suivi des Pratiques (GASPA), Associations, Collectivités territoriales, ONG, Masse Média, Centre de santé et de promotion sociale, Districts sanitaires, Agents santé communautaire |
| Micronutriments | Vitamine A | 4/ 4 | Enfant 6-59 mois | 98% | Districts sanitaires, Centre de santé et de promotion sociale, Visite à domicile |
| | Fer / acide folique | 4/ 4 | Femmes enceintes | 92% | Districts sanitaires, Hôpitaux, Centre de santé et de promotion sociale |
| PEC de la MA | Prise en charge de la MAS | 4/ 4 | Enfant 6-59 mois | 62% | Centre de santé et de promotion sociale, Districts sanitaires, ONG, Agents santé communautaire |
| | Prise en charge de la MAM | 4/ 4 | Enfant 6-59 mois | 11% | Centre de santé et de promotion sociale, Districts sanitaires, ONG, Agents santé communautaire |
| Prévention et la Gestion des Maladies | SRO / Zinc | 2/ 4 | Cas diarrhée enfant 6-59 mois | 70% | Centre de santé et de promotion sociale, Districts sanitaires |
| | Déparasitage | 4/4 | Enfant de 12-59 mois | 94% | Districts sanitaires, Centre de santé et de promotion sociale |
| | MII | 0/4 | Ménages | n.d | N/A |
| | TPI | 4/4 | Femmes enceintes | 10% | Masse Média, Districts sanitaires, Hôpitaux, Centre de santé et de promotion sociale |

Présentation des interventions, groupes cibles et mécanismes de mise en œuvre (2/3)

| | Interventions clés | # de provinces soutenues | Groupes cibles | % des groupes cibles couverts | Mécanismes de mise en œuvre |
|----------------------------------|--|--------------------------|--------------------------------------|---|--|
| Santé Mat. | Consultations prénatales | 4/4 | Femmes enceintes | 43% | Groupe d'Apprentissage et Suivi des Pratiques (GASPA), Masse Média, Districts sanitaires, Hôpitaux, Centre de santé et de promotion sociale, Organisation à base communautaire |
| PF | Planification familiale | 4/4 | Femmes en âge de procréer (15-49ans) | 33% | Groupe d'Apprentissage et Suivi des Pratiques (GASPA), Masse Média, Districts sanitaires, Hôpitaux, Centre de santé et de promotion sociale, Organisation à base communautaire |
| Edu. Nut. | Promo. santé, hygiène et de nut. à l'école | 3/4 | Ecoliers (garçons et filles) | 11% | Services techniques publics d'hygiène et assainissement, Organisation à base communautaire, Masse Média |
| Alimentation et Agriculture | Boutiques témoins | 1/4 | Ménages | <1% | Mairie |
| | Maraichage | 0/4 | Ménages | n.d | N/A |
| | | | Ecoliers (garçons et filles) | n.d | |
| | Petit élevage | 0/4 | Ménages très pauvres | n.d | N/A |
| | | | Ménages pauvres | n.d | |
| | PFNL | 0/4 | Groupements | n.d | N/A |
| | | | Ménages | n.d | |
| | Fortification de l'huile en vitamine A | 0/4 | Ménages | n.d | N/A |
| Promotion des farines infantiles | 1/4 | Enfant de 6-23 mois | 3% | Centre de santé et de promotion sociale, Associations, Collectivités territoriales, Masse Média, Districts sanitaires | |

Présentation des interventions, groupes cibles et mécanismes de mise en œuvre (3/3)

| | Interventions clés | # de provinces soutenues | Groupes cibles | % des groupes cibles couverts | Mécanismes de mise en œuvre |
|---------------------------------|--|------------------------------|------------------------------|---|---|
| WASH | ATPC | 1/4 | Communauté/village | <1% | Services techniques publics d'hygiène et assainissement , Comité villageois de Développement (CVD), Masse Média, Collectivités territoriales, Visite à domicile, Services techniques publics de l'éducation |
| | Lavage des mains avec du savon | 2/4 | Mères des enfants 0-59 mois | 6% | Centre de santé et de promotion sociale, Districts sanitaires, Visite à domicile, Collectivités territoriales, Associations, Organisation à base communautaire, Services techniques publics d'hygiène et assainissement , Panneaux d'affichage, Masse Média, Journées de lavage des mains |
| | | | Ecoliers (garçons et filles) | n.d | |
| | | | Ménages | n.d | |
| | Accès aux infrastructures d'assainissement | 3/4 | Mères des enfants 0-59 mois | <1% | Services techniques publics d'hygiène et assainissement , Visite à domicile, Collectivités territoriales, Associations, Comité villageois de Développement (CVD), Masse Média |
| | | | Ecoliers (garçons et filles) | 5% | |
| Ménages | | | 1% | | |
| Accès aux sources d'eau potable | 3/4 | Mères de enfants 0-59 mois | 1% | Services techniques publics d'hygiène et assainissement , Visite à domicile, Collectivités territoriales, Associations, ONG, Comité villageois de Développement (CVD) | |
| | | Ecoliers (garçons et filles) | 4% | | |
| | | Ménages | n.d | | |
| Traitement de l'eau à domicile | 0 / 4 | Ménages | n.d | N/A | |
| Protection sociale | Cash transfert conditionnel | 0/4 | Ménages très pauvres | n.d | N/A |
| | | | Ménages pauvres | n.d | |
| | Cash transfert non conditionnel | 4/4 | Ménages très pauvres | <1% | Enquête de ciblage des bénéficiaires, Camp de Réfugiés, Mairie, Collectivités territoriales, Associations |
| | | | Ménages pauvres | <1% | |
| | Exemption des frais de santé | 0/4 | Enfant 0-59 mois | n.d | N/A |
| | Scolarisation et Maintien des filles à l'école | 0/4 | Ecolières | n.d | N/A |
| Cantine scolaire | 4/4 | Ecoliers (garçons et filles) | 34% | ONG, Comité de Gestion , Services techniques publics de l'éducation , Ecoles | |