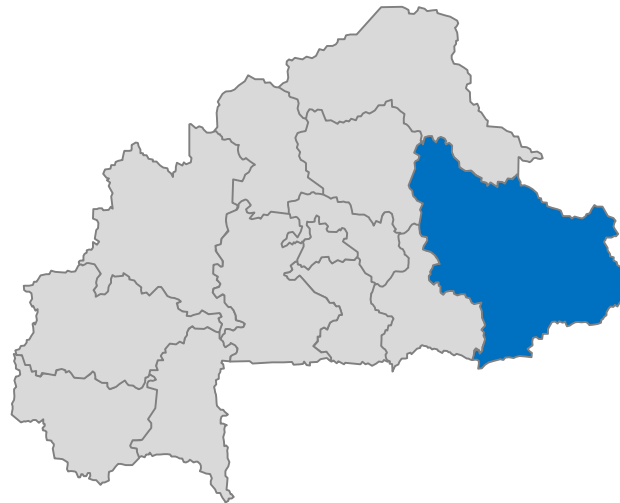


BURKINA FASO

Résultats de la Cartographie des Parties Prenantes et des Interventions Clés en Nutrition

Région de l'Est



REACH

ACCELERATING THE SCALE-UP OF FOOD AND NUTRITION ACTIONS

Octobre 2015



Sommaire

1. **Vue d'ensemble de la cartographie**
2. **Tableau du bord l'Analyse de Situation**
3. **Parties prenantes: qui fait quoi? Et où?**
4. **Présentation des interventions, groupes cibles et mécanismes de mise en œuvre**
5. **Couverture des groupes cibles**
6. **Analyse croisée**

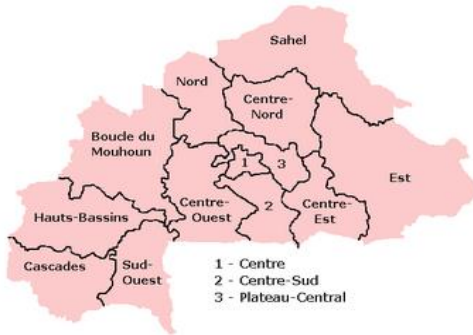
Vue d'ensemble de la cartographie

Résultats de la cartographie

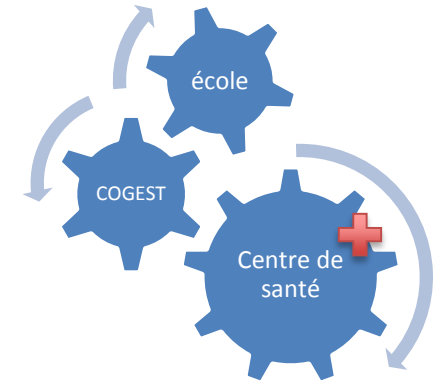


#45451404

Combien de bénéficiaires atteints?



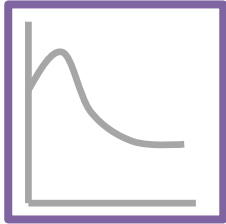
Qui fait quoi et où?



Par quels mécanismes de mise en oeuvre?


- **Vision de la situation actuelle des interventions clés en nutrition**
- **Identification des potentiels problèmes et insuffisances**
- **Identification des besoins pour une mise à échelle**

Valeurs ajoutées de la cartographie



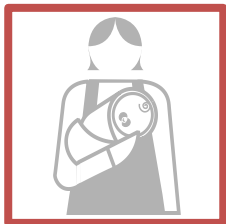
Analyse de la situation nutritionnelle actuelle

- Informations sur l'état de la situation et indicateurs de nutrition
- Tendances et caractéristiques des interventions clés
- Potentiels problèmes et insuffisances des interventions clés




Identification des parties prenantes et couverture géographique (Qui fait quoi où?)

- Interaction entre les différents acteurs
- Identification des interventions pertinentes
- Identification des zones prioritaires



Couverture des groupes cibles

- Analyse des bénéficiaires actuels vis-à-vis des besoins prioritaires
- Création d'un espace de discussion entre les différents partenaires sur l'équité



Identification des mécanismes de mise en œuvre

- Renforcement de l'impact et l'efficacité des interventions
- Analyse des approches programmatiques pour un passage à l'échelle et/ou réduire les coûts

Discussion entre les parties prenantes sur la stratégie de mise à l'échelle des interventions clés

- Identification des principaux défis actuels;
- Formulation des hypothèses pour une amélioration de la situation;
- Évaluation des options pour la mise en œuvre des interventions;
- Élaboration d'un *plan stratégique nutrition multisectoriel (2016-2020)*

Interventions clés cartographiées

Alimentation du Nourrisson et du Jeune Enfant (ANJE)	1. Promotion de l'allaitement maternel optimal
	2. Promotion d'une alimentation complémentaire adéquate chez les enfants
Micronutriments	3. Supplémentation en vitamine A chez les enfants
	4. Supplémentation en fer / acide folique des femmes enceintes
Prise en Charge de la Malnutrition Aigüe	5. Prise en charge de la malnutrition aigüe sévère (MAS)
	6. Prise en charge de la malnutrition aigüe modéré (MAM)
Prévention et la Gestion des Maladies	7. Traitement de la diarrhée par le SRO / zinc
	8. Déparasitage de masse
	9. Utilisation de moustiquaires imprégnées d'insecticide (MII)
	10. Traitement préventif intermittent du paludisme pour les femmes enceintes (TPI)
Santé Maternelle	11. Consultations prénatales de qualité
Planification Familiale	12. Planification familiale
Education Nutritionnelle	13. Promotion des activités de santé, hygiène et nutrition en milieu scolaire

Alimentation et Agriculture	14. Boutiques témoins
	15. Maraîchage
	16. Petit élevage
	17. Produits forestiers non ligneux (PFNL)
	18. Promotion de l'huile enrichie en vitamine A
Eau, Assainissement et Hygiène (WASH)	19. Promotion de la consommation des farines infantiles produites à base d'ingrédients locaux
	20. Promotion de l'approche Assainissement Total Piloté par les Communautés (ATPC)
	21. Promotion du lavage des mains avec du savon
	22. Promotion de l'accès aux infrastructures d'assainissement
	23. Accès aux sources d'eau potable
	24. Traitement de l'eau à domicile
	25. Cash transfert conditionnel
Protection Sociale	26. Cash transfert non conditionnel
	27. Exemption des frais de santé pour les enfants moins 5 ans
	28. Scolarisation et maintien des filles à l'école
	29. Cantine scolaire avec un objectif nutritionnel

Tableau du Bord l'Analyse de Situation

Quel est le niveau des indicateurs nutritionnels?

Tableau de Bord – Analyse situationnelle

Burkina Faso – Est

- Pas un problème grave
- Problème qui requiert une action
- Problème sérieux qui nécessite une action urgente
- Seuil non-disponible

n/a Données non-applicables
n/d Données non-disponibles

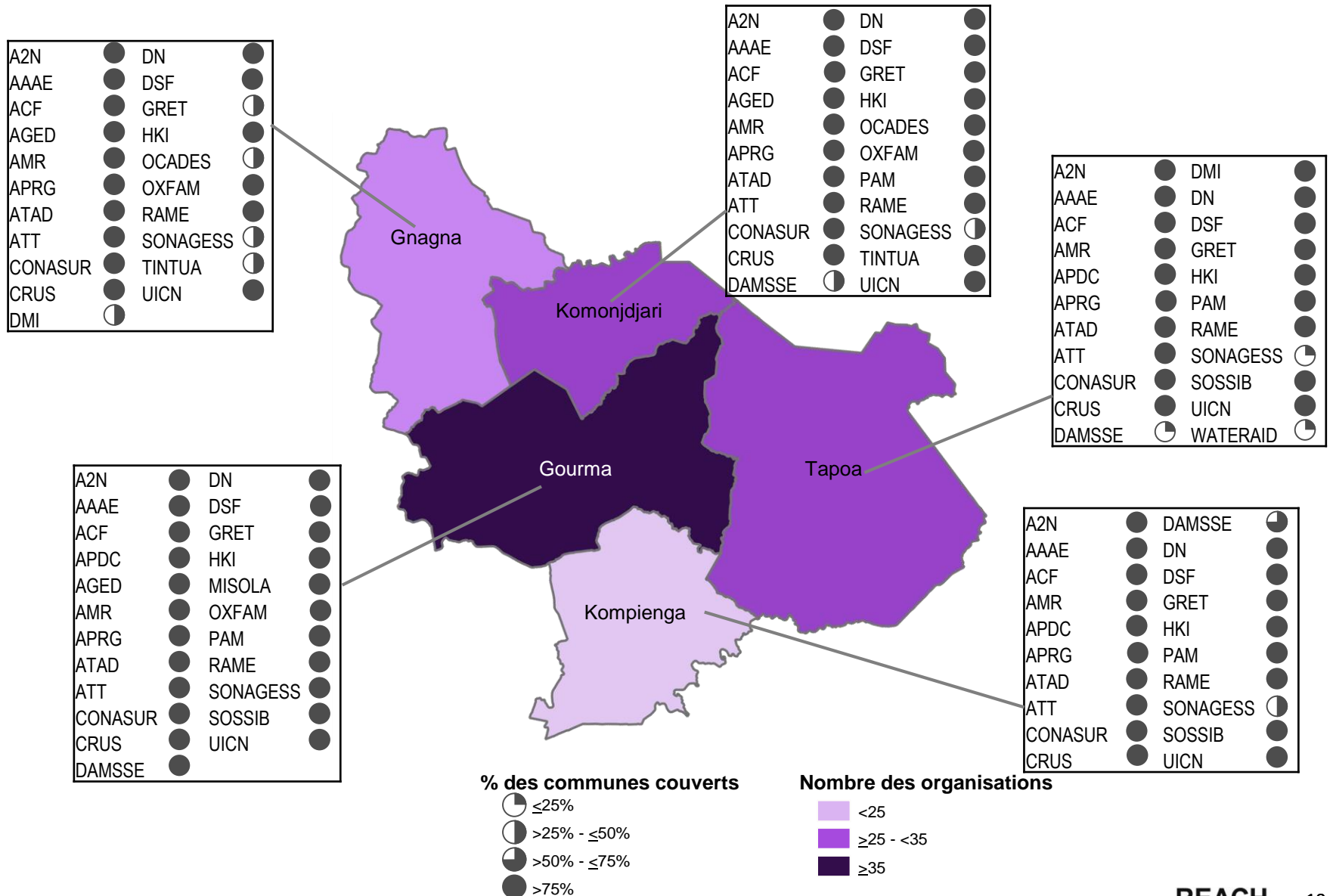
		Indicateur	EST	Sévérité	National	Source	Année
Impact Nutritionnel	Malnutrition chronique	% de malnutrition chronique chez les enfants de 0 à 59 mois	37.7%	●	29.1%	SMART	2014
	Malnutrition aigue	% de MAG chez les enfants de 0 à 59 mois	9.0%	●	8.6%	SMART	2014
		% de MAS chez les enfants de 0 à 59 mois	1.8%	●	1.7%	SMART	2014
	Carence en vitamine A	% d'enfants ayant une carence en vitamine A	n/d	○	54.3%	OMS	2009
	Carence en fer	% d'enfants de 6 à 59 mois anémiés	83.8%	●	80.4%	ENIAB	2014
		% de femmes de 15 à 49 ans anémiées	60.5%	●	61.9%	ENIAB	2014
Carence en iode	Niveau médian d'iode urinaire parmi les enfants de 6-14 ans	54.9µg/L	●	99.1µg/L	ENIAB	2014	
Causes Sous-jacentes	Sécurité alimentaire	% de ménages ayant une consommation alimentaire faible ou limite	69.0%	○	32%	EFSA	2012
		% d'enfants de 6 à 23 mois qui ont une alimentation minimale acceptable	19.5%	○	11.4%	SMART	2014
	Santé et assainissement	Mortalité des moins de 5 ans (pour 1000 naissances vivantes)	186.0	○	129	EDS	2010
		% d'enfants de faible poids à la naissance	11.7%	○	13.9%	EDS	2010
		% de ménages ayant accès à une source d'eau potable ¹	50,5%	○	83.8%	PNAEPA	2013
		% de ménages n'utilisant pas de toilettes/nature ²	n/d	○	62.3%	EDS	2010
	Soins	% d'enfants de 0 à 23 mois mis au sein précocement	67.4%	○	41.6%	SMART	2014
		% d'allaitement exclusif chez les enfants de 0 à 5 mois	56.2%	○	50.1%	SMART	2014
		% d'enfants de 6 à 23 m. avec une alimentation de complément appropriée	20.7%	○	8.5%	SMART	2014
		Temps pour l'approvisionnement en eau ≥30 min	n/d	○	26.8%	EDS	2010
Causes Fondamentales	Education	% de femmes qui ont au moins achevé l'école primaire	3.8%	○	2.7%	EDS	2010
	Population	Taux de fécondité par femme	7.5	○	6.0	EDS	2010
	Genre	% des femmes de 20 à 49 ans qui ont donné naissance à leur premier enfant avant l'âge de 15 ans	37.3%	○	23.6%	EDS	2010
	Pauvreté	% de la population vivant sous le seuil national de pauvreté	50.1%	○	40.1%	EMC	2014
		Index GINI	25.1%	○	35,3%	EMC	2014

¹: Une donnée plus récente existe pour un indicateur similaire au niveau national (BM 2015) ²: l'indicateur sera remplacé par le taux de défécation à l'air libre, n/d actuellement mais collecté dans le cadre de l'ATPC

Parties Prenantes

Qui fait quoi? Où, combien et comment?

Qui sont les parties prenantes dans la région de l'Est et combien de chaque province couvrent-elles ?



Qui fait quoi dans la région de l'Est? (1/3)

	Interventions clés	Ministères responsables	Partenaires de mise en œuvre	Catalyseurs	Donateurs
ANJE	Allaitement maternel	Ministère de la Santé	ACF, DMI, GRET, HKI, MISOLA	ACF, DMI, GRET, CRS, HKI, MISOLA	ECHO, USAID, Wellcome Trust, Fondation Planet, UE, UNICEF, PAM, DFATD
	Alimentation complémentaire	Ministère de la Santé	ACF, DMI, GRET, HKI, MISOLA	ACF, DMI, GRET, CRS, HKI, MISOLA	ECHO, USAID, Wellcome Trust, Fondation Planet, UE, UNICEF, PAM, DFATD
Micro-nutriments	Vitamine A	Ministère de la Santé	DS, HKI, GRET	CRS, UNICEF, HKI, MI	USAID, UNICEF, HKI, MI, DFATD
	Fer / acide folique	Ministère de la Santé	HKI	DSF, HKI	L'Etat, DFATD
Prise en charge de la MA	Prise en charge de la MAS	Ministère de la Santé	ACF, DS, GRET, HKI	ACF, UNICEF, OMS, GRET, CRS, HKI	DFID, AFD, UNICEF, L'Etat, OMS, UE, USAID, ASDI, OFDA, DFATD
	Prise en charge de la MAM	Ministère de la Santé	ACF, DS, GRET, HKI	ACF, PAM, GRET, CRS, HKI, UNICEF	ECHO, PAM, L'Etat, UE, UNICEF, USAID, ASDI, OFDA, DFATD
Prévention et la gestion des maladies	SRO / Zinc	Ministère de la Santé	DS	DSF	N/A
	Déparasitage	Ministère de la Santé	DS	UNICEF	UNICEF
	MII	Ministère de la Santé	DMI, RAME	DMI, RAME	Wellcome Trust, Fondation Planet, Fond Mondial
	TPI	Ministère de la Santé	DMI, DS, HKI	DMI, DSF, HKI	Wellcome Trust, Fondation Planet, L'Etat, DFATD

Qui fait quoi dans la région de l'Est? (2/3)

	Interventions clés	Ministères responsables	Partenaires de mise en œuvre	Catalyseurs	Donateurs
Santé maternelle	Consultations prénatales	Ministère de la Santé	DMI, DS, HKI, TINTUA	CRS, DMI, UNICEF, UNFPA, HKI	USAID, Wellcome Trust, Fondation Planet, UNICEF, UNFPA, L'Etat, DFATD
PF	Planification familiale	Ministère de la Santé	DMI, DS	DMI, UNFPA, OOAS, Deliver	Wellcome Trust, Fondation Planet, UNFPA, L'Etat, BM, OOAS, USAID, Deliver
Edu. Nut.	Promo. Santé, hygiène et nutrition à l'école	Ministère de l'Agriculture et de la SA	HKI	HKI	République de Chine Taiwan
Alimentation et Agriculture	Boutiques témoins	Ministère de l'action sociale et de la solidarité nationale	SONAGESS	SONAGESS	L'Etat
	Maraichage	Ministère de l'Agriculture et de la SA, MREAHA, Ministère de l'action sociale et de la solidarité nationale	ACF, OCADES, GRET, HKI, TINTUA	ACF, CRS, HKI, SE CNSA, CONASUR	Cartier, UE, AFD, Calico, USAID, République de Chine Taiwan, DFATD, L'Etat
	Petit élevage	Ministère des Ressources Animales, MENA, Ministère de l'Agriculture et de la SA	ACF, OCADES, GRET, HKI, TINTUA, ATAD, CRUS, A2N, UICN, AAAE, AMR, APRG, ATT, AGED	ACF, CRS, FAO, SE CNSA	ECHO, USAID, Coopération finlandaise, Fond FASA
	PFNL	Ministère de l'Agriculture et de la SA	ACF	ACF, GRET, FEPAB, AFAUDEB	UE, AFD, Calico, ECHO
	Fortification de l'huile en vitamine A	N/A	N/A	N/A	N/A
	Promotion des farines infantiles	Ministère de la Santé, Ministère de l'Agriculture	ACF, DMI, GRET, HKI, MISOLA	ACF, DMI, GRET, CRS, HKI, MISOLA	UE, AFD, USAID, Wellcome Trust, Fondation Planet, UNICEF, PAM, DFATD

Qui fait quoi dans la région de l'Est? (3/3)

	Interventions clés	Ministères responsables	Partenaires de mise en œuvre	Catalyseurs	Donateurs
WASH	ATPC	MREAHA, Ministère de l'administration territoriale, Ministère de la Santé	OCADES, GRET, HKI, TINTUA	CRS, HKI	USAID, DFATD
	Lavage des mains avec du savon	Ministère de la Santé, MENA	ACF, GRET, HKI, WATERAID	CRS, WATERAID, ACF, HKI	ECHO, AERM, Ile de France, UE, DFID, USAID, DFATD, Coopération Taiwanaise, WATERAID
	Accès aux infrastructures d'assainissement	MREAHA, Ministère de la Santé	WATERAID, ACF, OCADES, GRET, HKI, TINTUA	ACF, CRS, HKI, WATERAID	UE, AFD, ECHO, USAID, DFATD, WATERAID
	Accès aux sources d'eau potable	MREAHA	ACF, WATERAID, SOSSIB, APDC, OCADES, GRET, HKI, TINTUA	CRS, ACF, WATERAID	UE, AFD, USAID, WATERAID
	Traitement de l'eau à domicile	MREAHA	ACF, SOSSIB, APDC	ACF	ECHO, DFID
Protection sociale	Cash transfert conditionnel	Ministère de l'Agriculture et de la SA	ACF, OXFAM, AGED, PAM	ACF, SE CNSA	UE, AFD, Calico, ECHO, DFID, Fond FASA, PAM
	Cash transfert non conditionnel	Ministère de l'Agriculture et de la SA, Ministère de l'action sociale et de la solidarité nationale	ACF, CONASUR	ACF, CONASUR	UE, L'Etat
	Exemption des frais de santé	Ministère de la Santé	ACF	ACF	ECHO
	Scolarisation et maintien des filles à l'école	MENA	OCADES, GRET, HKI, TINTUA, PAM, DAMSSE	CRS, SE CNSA	USAID, PAM
	Cantine scolaire	MENA	HKI, Parents d'élèves, PAM, DAMSSE	DAMSSE, SE CNSA, DFATD	L'Etat, Parents d'élèves, DFATD, PAM

Présentation des interventions, groupes cibles et mécanismes de mise en œuvre












Quelles sont les couvertures géographiques, les couvertures des groupes cibles et les mécanismes de mise en œuvre?

Présentation des interventions, groupes cibles et mécanismes de mise en œuvre (1/3)

	Interventions clés	# de provinces soutenues	Groupes cibles	% des groupes cibles couverts	Mécanismes de mise en œuvre
ANJE	Allaitement maternel	5/5	Femmes enceintes et allaitantes		ONG, Groupe d'Apprentissage et Suivi des Pratiques (GASPA), Centre de santé et de promotion sociale, Districts sanitaires, Masse Média, Organisation à base communautaire, Agents santé communautaire
	Alimentation complémentaire	5/5	Femmes allaitantes		ONG, Groupe d'Apprentissage et Suivi des Pratiques (GASPA), Centre de santé et de promotion sociale, Districts sanitaires, Masse Média, Organisation à base communautaire, Agents santé communautaire
Micronutriments	Vitamine A	5/5	Enfant 6-59 mois		ONG, Groupe d'Apprentissage et Suivi des Pratiques (GASPA), Districts sanitaires, Centre de santé et de promotion sociale, Visite à domicile, Agents santé communautaire, Masse Média
	Fer / acide folique	5/5	Femmes enceintes		Districts sanitaires, Hôpitaux, Centre de santé et de promotion sociale, Agents santé communautaire, Masse Média
PEC de la MA	Prise en charge de la MAS	5/5	Enfant 6-59 mois		Centre de santé et de promotion sociale, Districts sanitaires, Agents santé communautaire, ONG
	Prise en charge de la MAM	5/5	Enfant 6-59 mois		Centre de santé et de promotion sociale, Districts sanitaires, Agents santé communautaire, Masse Média, ONG
Prévention et la Gestion des Maladies	SRO / Zinc	5/5	Cas diarrhée enfant 6-59 mois		Centre de santé et de promotion sociale, Districts sanitaires
	Déparasitage	5/5	Enfant de 12-59 mois		Districts sanitaires, Centre de santé et de promotion sociale
	MII	5/5	Ménages		Masse Média, Campagne de Distribution de Masse de MILDA, Visite à domicile
	TPI	5/5	Femmes enceintes		Masse Média, Districts sanitaires, Hôpitaux, Centre de santé et de promotion sociale, Agents santé communautaire



Présentation des interventions, groupes cibles et mécanismes de mise en œuvre (2/3)

	Interventions clés	# de provinces soutenues	Groupes cibles	% des groupes cibles couverts	Mécanismes de mise en œuvre
Santé Mat.	Consultations prénatales	5/5	Femmes enceintes		ONG, Groupe d'Apprentissage et Suivi des Pratiques (GASPA), Masse Média, Districts sanitaires, Hôpitaux, Centre de santé et de promotion sociale, Agents santé communautaire
PF	Planification familiale	5/5	Femmes en âge de procréer (15-49ans)		Masse Média, Districts sanitaires, Hôpitaux, Centre de santé et de promotion sociale
Edu. Nut.	Promo. santé, hygiène et de nut. à l'école	1/5	Ecoliers (garçons et filles)		Jardin nutritifs, Ecoles
Alimentation et Agriculture	Boutiques témoins	5/5	Ménages		Mairie
	Maraichage	5/5	Ménages		Jardin nutritifs, Associations, ONG, Services techniques publics d'agriculture, Ecoles, ETAT, Comité de Gestion, Collectivités territoriales
			Ecoliers (garçons et filles)		Ecoles
			Ménages très pauvres		Comité villageois de Développement (CVD), Services techniques publics d'élevage, ONG
	Ménages pauvres				
	Petit élevage	5/5	Groupements		Comité villageois de Développement (CVD), Collectivités territoriales, Associations
			Ménages		
	Fortification de l'huile en vitamine A	0/5	Ménages	n.d.	N/A
	Promotion des farines infantiles	5/5	Enfant de 6-23 mois		ONG, Groupe d'Apprentissage et Suivi des Pratiques (GASPA), Enquête de ciblage des bénéficiaires, Masse Média, Centre de santé et de promotion sociale, Organisation à base communautaire, Agents santé communautaire, Districts sanitaires



Présentation des interventions, groupes cibles et mécanismes de mise en œuvre (3/3)

	Interventions clés	# de provinces soutenues	Groupes cibles	% des groupes cibles couverts	Mécanismes de mise en œuvre
WASH	ATPC	3/5	Communauté/village		Services techniques publics d'hygiène et assainissement , Comité villageois de Développement (CVD), Masse Média, Collectivités territoriales, Visite à domicile, Services techniques publics de l'éducation
	Lavage des mains avec du savon	4/5	Mères des enfants 0-59 mois		Centre de santé et de promotion sociale, Districts sanitaires, Visite à domicile, Collectivités territoriales, Associations, Organisation à base communautaire, Services techniques publics d'hygiène et assainissement , Panneaux d'affichage, Masse Média, Journées de lavage des mains
			Ecoliers (garçons et filles)		
			Ménages		
	Accès aux infrastructures d'assainissement	4/5	Mères des enfants 0-59 mois		Services techniques publics d'hygiène et assainissement , Visite à domicile, Collectivités territoriales, Associations, Comité villageois de Développement (CVD), Masse Média
			Ecoliers (garçons et filles)	n.d.	
Ménages					
Accès aux sources d'eau potable	5/5	Mères de enfants 0-59 mois		Services techniques publics d'hygiène et assainissement , Visite à domicile, Collectivités territoriales, Associations, ONG, Comité villageois de Développement (CVD)	
		Ecoliers (garçons et filles)			
		Ménages			
Traitement de l'eau à domicile	1/5	Ménages		Comité villageois de Développement (CVD), Services techniques publics d'hygiène et assainissement	
Protection sociale	Cash transfert conditionnel	5/5	Ménages très pauvres		Collectivités territoriales, ONG, Comité villageois de Développement (CVD), Enquête de ciblage des bénéficiaires, Associations
			Ménages pauvres		
	Cash transfert non conditionnel	5/5	Ménages très pauvres		Enquête de ciblage des bénéficiaires, Mairie, Collectivités territoriales, Associations
			Ménages pauvres	n.d.	
	Exemption des frais de santé	1/5	Enfant 0-59 mois		Centre de santé et de promotion sociale, Districts sanitaires
	Scolarisation et Maintien des filles à l'école	5/5	Ecolières		Ecoles, Services techniques publics de l'éducation
Cantine scolaire	5/5	Ecoliers (garçons et filles)		ONG, Comité de Gestion , Services techniques publics de l'éducation , Ecoles	

Couverture des groupes cibles

Quelle est la couverture des groupes cibles par action?

Couverture des groupes cibles par province (1/2)

	Interventions clés	Groupes cibles	Komandjari	Gnagna	Tapoa	Gourma	Kompienga
ANJE	Allaitement maternel	Femmes enceintes et allaitantes	100%*	87%	23%	73%	27%
	Alimentation complémentaire	Femmes allaitantes	100%*	100%*	51%	100%*	100%*
Micronutriments	Vitamine A	Enfant 6-59 mois	100%*	100%*	92%	96%	100%*
	Fer / acide folique	Femmes enceintes	64%	80%	88%	76%	78%
PEC de la MA	Prise en charge de la MAS	Cas Enfants MAS	58%	82%	100%*	100%*	100%*
	Prise en charge de la MAM	Cas Enfants MAM	68%	100%*	100%*	19%	3%
Prév. et la gestion des maladies	SRO / Zinc	Cas Diarrhée Enfant 6-59 mois	86%	88%	54%	77%	100%
	Déparasitage	Enfant de 12 à 59 mois	100%*	100%	91%	96%	100%*
	MII	Ménages	68%	100%*	100%*	29%	64%
	TPI	Femmes enceintes	1%	84%	100%*	7%	22%
Sante mat.	Consultations prénatales	Femmes enceintes	100%*	100%*	100%*	25%	68%
PF	Planification familiale	Femmes en age de procréer (15-49ans)	53%	43%	39%	31%	66%
Edu. Nut.	Promo. Sante, hygiene, et nut. A l'ecole	Ecoliers (garçons et filles)	-	-	-	4%	-
Alimentation et Agriculture	Boutiques témoins	Ménages	<1%	<1%	<1%	<1%	<1%
	Maraichage	Ménages	86%	2%	2%	3%	3%
		Ecoliers (garçons et filles)	-	-	-	4%	-
	Petit élevage	Ménages pauvres	-	-	12%	-	-
		Ménages très pauvres	1%	2%	1%	<1%	<1%
	PFNL	Groupements	-	<1%	<1%	-	<1%
Ménages		-	<1%	-	<1%	-	

*la couverture a été calculée à plus de 100%

■ ≤25%
 ■ >25% - ≤50%
 ■ >50% - ≤75%
 ■ >75%

Couverture des groupes cibles par province (2/2)

	Interventions clés	Groupes cibles	Komandjari	Gnagna	Tapoa	Gourma	Kompienga
Alimentation et Agriculture (suite)	Fortification de l'huile en vit. A	Ménages	-	-	-	-	-
	Promotion des farines infantiles	Enfant de 6 à 23 mois	63%	59%	18%	73%	55%
WASH	ATPC	Communauté/village	11%	7%	-	93%	-
		Ménages	8%	4%	-	5%	-
	Lavage des mains avec du savon	Ecoliers (garçons et filles)	-	-	10%	10%	-
		Mères enfants 0-59 mois	-	-	47%	35%	-
		Ménages	2%	1%	14%	<1%	-
	Accès aux infrastructures d'assainissement	Ecoliers (garçons et filles)	-	-	-	-	-
		Mères enfants 0-59 mois	-	-	-	1%	-
		Ménages	2%	1%	<1%	-	7%
	Accès aux sources d'eau potable	Ecoliers (garçons et filles)	-	-	22%	-	-
		Mères enfants 0-59 mois	-	-	13%	8%	-
Ménages		-	-	5%	-	-	
Traitement de l'eau à domicile	Ménages	-	-	5%	-	-	
Protection Sociale	Cash transfert conditionnel	Ménages très pauvres	10%	18%	15%	3%	7%
		Ménages pauvres	100%*	-	100%*	81%	100%*
	Cash transfert non conditionnel	Ménages très pauvres	1%	26%	1%	1%	1%
		Ménages pauvres	-	-	-	-	-
	Exemption des frais de santé	Enfant de 0 à 59 mois	-	-	100%*	-	-
	Scolarisation et maintien des filles à l'école	Ecolières	35%	2%	5%	4%	15%
Cantine scolaire	Ecoliers (garçons et filles)	90%	17%	25%	54%	71%	

■ ≤25%
 ■ >25% - ≤50%
 ■ >50% - ≤75%
 ■ >75%

Analyse croisée

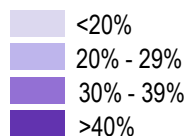
Dans quelle mesure les couvertures des interventions clés reflètent-elles la situation nutritionnelle?

Dans la région de l'Est, moins d'un tiers des interventions clés sont mis en œuvre à l'échelle

La prévalence du retard de croissance dans la région de l'Est est de 37,7%¹



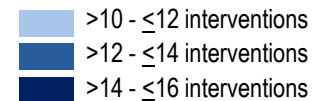
% de retard de croissance¹



Moins de 1/2 des interventions clés (sur 29) ont atteint au moins 50% de leurs populations cibles, sauf dans Komonjdjari



des interventions clés avec au moins 50%² de la population cible couverte



1. taille-pour-age z-score <-2 chez les enfants de 0-59 mois. source: SMART 2014

2. Seuil défini par résultats de la cartographie

NB: données ne sont disponibles au niveau régional

Malgré la couverture élevée des interventions de réponse aux problèmes d'anémie chez les enfants dans la région de l'Est, la prévalence de l'anémie reste encore élevée

7 interventions cartographiées répondant aux problèmes d'anémie chez les enfants¹
niveau régional à 83,8%²

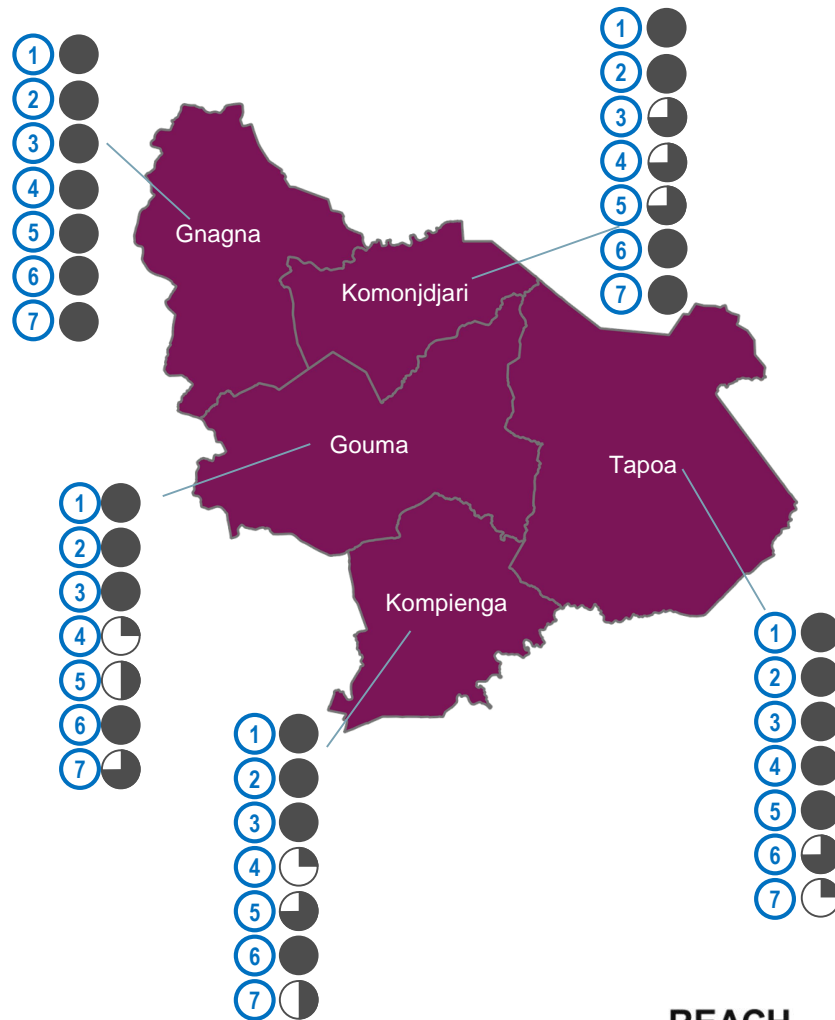
Toutes les 7 actions sont mises en œuvre dans chaque province, mais certaines actions ne couvrent pas le groupe cible complet, sauf dans Gnagna

Interventions clés	Groupes cibles (GC)	% du GC couvert
1 Vitamine A	Enfants 6-59 mois	●
2 Déparasitage	Enfants 12-59 mois	●
3 PEC de la MAS	Enfants 6-59 mois	●
4 PEC de la MAM	Enfants 6-59 mois	◐
5 MII	Ménages	●
6 Alimentation complémentaire	Femmes allaitantes	●
7 Allaitement maternel	Femmes enceintes et allaitantes	◐

% des groupes cibles couverts

- ◐ ≤25%
- ◑ >25 - ≤50%
- ◒ >50 - ≤75%
- >75%

n.d. Données non disponible



1. Enfants 6-59 mois
2. ENIAB 2014

NB: données ne sont disponibles au niveau régional

Malgré la couverture des interventions de réponse aux problèmes de la malnutrition aiguë (MA) à la région de l'Est, la prévalence de la MA reste encore élevée

5 interventions cartographiées répondant aux problèmes de malnutrition aiguë chez les enfants
niveau régional à 9,0%¹

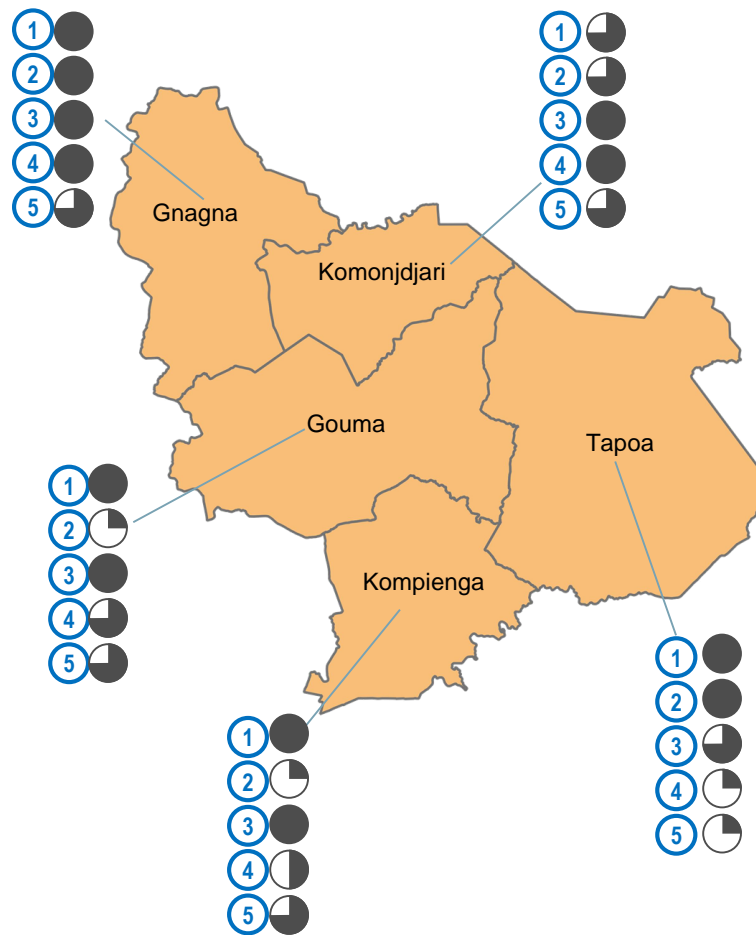
Interventions clés	Groupes cibles (GC)	% du GC couvert
1 PEC de la MAS	Enfants 6-59 mois	●
2 PEC de la MAM	Enfants 6-59 mois	◐
3 Alimentation complémentaire	Femmes allaitantes	●
4 Allaitement maternel	Femmes enceintes et allaitantes	◐
5 Promotion des farines infantiles	Enfants de 6 à 23 mois	◐

% des groupes cibles couverts

- ◐ ≤25%
- ◑ >25 - ≤50%
- ◒ >50 - ≤75%
- >75%

n.d. Données non disponible

Toutes les 5 actions sont mises en œuvre dans chaque province



1. Poids-pour-Taille z-score <-2 et/ou œdèmes, SMART 2014

NB: données ne sont disponibles au niveau régional

La couverture des cibles pour les interventions préventives contre la diarrhée est très faible, en particulier en dehors du secteur de la santé, ce qui est un obstacle à la lutte efficace contre la diarrhée

7 interventions cartographiées répondant aux problèmes de diarrhée chez enfants¹
niveau régional à 21,4%²

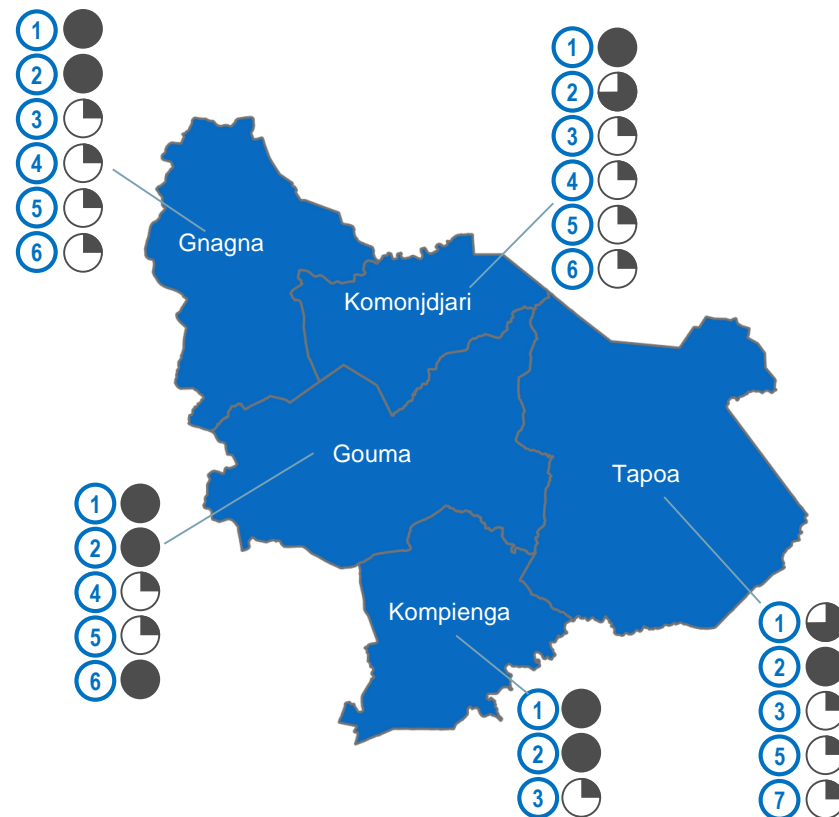
Interventions clés	Groupes cibles (GC)	% du GC couvert
① SRO / zinc	Enfants 6-59 mois	☐
② Prise en charge de la MAS	Enfants 6-59 mois	●
③ Accès aux sources d'eau potable	Ménages	☐
④ Lavage des mains avec du savon	Ménages	☐
⑤ Accès aux infrastructures d'assainissement	Ménages	☐
⑥ ATPC	Villages	☐
⑦ Traitement de l'eau a domicile	Ménages	☐

% des groupes cibles couverts

- ☐ ≤25%
- ☐ >25 - ≤50%
- ◐ >50 - ≤75%
- >75%

n.d. Données non disponible

La plupart des provinces ont une faible couverture des actions de lutte contre la diarrhée, en particulier pour les actions WASH



1. Prévalence de la diarrhée au cours des 2 semaines précédentes
2. SMART 2014

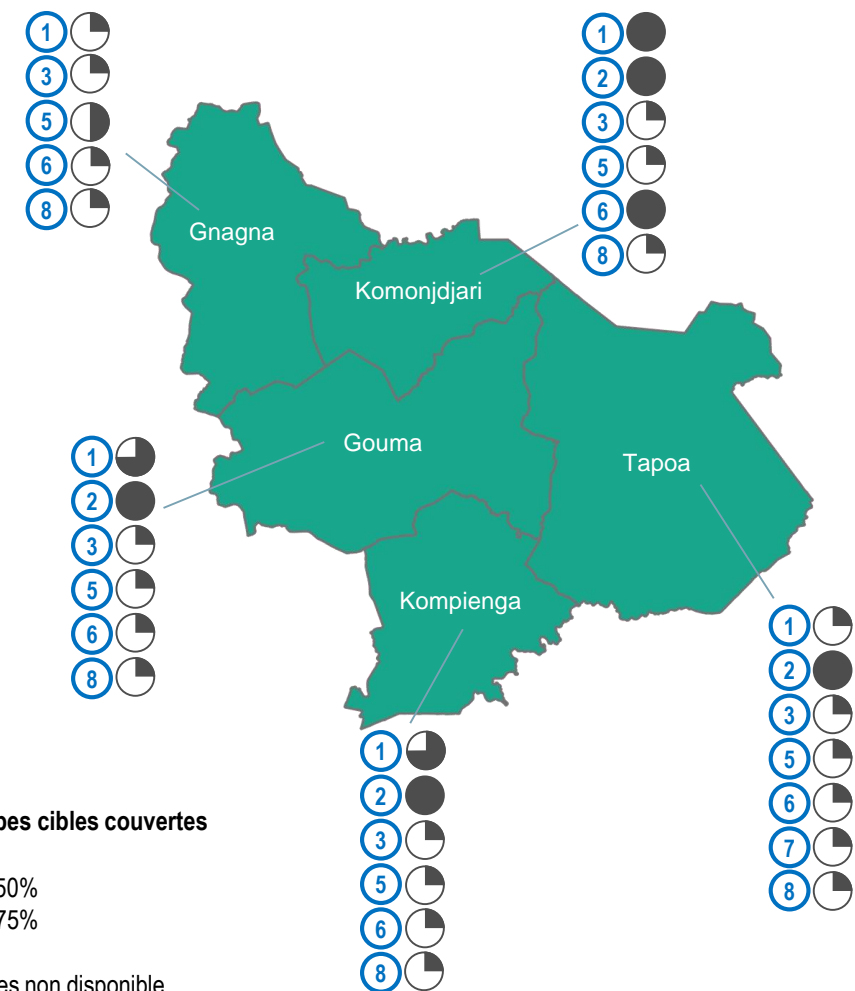
NB: données ne sont disponibles au niveau régional

La couverture des groupes cibles touchés par l'insécurité alimentaire est faible dans toute la région de l'Est

6 interventions cartographiées répondant à la situation de la sécurité alimentaire¹
niveau régional à 27%

Interventions clés	Groupes cibles (GC)	% du GC couvert
1 Cantine scolaire	Ecoliers	☐
2 Cash transfert conditionnel	Ménages pauvres	●
3 Cash transfert conditionnel	Ménages très pauvres	☐
4 Cash transfert non-conditionnel	Ménages pauvres	n.d.
5 Cash transfert non-conditionnel	Ménages très pauvres	☐
6 Maraichage	Ménages	☐
7 Petit élevage	Ménages pauvres	☐
8 Petit élevage	Ménages très pauvres	☐

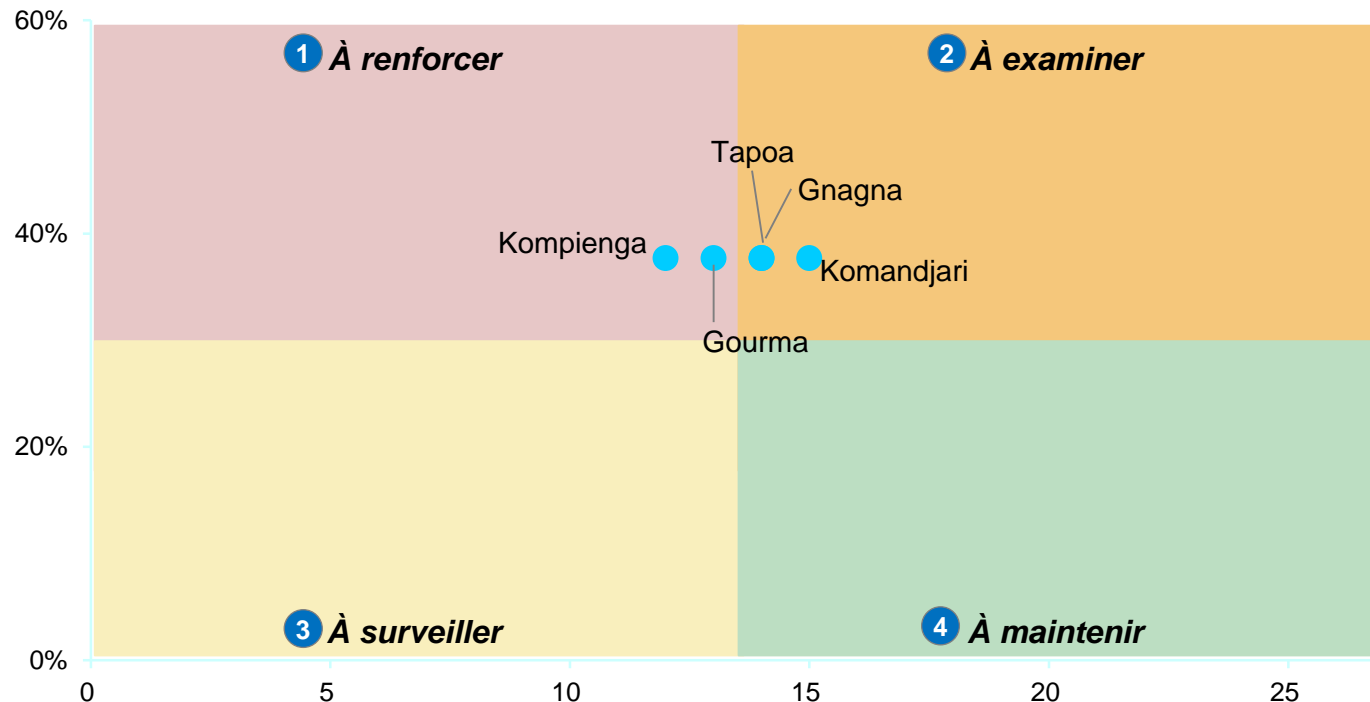
La couverture des groupes cibles est variable dans toutes les provinces, avec notamment une faible couverture pour les interventions de l'agriculture



1. Ménages avec Consommation alimentaire pauvre/limite, AGVSAN 2014
NB: données ne sont disponibles au niveau régional

Quelles sont les provinces de région de l'Est qui devraient être mieux prises en compte?

% de retard de croissance^{1,2}



d'actions clés avec au moins 30%³
de la population cible couverte

1

A renforcer

Situation nutritionnelle critique avec une couverture faible de groupes cibles.

2

A examiner

Situation nutritionnelle critique avec une couverture acceptable de groupes cibles.

3

A surveiller

Situation nutritionnelle acceptable avec une couverture faible de groupes cibles

4

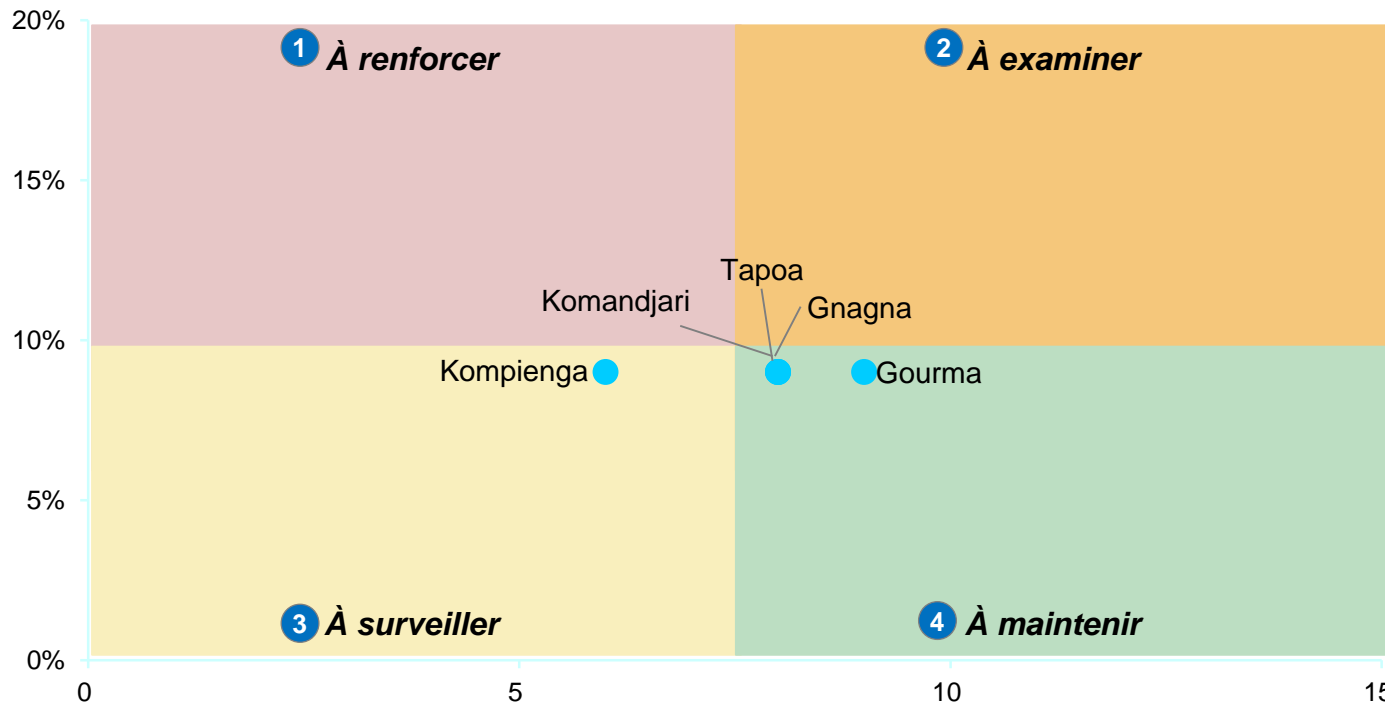
A maintenir

Situation nutritionnelle acceptable avec une bonne couverture de groupes cibles

1. taille-pour-age z-score <-2 chez les enfants de 0-59 mois, SMART 2014
2. données ne sont disponibles au niveau régional
3. Seuil défini par résultats de la cartographie

Quelles sont les provinces de région de l'Est qui devraient être mieux prises en compte?

% de malnutrition aiguë globale^{1,2}




d'actions clés avec au moins 30%³ de la population cible couverte

<p>1 À renforcer Situation nutritionnelle critique avec une couverture faible de groupes cibles.</p>	<p>2 À examiner Situation nutritionnelle critique avec une couverture acceptable de groupes cibles.</p>	<p>3 À surveiller Situation nutritionnelle acceptable avec une couverture faible de groupes cibles</p>	<p>4 À maintenir Situation nutritionnelle acceptable avec une bonne couverture de groupes cibles</p>
---	--	---	---

1. poids-pour-taille z-score <-2 et/ou œdèmes chez les enfants de 0-59 mois, SMART 2014
2. données ne sont disponibles au niveau régional
3. Seuil défini par résultats de la cartographie

Quelles sont les provinces de région de l'Est qui devraient être mieux prises en compte?

% anémie chez les enfants de 6-59 mois^{1,2}



- | | | | |
|---|--|--|--|
| 1 À renforcer
Situation nutritionnelle critique avec une couverture faible de groupes cibles. | 2 À examiner
Situation nutritionnelle critique avec une couverture acceptable de groupes cibles. | 3 À surveiller
Situation nutritionnelle acceptable avec une couverture faible de groupes cibles. | 4 À maintenir
Situation nutritionnelle acceptable avec une bonne couverture de groupes cibles. |
|---|--|--|--|

1. ENIAB 2014
 2. données ne sont disponibles au niveau régional
 3. Seuil défini par résultats de la cartographie

Annexe

Sigles /Abréviation 1/3

A2N	Association Node-Noodo	ATT	Association Tin Tua
AAAE	Association Aidons l'Afrique Ensemble	BID	Banque Islamique de Développement
ABBEF	Association burkinabé pour le bien-être familiale	BM	Banque Mondiale
ACF	Action contre la faim	BMZ	Coopération Economique et du Développement/Deutsche Botschaft
AES	Action pour l'Enfance et la Santé au Burkina Faso	CEDEAO	Communauté Economique des Etats de l'Afrique de l'Ouest
AFAUDEB	Association Faune et Développement au Burkina	CF	Coopération Française
AGED	Association pour la Gestion de l'Environnement et le Développement	CI	Coopération Italienne
ALIMA	Alliance for international medical action	CICDOC	Centre d'Information de Conseil et de Documentation sur le VIH/SIDA et la Tuberculose
AMMIE	Appui Moral Materiel	CICR	Comité International de la Croix-Rouge
AMR	Association Monde Rural	CISV	Comunià Impegno Servizio Volontariato
APDC	L'Association pour la Promotion de la Démocratie et la Participation Citoyenne	CO	Commune de Ouagadougou
APFNL	L'Agence des Produits Forestiers Non Ligneux	CONASUR	Conseil National de Secours d'Urgence et de Réhabilitation, Ministère de l'Action Sociale et de la Solidarité National
APRG	Association d'Appui et de Promotion Rurale du Gulmu	CR	Croix Rouge
APS	Association pour la paix et la solidarité (APS)	CRS	Catholic Relief Services
ASDI	Aide Sudeoise pour le Développement International	CRUS	Conseil Régional des Unions du Sahel
ATAD	Alliance Technique d'Assistance au Développement	CS	Coopération Suédoise

Sigles /Abréviation 2/3

CT	Coopération Taiwanaise	FEPAB	La Fédération des Professionnels Agricoles du Burkina-Faso
DAMSSE	Direction d'allocation des moyens spécifiques aux structures éducatives	FFP	Food for Peace
DFATD	Department of Foreign Affairs, Trade and Development	FHI360	Family Health International
DFID	Department for International Development	FIAB	Fédération nationale des Industries de l'Agroalimentaire et de Transformation du Burkina
DGAEUE	Direction Générale de l'Assainissement des Eaux Usées et Excréta	FM	Fond mondial
DGPA	Direction Générale de la Pêche et de l'Aquaculture	GIZ	Agence allemande de coopération internationale
DMI	Développement des Marchés Inclusifs	GRET	Groupe de Recherche et d'Échange Technologique
DN	Direction de la Nutrition	GTPOB	Le Groupement des Transformateurs de Produits Oléagineux du Burkina
DPFG	Direction de la promotion fille et genre	HCT	Helmsley Charitable Trust
DSF	Direction de la Santé de la famille	HELP	Hilfe zur Selbsthilfe e.V.
ECHO	European Commission's Humanitarian Aid and Civil Protection	HKI	Hellen Keller International
FAO	Organisation des nations unies pour l'alimentation et l'agriculture	IBFAN	International Baby Food Action Network
FASA	Faculté d'Agronomie de Dschang	IFPRI	International Food Policy Research Institute
FCI	Family Care International	IPPF	International Planned Parenthood Federation
FDC	Fondation pour le Développement Communautaires	IRC	International Red Cross

Sigles /Abréviation 2/3

LVIA	Association Internationale des Volontaires Laïcs	RAME	Réseau d'accès aux médicaments essentiels
MCA	Millenium Challenge Account	SCI	Save the Children International
MI	Micronutrient Initiative	SE CNSA	Secrétariat Exécutif Conseil National de Sécurité Alimentaire
MLAL	ProgettoMondo	SEMUS	Association Solidarité et Entraide Mutuel au Sahel
MMA	Medicus Mundi Andalusia	SODEPAL	Société d'Exploitation de Produits Alimentaires
MMI	Medicus Mundi Italia	SONAGESS	Société Nationale de Gestion du Stock de Sécurité Alimentaire
MSF	Médecin Sans Frontière	SOSSI	Sahel solidarité internationale
OCADES	Organisation Catholique pour le Développement et la Solidarité	TDH	Terre des Hommes
OFDA	Office of Foreign Disaster Assitance	UE	Union Européenne
OMS	Organisation Mondiale de la Santé	UICN	Union Internationale de Conservation de la Nature
ONEA	Office National de l'Eau et de l'Assainissement	UNFPA	United Nations Population Fund
OOAS	Organisation Ouest Africaine de la Santé	UNHCR	United Nations High Commission for Refugees
OXFAM	Oxford Committee for Famine Relief	UNICEF	Fonds des nations unies pour l'enfance
PADS	Programme d'appui au développement sanitaire	USAID	United States Agency for International Development
PAM	Programme alimentaire mondial	WHH	Welthungerhilfe

Présentation des interventions, groupes cibles et mécanismes de mise en œuvre (1/3)

	Interventions clés	# de provinces soutenues	Groupes cibles	% des groupes cibles couverts	Mécanismes de mise en œuvre
ANJE	Allaitement maternel	5/5	Femmes enceintes et allaitantes	69%	ONG, Groupe d'Apprentissage et Suivi des Pratiques (GASPA), Centre de santé et de promotion sociale, Districts sanitaires, Masse Média, Organisation à base communautaire, Agents santé communautaire
	Alimentation complémentaire	5/5	Femmes allaitantes	100%*	ONG, Groupe d'Apprentissage et Suivi des Pratiques (GASPA), Centre de santé et de promotion sociale, Districts sanitaires, Masse Média, Organisation à base communautaire, Agents santé communautaire
Micronutriments	Vitamine A	0/5	Enfant 6-59 mois	98%	ONG, Groupe d'Apprentissage et Suivi des Pratiques (GASPA), Districts sanitaires, Centre de santé et de promotion sociale, Visite à domicile, Agents santé communautaire, Masse Média
	Fer / acide folique	5/5	Femmes enceintes	80%	Districts sanitaires, Hôpitaux, Centre de santé et de promotion sociale, Agents santé communautaire, Masse Média
PEC de la MA	Prise en charge de la MAS	5/5	Enfant 6-59 mois	100%*	Centre de santé et de promotion sociale, Districts sanitaires, Agents santé communautaire, ONG
	Prise en charge de la MAM	5/5	Enfant 6-59 mois	43%	Centre de santé et de promotion sociale, Districts sanitaires, Agents santé communautaire, Masse Média, ONG
Prévention et la Gestion des Maladies	SRO / Zinc	5/5	Cas diarrhée enfant 6-59 mois	71%	Centre de santé et de promotion sociale, Districts sanitaires
	Déparasitage	5/5	Enfant de 12-59 mois	97%	Districts sanitaires, Centre de santé et de promotion sociale
	MII	5/5	Ménages	79%	Masse Média, Campagne de Distribution de Masse de MILDA, Visite à domicile
	TPI	5/5	Femmes enceintes	61%	Masse Média, Districts sanitaires, Hôpitaux, Centre de santé et de promotion sociale, Agents santé communautaire

*la couverture a été calculée à plus de 100%

≤25% >25% - ≤50% >50% - ≤75% >75%

Présentation des interventions, groupes cibles et mécanismes de mise en œuvre (2/3)

	Interventions clés	# de provinces soutenues	Groupes cibles	% des groupes cibles couverts	Mécanismes de mise en œuvre
Santé Mat.	Consultations prénatales	5/5	Femmes enceintes	36%	ONG, Groupe d'Apprentissage et Suivi des Pratiques (GASPA), Masse Média, Districts sanitaires, Hôpitaux, Centre de santé et de promotion sociale, Agents santé communautaire
PF	Planification familiale	5/5	Femmes en âge de procréer (15-49ans)	34%	Masse Média, Districts sanitaires, Hôpitaux, Centre de santé et de promotion sociale
Edu. Nut.	Promo. santé, hygiène et de nut. à l'école	1/5	Ecoliers (garçons et filles)	1%	Jardin nutritifs, Ecoles
Alimentation et Agriculture	Boutiques témoins	5/5	Ménages	<1%	Mairie
	Maraichage	5/5	Ménages	14%	Jardin nutritifs, Associations, ONG, Services techniques publics d'agriculture, Ecoles, ETAT, Comité de Gestion, Collectivités territoriales
			Ecoliers (garçons et filles)	1%	Ecoles
			Ménages très pauvres	1%	Comité villageois de Développement (CVD), Services techniques publics d'élevage, ONG
	Ménages pauvres	2%			
	Petit élevage	5/5	Groupements	<1%	Comité villageois de Développement (CVD), Collectivités territoriales, Associations
			Ménages	<1%	
	Fortification de l'huile en vitamine A	0/5	Ménages		
	Promotion des farines infantiles	5/5	Enfant de 6-23 mois	51%	ONG, Groupe d'Apprentissage et Suivi des Pratiques (GASPA), Enquête de ciblage des bénéficiaires, Masse Média, Centre de santé et de promotion sociale, Organisation à base communautaire, Agents santé communautaire, Districts sanitaires



Présentation des interventions, groupes cibles et mécanismes de mise en œuvre (3/3)

	Interventions clés	# de provinces soutenues	Groupes cibles	% des groupes cibles couverts	Mécanismes de mise en œuvre
WASH	ATPC	3/5	Communauté/village	38%	Services techniques publics d'hygiène et assainissement , Comité villageois de Développement (CVD), Masse Média, Collectivités territoriales, Visite à domicile, Services techniques publics de l'éducation
	Lavage des mains avec du savon	4/5	Mères des enfants 0-59 mois	4%	Centre de santé et de promotion sociale, Districts sanitaires, Visite à domicile, Collectivités territoriales, Associations, Organisation à base communautaire, Services techniques publics d'hygiène et assainissement , Panneaux d'affichage, Masse Média, Journées de lavage des mains
			Ecoliers (garçons et filles)	6%	
			Ménages	14%	
	Accès aux infrastructures d'assainissement	4/5	Mères des enfants 0-59 mois	3%	Services techniques publics d'hygiène et assainissement , Visite à domicile, Collectivités territoriales, Associations, Comité villageois de Développement (CVD), Masse Média
			Ecoliers (garçons et filles)	<1%	
Accès aux sources d'eau potable	5/5	Mères de enfants 0-59 mois	2%	Services techniques publics d'hygiène et assainissement , Visite à domicile, Collectivités territoriales, Associations, ONG, Comité villageois de Développement (CVD)	
		Ecoliers (garçons et filles)	5%		
		Ménages	5%		
Traitement de l'eau à domicile	1/5	Ménages	1%	Comité villageois de Développement (CVD), Services techniques publics d'hygiène et assainissement	
Protection sociale	Cash transfert conditionnel	5/5	Ménages très pauvres	10%	Collectivités territoriales, ONG, Comité villageois de Développement (CVD), Enquête de ciblage des bénéficiaires, Associations
			Ménages pauvres	100%*	
	Cash transfert non conditionnel	5/5	Ménages très pauvres	7%	Enquête de ciblage des bénéficiaires, Mairie, Collectivités territoriales, Associations
			Ménages pauvres		
	Exemption des frais de santé	1/5	Enfant 0-59 mois	3%	Centre de santé et de promotion sociale, Districts sanitaires
	Scolarisation et Maintien des filles à l'école	5/5	Ecolières	5%	Ecoles, Services techniques publics de l'éducation
Cantine scolaire	5/5	Ecoliers (garçons et filles)	32%	ONG, Comité de Gestion , Services techniques publics de l'éducation , Ecoles	

*la couverture a été calculée à plus de 100%

≤25% >25% - ≤50% >50% - ≤75% >75%