

BURKINA FASO

Résultats de la Cartographie des Parties Prenantes et des Interventions Clés en Nutrition

Région du Centre-Nord



REACH

ACCELERATING THE SCALE-UP OF FOOD AND NUTRITION ACTIONS

Octobre 2015



Sommaire

1. **Vue d'ensemble de la cartographie**
2. **Tableau du bord l'Analyse de Situation**
3. **Parties prenantes: qui fait quoi? Et où?**
4. **Présentation des interventions, groupes cibles et mécanismes de mise en œuvre**
5. **Couverture des groupes cibles**
6. **Analyse croisée**

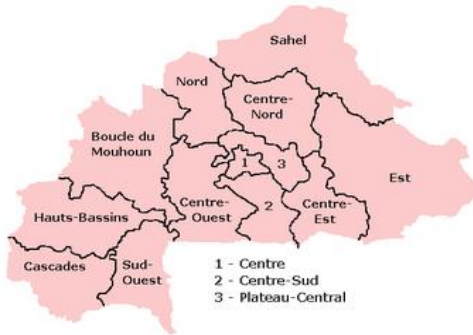
Vue d'ensemble de la cartographie

Résultats de la cartographie

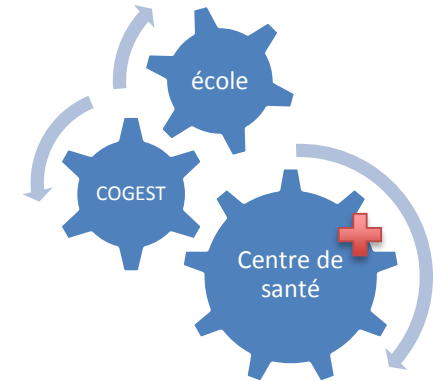


#45451404

Combien de bénéficiaires atteints?



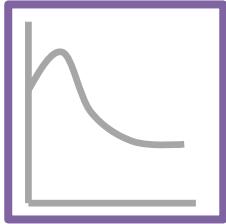
Qui fait quoi et où?



Par quels mécanismes de mise en oeuvre?


- **Vision de la situation actuelle des interventions clés en nutrition**
- **Identification des potentiels problèmes et insuffisances**
- **Identification des besoins pour une mise à échelle**

Valeurs ajoutées de la cartographie



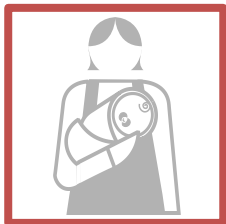
Analyse de la situation nutritionnelle actuelle

- Informations sur l'état de la situation et indicateurs de nutrition
- Tendances et caractéristiques des interventions clés
- Potentiels problèmes et insuffisances des interventions clés




Identification des parties prenantes et couverture géographique (Qui fait quoi où?)

- Interaction entre les différents acteurs
- Identification des interventions pertinentes
- Identification des zones prioritaires



Couverture des groupes cibles

- Analyse des bénéficiaires actuels vis-à-vis des besoins prioritaires
- Création d'un espace de discussion entre les différents partenaires sur l'équité



Identification des mécanismes de mise en œuvre

- Renforcement de l'impact et l'efficacité des interventions
- Analyse des approches programmatiques pour un passage à l'échelle et/ou réduire les coûts

Discussion entre les parties prenantes sur la stratégie de mise à l'échelle des interventions clés

- Identification des principaux défis actuels;
- Formulation des hypothèses pour une amélioration de la situation;
- Évaluation des options pour la mise en œuvre des interventions;
- Élaboration d'un *plan stratégique nutrition multisectoriel (2016-2020)*

Interventions clés cartographiées

Alimentation du Nourrisson et du Jeune Enfant (ANJE)	1. Promotion de l'allaitement maternel optimal
	2. Promotion d'une alimentation complémentaire adéquate chez les enfants
Micronutriments	3. Supplémentation en vitamine A chez les enfants
	4. Supplémentation en fer / acide folique des femmes enceintes
Prise en Charge de la Malnutrition Aigüe	5. Prise en charge de la malnutrition aigüe sévère (MAS)
	6. Prise en charge de la malnutrition aigüe modéré (MAM)
Prévention et la Gestion des Maladies	7. Traitement de la diarrhée par le SRO / zinc
	8. Déparasitage de masse
	9. Utilisation de moustiquaires imprégnées d'insecticide (MII)
	10. Traitement préventif intermittent du paludisme pour les femmes enceintes (TPI)
Santé Maternelle	11. Consultations prénatales de qualité
Planification Familiale	12. Planification familiale
Education Nutritionnelle	13. Promotion des activités de santé, hygiène et nutrition en milieu scolaire

Alimentation et Agriculture	14. Boutiques témoins
	15. Maraîchage
	16. Petit élevage
	17. Produits forestiers non ligneux (PFNL)
	18. Promotion de l'huile enrichie en vitamine A
Eau, Assainissement et Hygiène (WASH)	19. Promotion de la consommation des farines infantiles produites à base d'ingrédients locaux
	20. Promotion de l'approche Assainissement Total Piloté par les Communautés (ATPC)
	21. Promotion du lavage des mains avec du savon
	22. Promotion de l'accès aux infrastructures d'assainissement
	23. Accès aux sources d'eau potable
	24. Traitement de l'eau à domicile
	25. Cash transfert conditionnel
Protection Sociale	26. Cash transfert non conditionnel
	27. Exemption des frais de santé pour les enfants moins 5 ans
	28. Scolarisation et maintien des filles à l'école
	29. Cantine scolaire avec un objectif nutritionnel

Tableau du Bord l'Analyse de Situation

Quel est le niveau des indicateurs nutritionnels?

Tableau de Bord – Analyse situationnelle

Burkina Faso – Centre-Nord

- Pas un problème grave
- Problème qui requiert une action
- Problème sérieux qui nécessite une action urgente
- Seuil non-disponible

n/a Données non-applicables
n/d Données non-disponibles

		Indicateur	Centre Nord	Sévérité	National	Source	Année
Impact Nutritionnel	Malnutrition chronique	% de malnutrition chronique chez les enfants de 0 à 59 mois	26.5%	●	29.1%	SMART	2014
	Malnutrition aigue	% de MAG chez les enfants de 0 à 59 mois	6.2%	●	8.6%	SMART	2014
		% de MAS chez les enfants de 0 à 59 mois	1.0%	●	1.7%	SMART	2014
	Carence en vitamine A	% d'enfants ayant une carence en vitamine A	n/d	○	54.3%	OMS	2009
	Carence en fer	% d'enfants de 6 à 59 mois anémiés	84.7%	●	80.4%	ENIAB	2014
		% de femmes de 15 à 49 ans anémiées	63.7%	●	61.9%	ENIAB	2014
Carence en iode	Niveau médian d'iode urinaire parmi les enfants de 6-14 ans	57.2µg/L	●	99.1µg/L	ENIAB	2014	
Causes Sous-jacentes	Sécurité alimentaire	% de ménages ayant une consommation alimentaire faible ou limite	65.0%	○	32%	EFSA	2012
		% d'enfants de 6 à 23 mois qui ont une alimentation minimale acceptable	6.8%	○	11.4%	SMART	2014
	Santé et assainissement	Mortalité des moins de 5 ans (pour 1000 naissances vivantes)	116.0	○	129	EDS	2010
		% d'enfants de faible poids à la naissance	17.9%	○	13.9%	EDS	2010
		% de ménages ayant accès à une source d'eau potable ¹	70,3%	○	83.8%	PNAEPA	2013
		% de ménages n'utilisant pas de toilettes/nature ²	n/d	○	62.3%	EDS	2010
	Soins	% d'enfants de 0 à 23 mois mis au sein précocement	45.1%	○	41.6%	SMART	2014
		% d'allaitement exclusif chez les enfants de 0 à 5 mois	71.8%	○	50.1%	SMART	2014
		% d'enfants de 6 à 23 m. avec une alimentation de complément appropriée	7.2%	○	8.5%	SMART	2014
		Temps pour l'approvisionnement en eau ≥30 min	n/d	○	26.8%	EDS	2010
Causes Fondamentales	Education	% de femmes qui ont au moins achevé l'école primaire	3.2%	○	2.7%	EDS	2010
	Population	Taux de fécondité par femme	6.3	○	6.0	EDS	2010
	Genre	% des femmes de 20 à 49 ans qui ont donné naissance à leur premier enfant avant l'âge de 15 ans	28.6%	○	23.6%	EDS	2010
	Pauvreté	% de la population vivant sous le seuil national de pauvreté	47.0%	○	40.1%	EMC	2014
		Index GINI	27.9%	○	35,3%	EMC	2014

¹: Une donnée plus récente existe pour un indicateur similaire au niveau national (BM 2015) ²: l'indicateur sera remplacé par le taux de défécation à l'air libre, n/d actuellement mais collecté dans le cadre de l'ATPC

Parties Prenantes

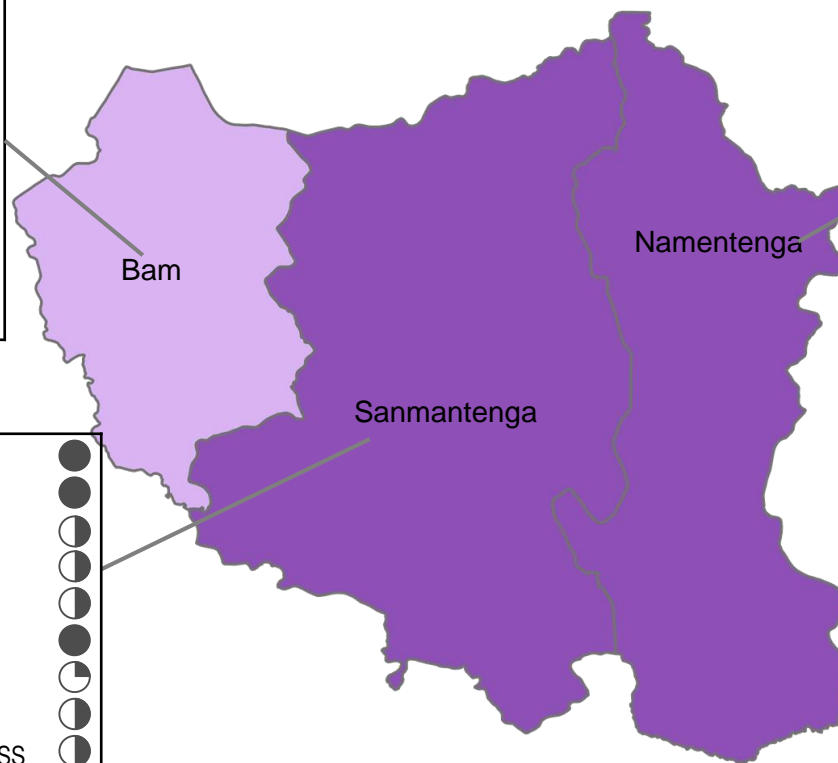
Qui fait quoi? Où, combien et comment?

Qui sont les parties prenantes dans la région du Centre-Nord et combien de chaque province couvrent-elles ?

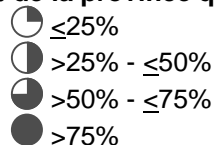
A2N	●	DN	●
AAAE	●	DSF	●
AES	●	FIAB	●
AMR	●	GRET	●
APRG	●	MI	●
ATAD	●	MISOLA	●
ATT	●	OCADES	●
CONASUR	●	SONAGESS	◐
CRS	●	UICN	●
CRUS	●	WHH	◐

A2N	●	GRET	◐
AAAE	●	HKI	◐
AES	●	MI	●
AMR	●	MISOLA	●
APRG	●	OCADES	◐
ATAD	●	OXFAM	◐
ATT	●	SCI	●
CONASUR	●	SONAGESS	◐
CRUS	●	TINTUA	◐
DN	●	UICN	●
DSF	●		

A2N	●	DSF	●
AAAE	●	FAO	●
AES	●	FIAB	◐
AMR	●	GRET	◐
APRG	●	MISOLA	◐
ATAD	●	OCADES	●
ATT	●	OXFAM	◐
CONASUR	●	SCI	◐
CRS	●	SONAGESS	◐
CRUS	●	UICN	●
DN	●		



% de la province qui est couvert



Nombre des exécutants



Qui fait quoi dans la région du Centre-Nord? (1/3)

	Interventions clés	Ministères responsables	Partenaires de mise en œuvre	Catalyseurs	Donateurs
ANJE	Allaitement maternel	Ministère de la Santé	AES, MISOLA, SCI, OCADES	CRS, AES, MISOLA, SCI	PADS, USAID, ECHO
	Alimentation complémentaire	Ministère de la Santé	MISOLA, OCADES	CRS, MISOLA	USAID
Micro-nutriments	Vitamine A	Ministère de la Santé	DS, OCADES	CRS, UNICEF, HKI, MI	USAID, UNICEF, HKI, MI
	Fer / acide folique	Ministère de la Santé	DS	DSF	L'Etat
Prise en charge de la MAM	Prise en charge de la MAS	Ministère de la Santé	DS, MI, OCADES, SCI	UNICEF, OMS, MI, OCADES, SCI	UNICEF, L'Etat, OMS, DFATD, Muskoka, ECHO
	Prise en charge de la MAM	Ministère de la Santé	DS, OCADES, SCI	PAM, OCADES, SCI	PAM, L'Etat, UNICEF, ECHO
Prévention et la gestion des maladies	SRO / Zinc	Ministère de la Santé	DS	DSF	N/A
	Déparasitage	Ministère de la Santé	DS	UNICEF	UNICEF
	MII	Ministère de la Santé	SCI	SCI	DFID
	TPI	Ministère de la Santé	DS	DSF	L'Etat

Qui fait quoi dans la région du Centre-Nord? (2/3)

	Interventions clés	Ministères responsables	Partenaires de mise en œuvre	Catalyseurs	Donateurs
Santé maternelle	Consultations prénatales	Ministère de la Santé	AES, DS, OCADES	CRS, AES, UNICEF, UNFPA	PADS, USAID, UNICEF, UNFPA, L'Etat
PF	Planification familiale	Ministère de la Santé	AES, DS	AES, UNFPA, OOAS, Deliver	PADS, UNFPA, L'Etat, BM, OOAS, USAID, Deliver
Edu. Nut.	Promo. Santé, hygiène et nutrition à l'école	MENA	CRS	CRS	Helmsley Charitable Trust
Alimentation et Agriculture	Boutiques témoins	Ministère de l'action sociale et de la solidarité nationale	SONAGESS	SONAGESS	L'Etat
	Marachage	MREAHA, Ministère de l'Agriculture et de la SA	OXFAM, WHH, OCADES, GRET, HKI, TINTUA, ATAD	CRS, OXFAM, SOSSIB	USAID, UE, coopération belge
	Petit élevage	MENA, Ministère des Ressources Animales, Ministère de l'Agriculture et de la SA, MREAHA	FAO, OXFAM, SCI, WHH, OCADES, GRET, HKI, TINTUA, ATAD, CRUS, A2N, UICN, AAAE, AMR, APRG, ATT	CRS, FAO, OXFAM, SCI, SOSSIB	USAID, Coopération finlandaise, UE, coopération belge, ECHO, DFID
	PFNL	Ministère de l'Agriculture et de la SA	OXFAM, ATAD	OXFAM	UE
	Fortification de l'huile en vitamine A	N/A	N/A	N/A	N/A
	Promotion des farines infantiles	Ministère de la Santé	GRET, OCADES, MISOLA, FIAB	CRS, GRET, MISOLA	USAID, CEDEAO, Coopération Taiwanaise, PAM

Qui fait quoi dans la région du Centre-Nord? (3/3)

	Interventions clés	Ministères responsables	Partenaires de mise en œuvre	Catalyseurs	Donateurs
WASH	ATPC	MENA, MREAHA	SCI, CRS, OCADES, GRET, HKI, TINTUA	CRS, DGAEUE, APS, WATERAID, Plan Burkina, DGAEUE, SCI	Helmsley Charitable Trust, USAID, UNICEF, ECHO, DFID, MFA
	Lavage des mains avec du savon	Ministère de la Santé, MENA	AES, CRS, SCI, OCADES	CRS, AES, CRS, SCI	PADS, Helmsley Charitable Trust, USAID, DFID
	Accès aux infrastructures d'assainissement	MENA, MREAHA	SCI, CRS, OCADES, GRET, HKI, TINTUA	CRS, SCI	Helmsley Charitable Trust, USAID, ECHO, DFID, MFA
	Accès aux sources d'eau potable	MENA, MREAHA	SCI, CRS, OCADES, GRET, HKI, TINTUA	CRS, SCI	Helmsley Charitable Trust, USAID, ECHO, DFID, MFA
	Traitement de l'eau à domicile	MENA, MREAHA	SCI, CRS	CRS, SCI	Helmsley Charitable Trust, ECHO, DFID, MFA
Protection sociale	Cash transfert conditionnel	Ministère de l'Agriculture et de la SA	WHH	SOSSIB	UE
	Cash transfert non conditionnel	Ministère de l'action sociale et de la solidarité nationale, Ministère des Ressources Animales, Ministère de l'Agriculture et de la SA, MREAHA	FAO, OXFAM, SCI, CONASUR, ATAD	CONASUR, FAO, OXFAM, SCI	L'Etat, Coopération finlandaise, ECHO, UE, DFID, MFA
	Exemption des frais de santé	Ministère de la Santé	SCI	SCI	ECHO
	Scolarisation et maintien des filles à l'école	MENA	CRS, OCADES, GRET, HKI, TINTUA	CRS, WHH	Helmsley Charitable Trust, USAID, Fondation TuaRes
	Cantine scolaire	MENA	CRS, Parents d'élèves	CRS, DAMSSE	Helmsley Charitable Trust, L'Etat, Parents d'élèves

Présentation des interventions, groupes cibles et mécanismes de mise en œuvre









Quelles sont les couvertures géographiques, les couvertures des groupes cibles et les mécanismes de mise en œuvre?

Présentation des interventions, groupes cibles et mécanismes de mise en œuvre (1/3)

	Interventions clés	# de provinces soutenues	Groupes cibles	% des groupes cibles couverts	Mécanismes de mise en œuvre
ANJE	Allaitement maternel	3/3	Femmes enceintes et allaitantes		Groupe d'Apprentissage et Suivi des Pratiques (GASPA), Masse Média, Organisation à base communautaire, Centre de santé et de promotion sociale, Districts sanitaires
	Alimentation complémentaire	3/3	Femmes allaitantes		Groupe d'Apprentissage et Suivi des Pratiques (GASPA), Associations, Collectivités territoriales, ONG, Masse Média, Centre de santé et de promotion sociale, Districts sanitaires, Agents santé communautaire
Micronutriments	Vitamine A	3/3	Enfant 6-59 mois		Districts sanitaires, Centre de santé et de promotion sociale, Visite à domicile
	Fer / acide folique	3/3	Femmes enceintes		Districts sanitaires, Hôpitaux, Centre de santé et de promotion sociale
PEC de la MA	Prise en charge de la MAS	3/3	Enfant 6-59 mois		Centre de santé et de promotion sociale, Districts sanitaires, ONG, Agents santé communautaire
	Prise en charge de la MAM	3/3	Enfant 6-59 mois		Centre de santé et de promotion sociale, Districts sanitaires, ONG, Agents santé communautaire
Prévention et la Gestion des Maladies	SRO / Zinc	3/3	Cas diarrhée enfant 6-59 mois		Centre de santé et de promotion sociale, Districts sanitaires
	Déparasitage	3/3	Enfant de 12-59 mois		Districts sanitaires, Centre de santé et de promotion sociale
	MII	1/3	Ménages		Associations, Collectivités territoriales, Masse Média, Organisation à base communautaire, Panneaux d'affichage, Centre de santé et de promotion sociale, Districts sanitaires
	TPI	3/3	Femmes enceintes		Masse Média, Districts sanitaires, Hôpitaux, Centre de santé et de promotion sociale



Présentation des interventions, groupes cibles et mécanismes de mise en œuvre (2/3)

	Interventions clés	# de provinces soutenues	Groupes cibles	% des groupes cibles couverts	Mécanismes de mise en œuvre
Santé Mat.	Consultations prénatales	3/3	Femmes enceintes		Groupe d'Apprentissage et Suivi des Pratiques (GASPA), Masse Média, Districts sanitaires, Hôpitaux, Centre de santé et de promotion sociale, Organisation à base communautaire
PF	Planification familiale	3/3	Femmes en âge de procréer (15-49ans)		Groupe d'Apprentissage et Suivi des Pratiques (GASPA), Masse Média, Districts sanitaires, Hôpitaux, Centre de santé et de promotion sociale, Organisation à base communautaire
Edu. Nut.	Promo. santé, hygiène et de nut. à l'école	2/3	Ecoliers (garçons et filles)		Services techniques publics d'hygiène et assainissement, Organisation à base communautaire, Masse Média
Alimentation et Agriculture	Boutiques témoins	3/3	Ménages		Mairie
	Maraichage	3/3	Ménages		ONG, Organisation à base communautaire
			Ecoliers (garçons et filles)	n.d	
	Petit élevage	3/3	Ménages pauvres		ONG, Services techniques publics d'élevage, Associations, ETAT, Collectivités territoriales, Comité villageois de Développement (CVD)
			Ménages très pauvres	n.d	
	PFNL	1/3	Groupements	n.d	Comité villageois de Développement (CVD), Collectivités territoriales, Associations
			Ménages		
	Fortification de l'huile en vitamine A	0/3	Ménages	n.d	N/A
	Promotion des farines infantiles	3/3	Enfant de 6-23 mois		Centre de santé et de promotion sociale, Associations, Collectivités territoriales, Masse Média, Districts sanitaires

Présentation des interventions, groupes cibles et mécanismes de mise en œuvre (3/3)

	Interventions clés	# de provinces soutenues	Groupes cibles	% des groupes cibles couverts	Mécanismes de mise en œuvre
WASH	ATPC	3/3	Communauté/village		Services techniques publics d'hygiène et assainissement , Comité villageois de Développement (CVD), Masse Média, Collectivités territoriales, Visite à domicile, Services techniques publics de l'éducation
	Lavage des mains avec du savon	3/3	Mères des enfants 0-59 mois	n.d.	Centre de santé et de promotion sociale, Districts sanitaires, Visite à domicile, Collectivités territoriales, Associations, Organisation à base communautaire, Services techniques publics d'hygiène et assainissement , Panneaux d'affichage, Masse Média, Journées de lavage des mains
			Ecoliers (garçons et filles)		
			Ménages		
	Accès aux infrastructures d'assainissement	3/3	Mères des enfants 0-59 mois	n.d.	Services techniques publics d'hygiène et assainissement , Visite à domicile, Collectivités territoriales, Associations, Comité villageois de Développement (CVD), Masse Média
			Ecoliers (garçons et filles)		
Accès aux sources d'eau potable	3/3	Ménages		Services techniques publics d'hygiène et assainissement , Visite à domicile, Collectivités territoriales, Associations, ONG, Comité villageois de Développement (CVD)	
		Mères de enfants 0-59 mois			
		Ecoliers (garçons et filles)			
Traitement de l'eau à domicile	2/3	Ménages		Comité villageois de Développement (CVD), Services techniques publics d'hygiène et assainissement	
		Cash transfert conditionnel	1/3	Ménages très pauvres	
Ménages pauvres	n.d.				
Protection sociale	Cash transfert non conditionnel	3/3	Ménages très pauvres		Enquête de ciblage des bénéficiaires, Camp de Réfugiés, Mairie, Collectivités territoriales, Associations
			Ménages pauvres		
	Exemption des frais de santé	2/3	Enfant 0-59 mois		Centre de santé et de promotion sociale, Districts sanitaires
	Scolarisation et Maintien des filles à l'école	3/3	Ecolières		Ecoles, Services techniques publics de l'éducation
	Cantine scolaire	3/3	Ecoliers (garçons et filles)		ONG, Comité de Gestion , Services techniques publics de l'éducation , Ecoles

Couverture des groupes cibles

Quelle est la couverture des groupes cibles par action?

Couverture des groupes cibles par province (1/2)

	Interventions clés	Groupes cibles	Sanmatenga	Namentenga	Bam
ANJE	Allaitement maternel	Femmes enceintes et allaitantes	58%	57%	20%
	Alimentation complémentaire	Femmes allaitantes	2%	10%	4%
Micronutriments	Vitamine A	Enfant 6-59 mois	97%	99%	100%*
	Fer / acide folique	Femmes enceintes	72%	62%	66%
PEC de la MA	Prise en charge de la MAS	Cas Enfants MAS	100%*	100%*	100%*
	Prise en charge de la MAM	Cas Enfants MAM	81%	100%*	94%
Prév. et la gestion des maladies	SRO / Zinc	Cas Diarrhée Enfant 6-59 mois	100%	100%	100%
	Déparasitage	Enfant de 12 à 59 mois	97%	99%	100%*
	MII	Ménages	<1%	-	-
	TPI	Femmes enceintes	18%	5%	6%
Sante mat.	Consultations prénatales	Femmes enceintes	62%	64%	64%
PF	Planification familiale	Femmes en age de procréer (15-49ans)	36%	30%	44%
Edu. Nut.	Promo. Sante, hygiene, et nut. A l'ecole	Ecoliers (garçons et filles)	23%	-	45%
Alimentation et Agriculture	Boutiques témoins	Ménages	<1%	<1%	<1%
	Maraichage	Ménages	<1%	1%	1%
		Ecoliers (garçons et filles)	-	-	-
	Petit élevage	Ménages pauvres	32%	9%	5%
		Ménages très pauvres	-	-	-
	PFNL	Groupements	-	-	-
Ménages		-	<1%	-	

*la couverture a été calculée à plus de 100%

■ ≤25%
 ■ >25% - ≤50%
 ■ >50% - ≤75%
 ■ >75%

Couverture des groupes cibles par province (2/2)

	Interventions clés	Groupes cibles	Sanmatenga	Namentenga	Bam
Alimentation et Agriculture (suite)	Fortification de l'huile en vit. A	Ménages	-	-	-
	Promotion des farines infantiles	Enfant de 6 à 23 mois	3%	4%	6%
WASH	ATPC	Communauté/village	25%	13%	28%
		Ménages	40%	17%	12%
	Lavage des mains avec du savon	Ecoliers (garçons et filles)	100%*	-	100%*
		Mères enfants 0-59 mois	-	-	-
		Ménages	1%	2%	-
	Accès aux infrastructures d'assainissement	Ecoliers (garçons et filles)	14%	-	28%
		Mères enfants 0-59 mois	-	-	-
		Ménages	-	2%	-
	Accès aux sources d'eau potable	Ecoliers (garçons et filles)	14%	-	28%
		Mères enfants 0-59 mois	3%	-	-
Ménages		51%	-	25%	
Traitement de l'eau à domicile	Ménages	51%	-	25%	
Protection Sociale	Cash transfert conditionnel	Ménages très pauvres	-	-	10%
		Ménages pauvres	-	-	-
	Cash transfert non conditionnel	Ménages très pauvres	28%	2%	<1%
		Ménages pauvres	41%	-	-
	Exemption des frais de santé	Enfant de 0 à 59 mois	83%	57%	-
	Scolarisation et maintien des filles à l'école	Ecolières	37%	4%	70%
Cantine scolaire	Ecoliers (garçons et filles)	100%*	12%	100%*	

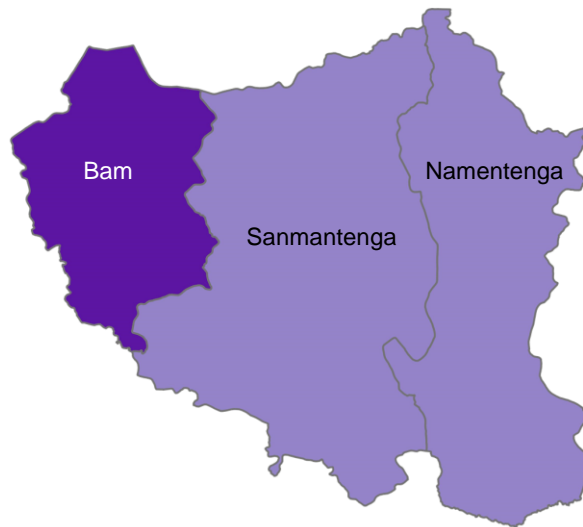
■ ≤25%
 ■ >25% - ≤50%
 ■ >50% - ≤75%
 ■ >75%

Analyse croisée

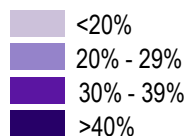
Dans quelle mesure les couvertures des interventions clés reflètent-elles la situation nutritionnelle?

Dans la région du Centre-Nord, moins d'un tiers des interventions clés sont mis en œuvre à l'échelle

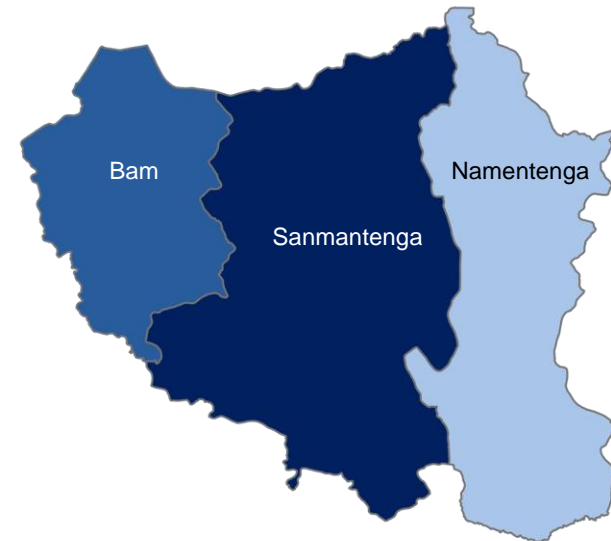
La prévalence du retard de croissance dans la région du Centre-Nord est de 26,5%¹



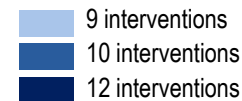
% de retard de croissance¹



Moins de 1/2 des interventions clés (sur 29) ont atteint au moins 50% de leurs populations cibles



des interventions clés avec au moins 50%² de la population cible couverte



1. taille-pour-age z-score <-2 chez les enfants de 0-59 mois. source: SMART 2014
2. Seuil défini par résultats de la cartographie

Malgré la couverture élevée des interventions de réponse aux problèmes d'anémie chez les enfants à la région du Centre-Nord, la prévalence de l'anémie reste encore élevée

7 interventions cartographiées répondant aux problèmes d'anémie chez les enfants¹
niveau régional à 84,7%²

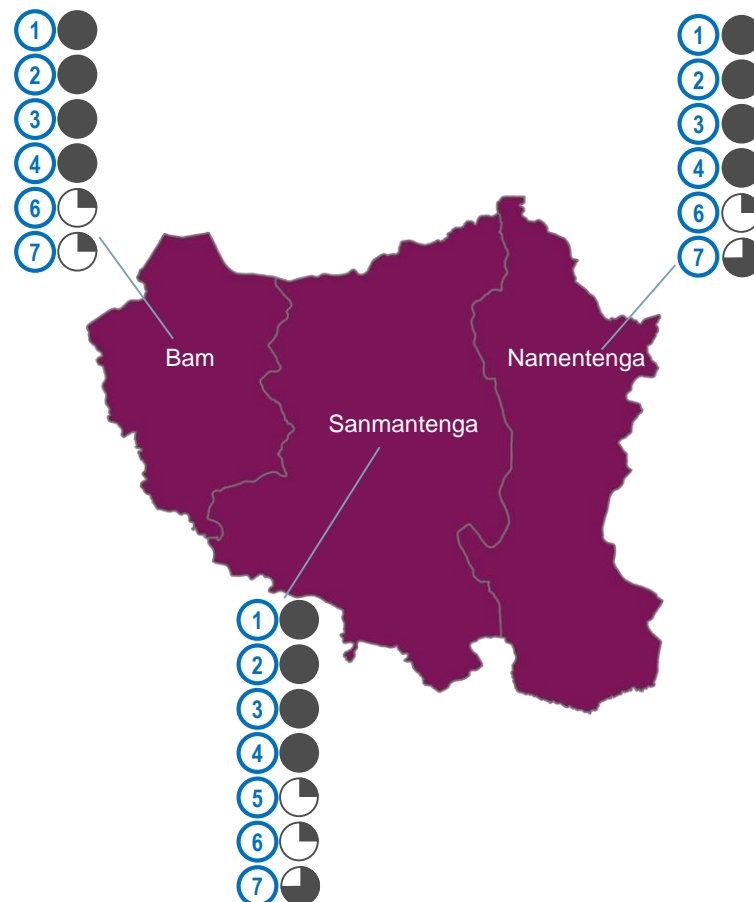
Interventions clés	Groupes cibles (GC)	% du GC couvert
1 Vitamine A	Enfants 6-59 mois	●
2 Déparasitage	Enfants 12-59 mois	●
3 PEC de la MAS	Enfants 6-59 mois	●
4 PEC de la MAM	Enfants 6-59 mois	●
5 MII	Ménages	◐
6 Alimentation complémentaire	Femmes allaitantes	◐
7 Allaitement maternel	Femmes enceintes et allaitantes	◑

% des groupes cibles couverts

- ◑ ≤25%
- ◐ >25 - ≤50%
- ◒ >50 - ≤75%
- >75%

n.d. Données non disponible

La plupart des interventions ont une couverture élevée dans les différentes provinces, cependant les interventions ANJE a et MII atteignent moins des groupes cibles



1. Enfants 6-59 mois
2. ENIAB 2014

NB: données ne sont disponibles au niveau régional

Malgré la couverture des interventions de réponse aux problèmes de la malnutrition aiguë (MA) à la région du Centre-Nord

5 interventions cartographiées répondant aux problèmes de malnutrition aiguë chez les enfants
niveau régional à 6,2%¹

Interventions clés	Groupes cibles (GC)	% du GC couvert
1 PEC de la MAS	Enfants 6-59 mois	●
2 PEC de la MAM	Enfants 6-59 mois	●
3 Alimentation complémentaire	Femmes allaitantes	◐
4 Allaitement maternel	Femmes enceintes et allaitantes	◑
5 Promotion des farines infantiles	Enfants de 6 à 23 mois	◐

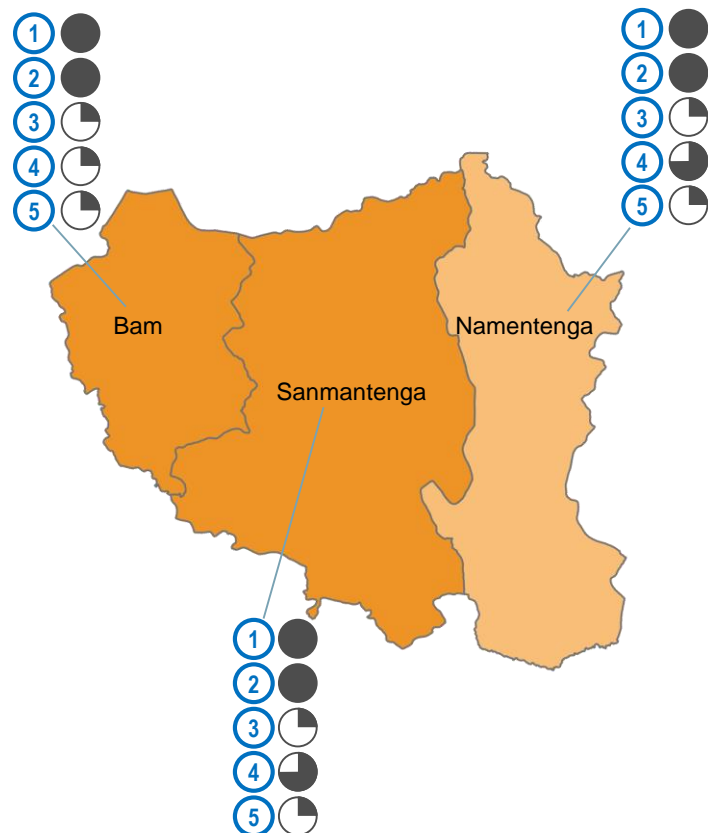
% des groupes cibles couverts

- ◐ ≤25%
- ◑ >25 - ≤50%
- ◒ >50 - ≤75%
- >75%

n.d. Données non disponible

Toutes les 5 interventions sont mises en œuvre dans chaque province.

Cependant la couverture des interventions d'ANJE et promotion des farines infantiles sont faibles



Prévalence MAG chez les 0-59 mois¹

- <5%
- 5% - 9%
- 10% - 14%
- >15%


1. Poids-pour-Taille z-score <-2 et/ou œdèmes, SMART 2014

La couverture des cibles pour les interventions préventives contre la diarrhée est très faible, en particulier en dehors du secteur de la santé

7 interventions cartographiées répondant aux problèmes de diarrhée chez enfants¹
niveau régional à 12,3%²

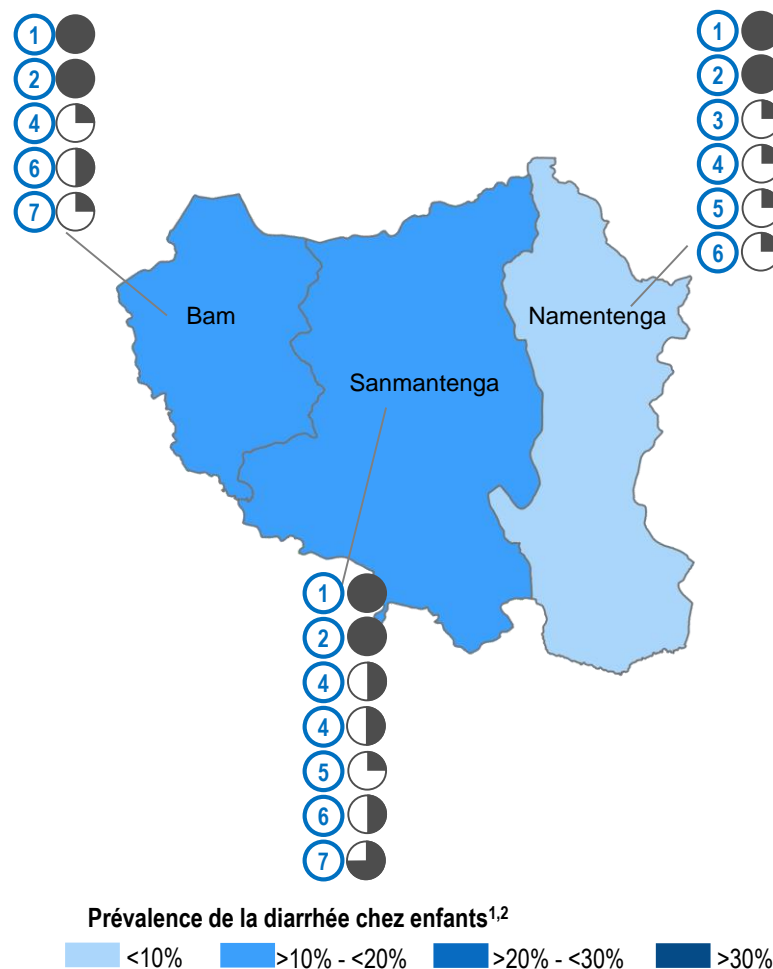
Interventions clés	Groupes cibles (GC)	% du GC couvert
1 SRO / zinc	Enfants 6-59 mois	●
2 Prise en charge de la MAS	Enfants 6-59 mois	●
3 Accès aux sources d'eau potable	Ménages	◐
4 Lavage des mains avec du savon	Ménages	◐
5 Accès aux infrastructures d'assainissement	Ménages	◐
6 ATPC	Villages	◑
7 Traitement de l'eau a domicile	Ménages	◐

% des groupes cibles couverts



n.d. Données non disponible

De nombreuses interventions sont mises en œuvre, mais pour les interventions WASH, la couverture des groupes cibles est faible



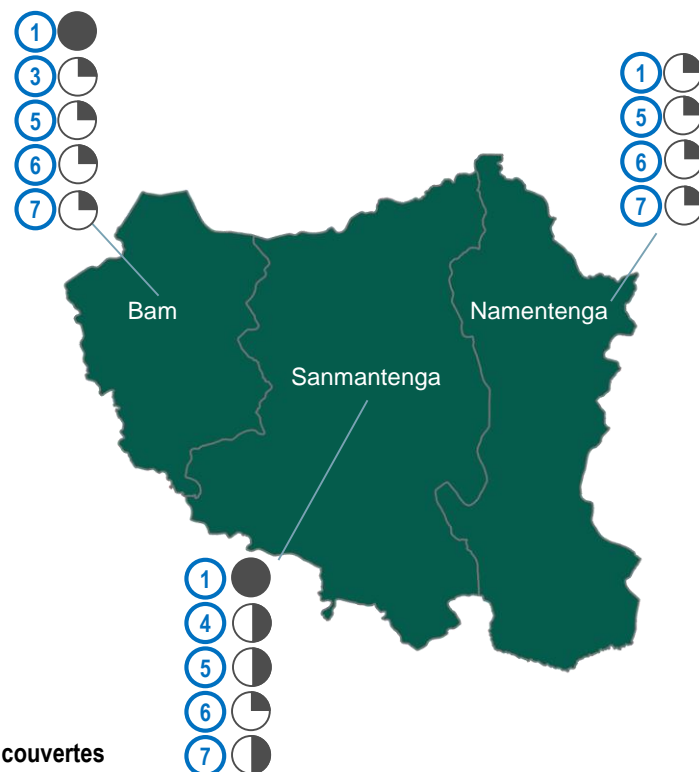
1. Prévalence de la diarrhée au cours des 2 semaines précédentes
2. SMART 2014

La couverture des groupes cibles touchés par l'insécurité alimentaire est faible dans toute la région du Centre-Nord

6 interventions cartographiées répondant à la situation de la sécurité alimentaire¹
niveau régional à 38%

Interventions clés	Groupes cibles (GC)	% du GC couvert
① Cantine scolaire	Ecoliers	☐
② Cash transfert conditionnel	Ménages pauvres	n.d.
③ Cash transfert conditionnel	Ménages très pauvres	☐
④ Cash transfert non-conditionnel	Ménages pauvres	☐
⑤ Cash transfert non-conditionnel	Ménages très pauvres	☐
⑥ Maraichage	Ménages	☐
⑦ Petit élevage	Ménages pauvres	☐
⑧ Petit élevage	Ménages très pauvres	n.d.

La couverture des interventions est variable dans les différentes provinces de la région, avec notamment une faible couverture dans le Namentenga



% des groupes cibles couvertes

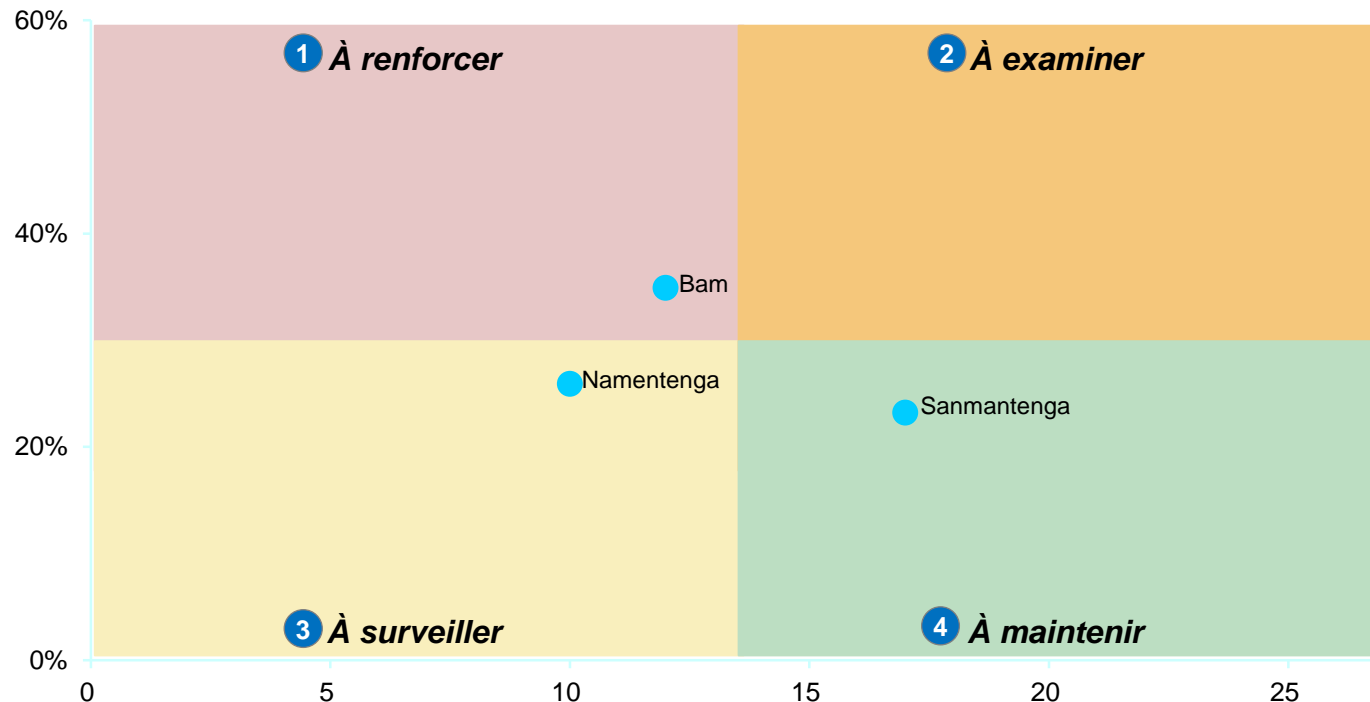
- ☐ ≤25%
- ☐ >25 - ≤50%
- ☐ >50 - ≤75%
- >75%

n.d. Données non disponible

1. Ménages avec Consommation alimentaire pauvre/limite, AGVSAN 2014
NB: données ne sont disponibles au niveau régional

Quelles sont les provinces de région du Centre-Nord qui devraient être mieux prises en compte?

% de retard de croissance¹



d'actions clés avec au moins 30%² de la population cible couverte

1

A renforcer

Situation nutritionnelle critique avec une couverture faible de groupes cibles.

2

A examiner

Situation nutritionnelle critique avec une couverture acceptable de groupes cibles.

3

A surveiller

Situation nutritionnelle acceptable avec une couverture faible de groupes cibles

4

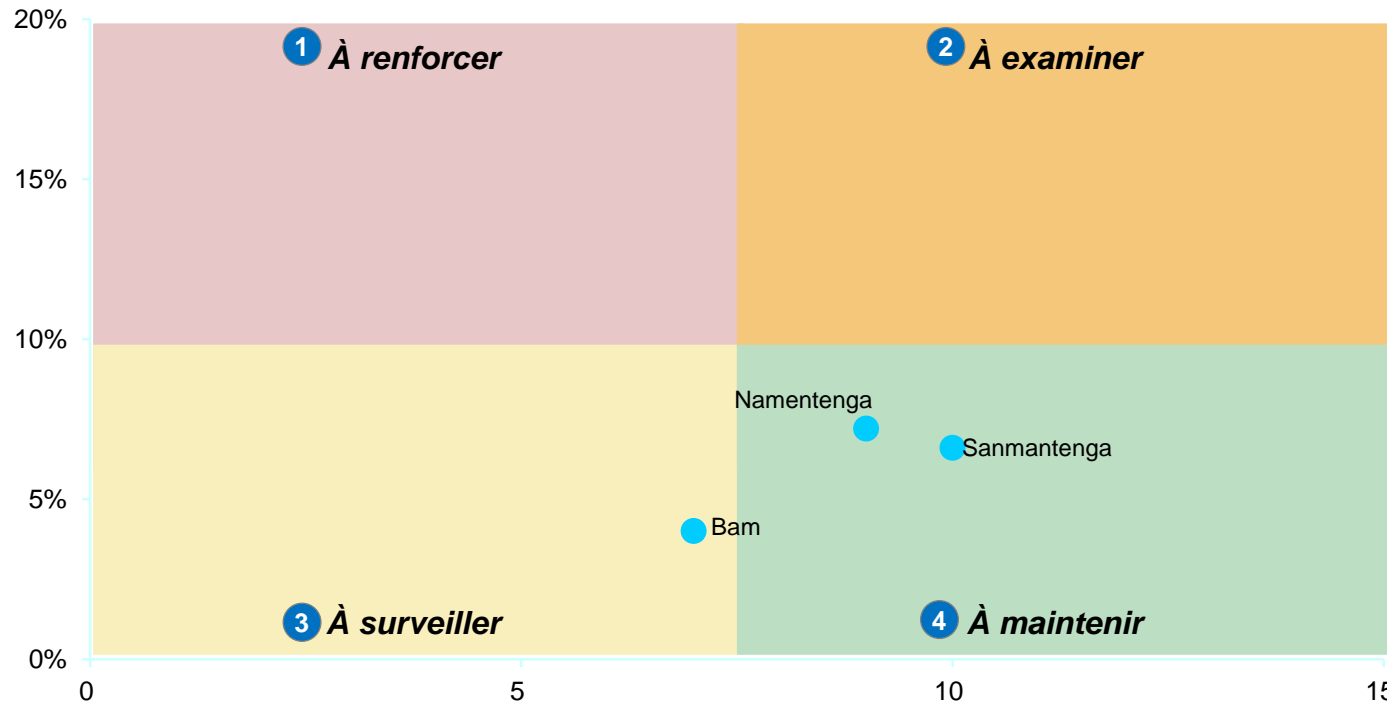
A maintenir

Situation nutritionnelle acceptable avec une bonne couverture de groupes cibles

1. taille-pour-age z-score <-2 chez les enfants de 0-59 mois, SMART 2014
 2. Seuil défini par résultats de la cartographie

Quelles sont les provinces de région du Centre-Nord qui devraient être mieux prises en compte?

% de malnutrition aiguë globale¹



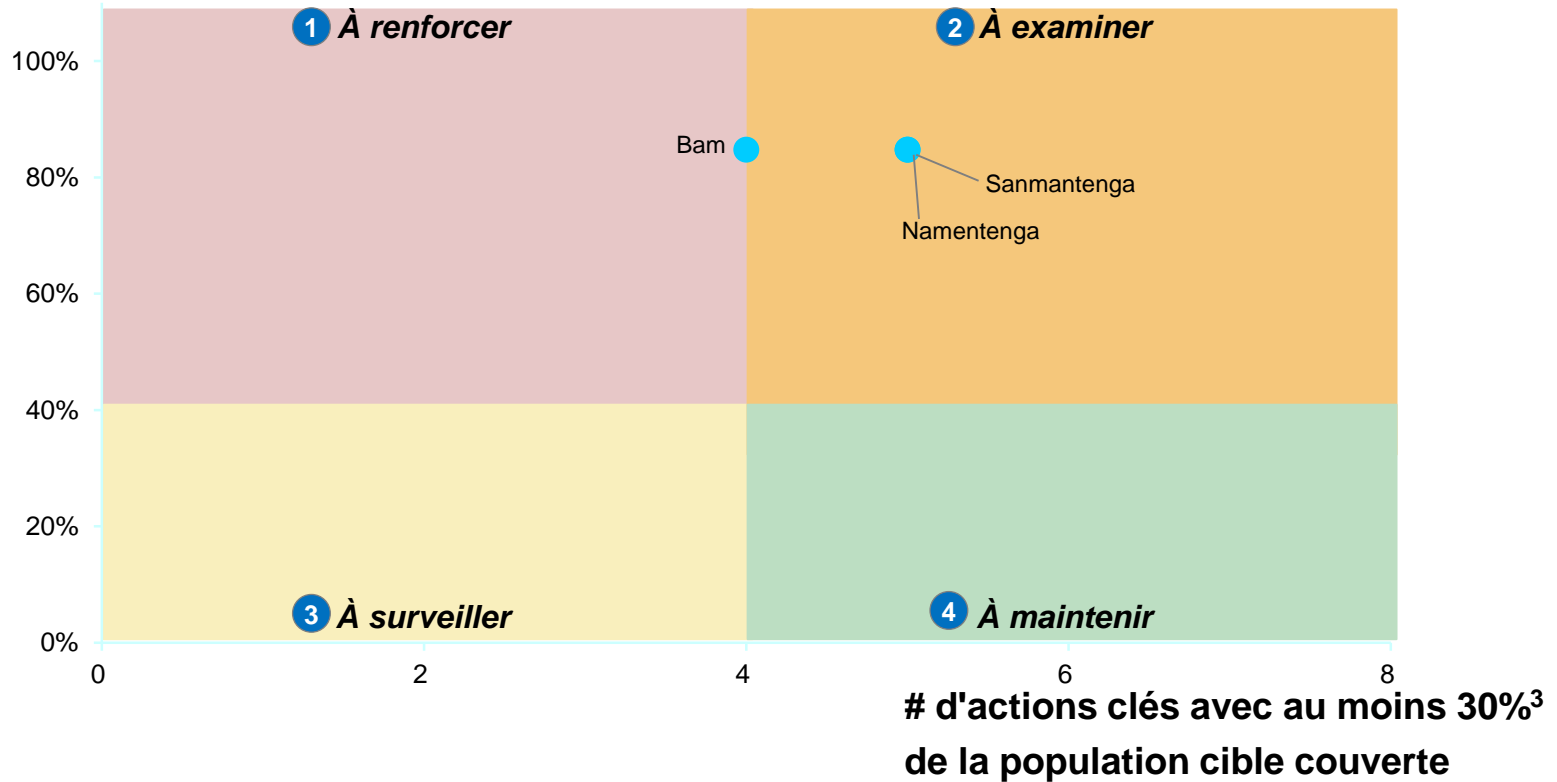
d'actions clés avec au moins 30%² de la population cible couverte

- 1
A renforcer
 Situation nutritionnelle critique avec une couverture faible de groupes cibles.
- 2
A examiner
 Situation nutritionnelle critique avec une couverture acceptable de groupes cibles.
- 3
A surveiller
 Situation nutritionnelle acceptable avec une couverture faible de groupes cibles.
- 4
A maintenir
 Situation nutritionnelle acceptable avec une bonne couverture de groupes cibles.

1. poids-pour-taille z-score <-2 et/ou œdèmes chez les enfants de 0-59 mois, SMART 2014
 2. Seuil défini par résultats de la cartographie

Quelles sont les provinces de région du Centre-Nord qui devraient être mieux prises en compte?

% anémie chez les enfants de 6-59 mois^{1,2}



- | | | | |
|---|--|--|--|
| 1 À renforcer
Situation nutritionnelle critique avec une couverture faible de groupes cibles. | 2 À examiner
Situation nutritionnelle critique avec une couverture acceptable de groupes cibles. | 3 À surveiller
Situation nutritionnelle acceptable avec une couverture faible de groupes cibles. | 4 À maintenir
Situation nutritionnelle acceptable avec une bonne couverture de groupes cibles. |
|---|--|--|--|

1. ENIAB 2014
 2. données ne sont disponibles au niveau régional
 3. Seuil défini par résultats de la cartographie

Annexe

Sigles /Abréviation 1/3

A2N	Association Node-Noodo	ATT	Association Tin Tua
AAAE	Association Aidons l'Afrique Ensemble	BID	Banque Islamique de Développement
ABBEF	Association burkinabé pour le bien-être familiale	BM	Banque Mondiale
ACF	Action contre la faim	BMZ	Coopération Economique et du Développement/Deutsche Botschaft
AES	Action pour l'Enfance et la Santé au Burkina Faso	CEDEAO	Communauté Economique des Etats de l'Afrique de l'Ouest
AFAUDEB	Association Faune et Développement au Burkina	CF	Coopération Française
AGED	Association pour la Gestion de l'Environnement et le Développement	CI	Coopération Italienne
ALIMA	Alliance for international medical action	CICDOC	Centre d'Information de Conseil et de Documentation sur le VIH/SIDA et la Tuberculose
AMMIE	Appui Moral Materiel	CICR	Comité International de la Croix-Rouge
AMR	Association Monde Rural	CISV	Comunità Impegno Servizio Volontariato
APDC	L'Association pour la Promotion de la Démocratie et la Participation Citoyenne	CO	Commune de Ouagadougou
APFNL	L'Agence des Produits Forestiers Non Ligneux	CONASUR	Conseil National de Secours d'Urgence et de Réhabilitation, Ministère de l'Action Sociale et de la Solidarité National
APRG	Association d'Appui et de Promotion Rurale du Gulmu	CR	Croix Rouge
APS	Association pour la paix et la solidarité (APS)	CRS	Catholic Relief Services
ASDI	Aide Sudeoise pour le Développement International	CRUS	Conseil Régional des Unions du Sahel
ATAD	Alliance Technique d'Assistance au Développement	CS	Coopération Suédoise

Sigles /Abréviation 2/3

CT	Coopération Taiwanaise	FEPAB	La Fédération des Professionnels Agricoles du Burkina-Faso
DAMSSE	Direction d'allocation des moyens spécifiques aux structures éducatives	FFP	Food for Peace
DFATD	Department of Foreign Affairs, Trade and Development	FHI360	Family Health International
DFID	Department for International Development	FIAB	Fédération nationale des Industries de l'Agroalimentaire et de Transformation du Burkina
DGAEUE	Direction Générale de l'Assainissement des Eaux Usées et Excréta	FM	Fond mondial
DGPA	Direction Générale de la Pêche et de l'Aquaculture	GIZ	Agence allemande de coopération internationale
DMI	Développement des Marchés Inclusifs	GRET	Groupe de Recherche et d'Échange Technologique
DN	Direction de la Nutrition	GTPOB	Le Groupement des Transformateurs de Produits Oléagineux du Burkina
DPFG	Direction de la promotion fille et genre	HCT	Helmsley Charitable Trust
DSF	Direction de la Santé de la famille	HELP	Hilfe zur Selbsthilfe e.V.
ECHO	European Commission's Humanitarian Aid and Civil Protection	HKI	Hellen Keller International
FAO	Organisation des nations unies pour l'alimentation et l'agriculture	IBFAN	International Baby Food Action Network
FASA	Faculté d'Agronomie de Dschang	IFPRI	International Food Policy Research Institute
FCI	Family Care International	IPPF	International Planned Parenthood Federation
FDC	Fondation pour le Développement Communautaires	IRC	International Red Cross

Sigles /Abréviation 2/3

LVIA	Association Internationale des Volontaires Laïcs	RAME	Réseau d'accès aux médicaments essentiels
MCA	Millenium Challenge Account	SCI	Save the Children International
MI	Micronutrient Initiative	SE CNSA	Secrétariat Exécutif Conseil National de Sécurité Alimentaire
MLAL	ProgettoMondo	SEMUS	Association Solidarité et Entraide Mutuel au Sahel
MMA	Medicus Mundi Andalusia	SODEPAL	Société d'Exploitation de Produits Alimentaires
MMI	Medicus Mundi Italia	SONAGESS	Société Nationale de Gestion du Stock de Sécurité Alimentaire
MSF	Médecin Sans Frontière	SOSSI	Sahel solidarité internationale
OCADES	Organisation Catholique pour le Développement et la Solidarité	TDH	Terre des Hommes
OFDA	Office of Foreign Disaster Assitance	UE	Union Européenne
OMS	Organisation Mondiale de la Santé	UICN	Union Internationale de Conservation de la Nature
ONEA	Office National de l'Eau et de l'Assainissement	UNFPA	United Nations Population Fund
OOAS	Organisation Ouest Africaine de la Santé	UNHCR	United Nations High Commission for Refugees
OXFAM	Oxford Committee for Famine Relief	UNICEF	Fonds des nations unies pour l'enfance
PADS	Programme d'appui au développement sanitaire	USAID	United States Agency for International Development
PAM	Programme alimentaire mondial	WHH	Welthungerhilfe

Présentation des interventions, groupes cibles et mécanismes de mise en œuvre (1/3)

	Interventions clés	# de provinces soutenues	Groupes cibles	% des groupes cibles couverts	Mécanismes de mise en œuvre
ANJE	Allaitement maternel	3/3	Femmes enceintes et allaitantes	49%	Groupe d'Apprentissage et Suivi des Pratiques (GASPA), Masse Média, Organisation à base communautaire, Centre de santé et de promotion sociale, Districts sanitaires
	Alimentation complémentaire	3/3	Femmes allaitantes	5%	Groupe d'Apprentissage et Suivi des Pratiques (GASPA), Associations, Collectivités territoriales, ONG, Masse Média, Centre de santé et de promotion sociale, Districts sanitaires, Agents santé communautaire
Micronutriments	Vitamine A	3/3	Enfant 6-59 mois	99%	Districts sanitaires, Centre de santé et de promotion sociale, Visite à domicile
	Fer / acide folique	3/3	Femmes enceintes	68%	Districts sanitaires, Hôpitaux, Centre de santé et de promotion sociale
PEC de la MA	Prise en charge de la MAS	3/3	Enfant 6-59 mois	100%*	Centre de santé et de promotion sociale, Districts sanitaires, ONG, Agents santé communautaire
	Prise en charge de la MAM	3/3	Enfant 6-59 mois	100%*	Centre de santé et de promotion sociale, Districts sanitaires, ONG, Agents santé communautaire
Prévention et la Gestion des Maladies	SRO / Zinc	3/3	Cas diarrhée enfant 6-59 mois	100%	Centre de santé et de promotion sociale, Districts sanitaires
	Déparasitage	3/3	Enfant de 12-59 mois	97%	Districts sanitaires, Centre de santé et de promotion sociale
	MII	1/3	Ménages	<1%	Associations, Collectivités territoriales, Masse Média, Organisation à base communautaire, Panneaux d'affichage, Centre de santé et de promotion sociale, Districts sanitaires
	TPI	3/3	Femmes enceintes	12%	Masse Média, Districts sanitaires, Hôpitaux, Centre de santé et de promotion sociale

*la couverture a été calculée à plus de 100%

Présentation des interventions, groupes cibles et mécanismes de mise en œuvre (2/3)

	Interventions clés	# de provinces soutenues	Groupes cibles	% des groupes cibles couverts	Mécanismes de mise en œuvre
Santé Mat.	Consultations prénatales	3/3	Femmes enceintes	30%	Groupe d'Apprentissage et Suivi des Pratiques (GASPA), Masse Média, Districts sanitaires, Hôpitaux, Centre de santé et de promotion sociale, Organisation à base communautaire
PF	Planification familiale	3/3	Femmes en âge de procréer (15-49ans)	28%	Groupe d'Apprentissage et Suivi des Pratiques (GASPA), Masse Média, Districts sanitaires, Hôpitaux, Centre de santé et de promotion sociale, Organisation à base communautaire
Edu. Nut.	Promo. santé, hygiène et de nut. à l'école	2/3	Ecoliers (garçons et filles)	11%	Services techniques publics d'hygiène et assainissement, Organisation à base communautaire, Masse Média
Alimentation et Agriculture	Boutiques témoins	3/3	Ménages	<1%	Mairie
	Maraichage	3/3	Ménages	1%	ONG, Organisation à base communautaire
			Ecoliers (garçons et filles)	n.d	
			Ménages pauvres	13%	
	Petit élevage	3/3	Ménages très pauvres	n.d	ONG, Services techniques publics d'élevage, Associations, ETAT, Collectivités territoriales, Comité villageois de Développement (CVD)
			Groupements	n.d	
	PFNL	1/3	Ménages	<1%	Comité villageois de Développement (CVD), Collectivités territoriales, Associations
			Fortification de l'huile en vitamine A	0/3	
	Promotion des farines infantiles	3/3	Enfant de 6-23 mois	4%	Centre de santé et de promotion sociale, Associations, Collectivités territoriales, Masse Média, Districts sanitaires

Présentation des interventions, groupes cibles et mécanismes de mise en œuvre (3/3)

	Interventions clés	# de provinces soutenues	Groupes cibles	% des groupes cibles couverts	Mécanismes de mise en œuvre
WASH	ATPC	3/3	Communauté/village	30%	Services techniques publics d'hygiène et assainissement , Comité villageois de Développement (CVD), Masse Média, Collectivités territoriales, Visite à domicile, Services techniques publics de l'éducation
	Lavage des mains avec du savon	3/3	Mères des enfants 0-59 mois	n.d.	Centre de santé et de promotion sociale, Districts sanitaires, Visite à domicile, Collectivités territoriales, Associations, Organisation à base communautaire, Services techniques publics d'hygiène et assainissement , Panneaux d'affichage, Masse Média, Journées de lavage des mains
			Ecoliers (garçons et filles)	91%	
			Ménages	21%	
	Accès aux infrastructures d'assainissement	3/3	Mères des enfants 0-59 mois	n.d.	Services techniques publics d'hygiène et assainissement , Visite à domicile, Collectivités territoriales, Associations, Comité villageois de Développement (CVD), Masse Média
			Ecoliers (garçons et filles)	7%	
Accès aux sources d'eau potable	3/3	Ménages	1%	Services techniques publics d'hygiène et assainissement , Visite à domicile, Collectivités territoriales, Associations, ONG, Comité villageois de Développement (CVD)	
		Mères de enfants 0-59 mois	2%		
		Ecoliers (garçons et filles)	7%		
Traitement de l'eau à domicile	2/3	Ménages	22%	Comité villageois de Développement (CVD), Services techniques publics d'hygiène et assainissement	
		Ménages très pauvres	4%	Collectivités territoriales, ONG, Camp de Réfugiés, Comité villageois de Développement (CVD), Enquête de ciblage des bénéficiaires, Associations	
Protection sociale	Cash transfert conditionnel	1/3	Ménages pauvres		n.d.
	Cash transfert non conditionnel	3/3	Ménages très pauvres	8%	Enquête de ciblage des bénéficiaires, Camp de Réfugiés, Mairie, Collectivités territoriales, Associations
			Ménages pauvres	10%	
	Exemption des frais de santé	2/3	Enfant 0-59 mois	56%	Centre de santé et de promotion sociale, Districts sanitaires
	Scolarisation et Maintien des filles à l'école	3/3	Ecolières	18%	Ecoles, Services techniques publics de l'éducation
Cantine scolaire	3/3	Ecoliers (garçons et filles)	53%	ONG, Comité de Gestion , Services techniques publics de l'éducation , Ecoles	