

# BURKINA FASO

## Résultats de la Cartographie des Parties Prenantes et des Interventions Clés en Nutrition

Région du Centre-Est



**REACH**

ACCELERATING THE SCALE-UP OF FOOD AND NUTRITION ACTIONS

Octobre 2015



# Sommaire

---

1. **Vue d'ensemble de la cartographie**
2. **Tableau du bord l'Analyse de Situation**
3. **Parties prenantes: qui fait quoi? Et où?**
4. **Présentation des interventions, groupes cibles et mécanismes de mise en œuvre**
5. **Couverture des groupes cibles**
6. **Analyse croisée**

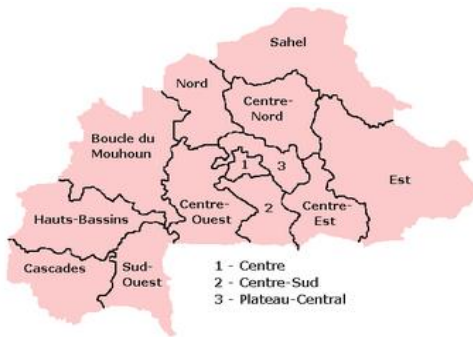
# **Vue d'ensemble de la cartographie**

# Résultats de la cartographie

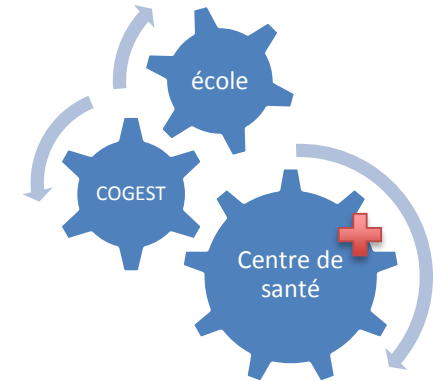


#45451404

**Combien de bénéficiaires atteints?**



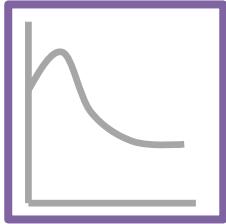
**Qui fait quoi et où?**



**Par quels mécanismes de mise en oeuvre?**


- **Vision de la situation actuelle des interventions clés en nutrition**
- **Identification des potentiels problèmes et insuffisances**
- **Identification des besoins pour une mise à échelle**

# Valeurs ajoutées de la cartographie



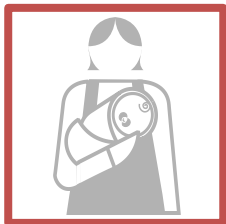
## Analyse de la situation nutritionnelle actuelle

- Informations sur l'état de la situation et indicateurs de nutrition
- Tendances et caractéristiques des interventions clés
- Potentiels problèmes et insuffisances des interventions clés




## Identification des parties prenantes et couverture géographique (Qui fait quoi où?)

- Interaction entre les différents acteurs
- Identification des interventions pertinentes
- Identification des zones prioritaires



## Couverture des groupes cibles

- Analyse des bénéficiaires actuels vis-à-vis des besoins prioritaires
- Création d'un espace de discussion entre les différents partenaires sur l'équité



## Identification des mécanismes de mise en œuvre

- Renforcement de l'impact et l'efficacité des interventions
- Analyse des approches programmatiques pour un passage à l'échelle et/ou réduire les coûts

## Discussion entre les parties prenantes sur la stratégie de mise à l'échelle des interventions clés

- Identification des principaux défis actuels;
- Formulation des hypothèses pour une amélioration de la situation;
- Évaluation des options pour la mise en œuvre des interventions;
- Élaboration d'un *plan stratégique nutrition multisectoriel (2016-2020)*

# Interventions clés cartographiées

<b>Alimentation du Nourrisson et du Jeune Enfant (ANJE)</b>	1. Promotion de l'allaitement maternel optimal
	2. Promotion d'une alimentation complémentaire adéquate chez les enfants
<b>Micronutriments</b>	3. Supplémentation en vitamine A chez les enfants
	4. Supplémentation en fer / acide folique des femmes enceintes
<b>Prise en Charge de la Malnutrition Aigüe</b>	5. Prise en charge de la malnutrition aigüe sévère (MAS)
	6. Prise en charge de la malnutrition aigüe modéré (MAM)
<b>Prévention et la Gestion des Maladies</b>	7. Traitement de la diarrhée par le SRO / zinc
	8. Déparasitage de masse
	9. Utilisation de moustiquaires imprégnées d'insecticide (MII)
	10. Traitement préventif intermittent du paludisme pour les femmes enceintes (TPI)
<b>Santé Maternelle</b>	11. Consultations prénatales de qualité
<b>Planification Familiale</b>	12. Planification familiale
<b>Education Nutritionnelle</b>	13. Promotion des activités de santé, hygiène et nutrition en milieu scolaire

<b>Alimentation et Agriculture</b>	14. Boutiques témoins
	15. Maraîchage
	16. Petit élevage
	17. Produits forestiers non ligneux (PFNL)
	18. Promotion de l'huile enrichie en vitamine A
<b>Eau, Assainissement et Hygiène (WASH)</b>	19. Promotion de la consommation des farines infantiles produites à base d'ingrédients locaux
	20. Promotion de l'approche Assainissement Total Piloté par les Communautés (ATPC)
	21. Promotion du lavage des mains avec du savon
	22. Promotion de l'accès aux infrastructures d'assainissement
	23. Accès aux sources d'eau potable
	24. Traitement de l'eau à domicile
	25. Cash transfert conditionnel
<b>Protection Sociale</b>	26. Cash transfert non conditionnel
	27. Exemption des frais de santé pour les enfants moins 5 ans
	28. Scolarisation et maintien des filles à l'école
	29. Cantine scolaire avec un objectif nutritionnel

# **Tableau du Bord l'Analyse de Situation**

Quel est le niveau des indicateurs nutritionnels?

# Tableau de Bord – Analyse situationnelle

## Burkina Faso – Centre-Est

- Pas un problème grave
- Problème qui requiert une action
- Problème sérieux qui nécessite une action urgente
- Seuil non-disponible

n/a Données non-applicables  
n/d Données non-disponibles

	Indicateur	Centre Est	Sévérité	National	Source	Année	
Impact Nutritionnel	<b>Malnutrition chronique</b>	% de malnutrition chronique chez les enfants de 0 à 59 mois	32.3%	<span style="color: red;">●</span>	29.1%	SMART	2014
	<b>Malnutrition aigue</b>	% de MAG chez les enfants de 0 à 59 mois	7.0%	<span style="color: yellow;">●</span>	8.6%	SMART	2014
		% de MAS chez les enfants de 0 à 59 mois	1.0%	<span style="color: yellow;">●</span>	1.7%	SMART	2014
	<b>Carence en vitamine A</b>	% d'enfants ayant une carence en vitamine A	n/d	<span style="color: gray;">○</span>	54.3%	OMS	2009
	<b>Carence en fer</b>	% d'enfants de 6 à 59 mois anémiés	85.5%	<span style="color: red;">●</span>	80.4%	ENIAB	2014
		% de femmes de 15 à 49 ans anémiées	69.9%	<span style="color: red;">●</span>	61.9%	ENIAB	2014
<b>Carence en iode</b>	Niveau médian d'iode urinaire parmi les enfants de 6-14 ans	60.2µg/L	<span style="color: yellow;">●</span>	99.1µg/L	ENIAB	2014	
Causes Sous-jacentes	<b>Sécurité alimentaire</b>	% de ménages ayant une consommation alimentaire faible ou limite	49.0%	<span style="color: gray;">○</span>	32%	EFSA	2012
		% d'enfants de 6 à 23 mois qui ont une alimentation minimale acceptable	4.7%	<span style="color: gray;">○</span>	11.4%	SMART	2014
	<b>Santé et assainissement</b>	Mortalité des moins de 5 ans (pour 1000 naissances vivantes)	80.0	<span style="color: gray;">○</span>	129	EDS	2010
		% d'enfants de faible poids à la naissance	13.7%	<span style="color: gray;">○</span>	13.9%	EDS	2010
		% de ménages ayant accès à une source d'eau potable <sup>1</sup>	70,6%	<span style="color: gray;">○</span>	63.5%	PNAEPA	2013
		% de ménages n'utilisant pas de toilettes/nature <sup>2</sup>	n/d	<span style="color: gray;">○</span>	62.3%	EDS	2010
	<b>Soins</b>	% d'enfants de 0 à 23 mois mis au sein précocement	31.2%	<span style="color: gray;">○</span>	41.6%	SMART	2014
		% d'allaitement exclusif chez les enfants de 0 à 5 mois	57.8%	<span style="color: gray;">○</span>	50.1%	SMART	2014
		% d'enfants de 6 à 23 m. avec une alimentation de complément appropriée	3.8%	<span style="color: gray;">○</span>	8.5%	SMART	2014
		Temps pour l'approvisionnement en eau ≥30 min	n/d	<span style="color: gray;">○</span>	26.8%	EDS	2010
Causes Fondamentales	<b>Education</b>	% de femmes qui ont au moins achevé l'école primaire	6.8%	<span style="color: gray;">○</span>	2.7%	EDS	2010
	<b>Population</b>	Taux de fécondité par femme	6.3	<span style="color: gray;">○</span>	6.0	EDS	2010
	<b>Genre</b>	% des femmes de 20 à 49 ans qui ont donné naissance à leur premier enfant avant l'âge de 15 ans	19.3%	<span style="color: gray;">○</span>	23.6%	EDS	2010
	<b>Pauvreté</b>	% de la population vivant sous le seuil national de pauvreté	36.1%	<span style="color: gray;">○</span>	40.1%	EMC	2014
		Index GINI	31.7%	<span style="color: gray;">○</span>	35,3%	EMC	2014

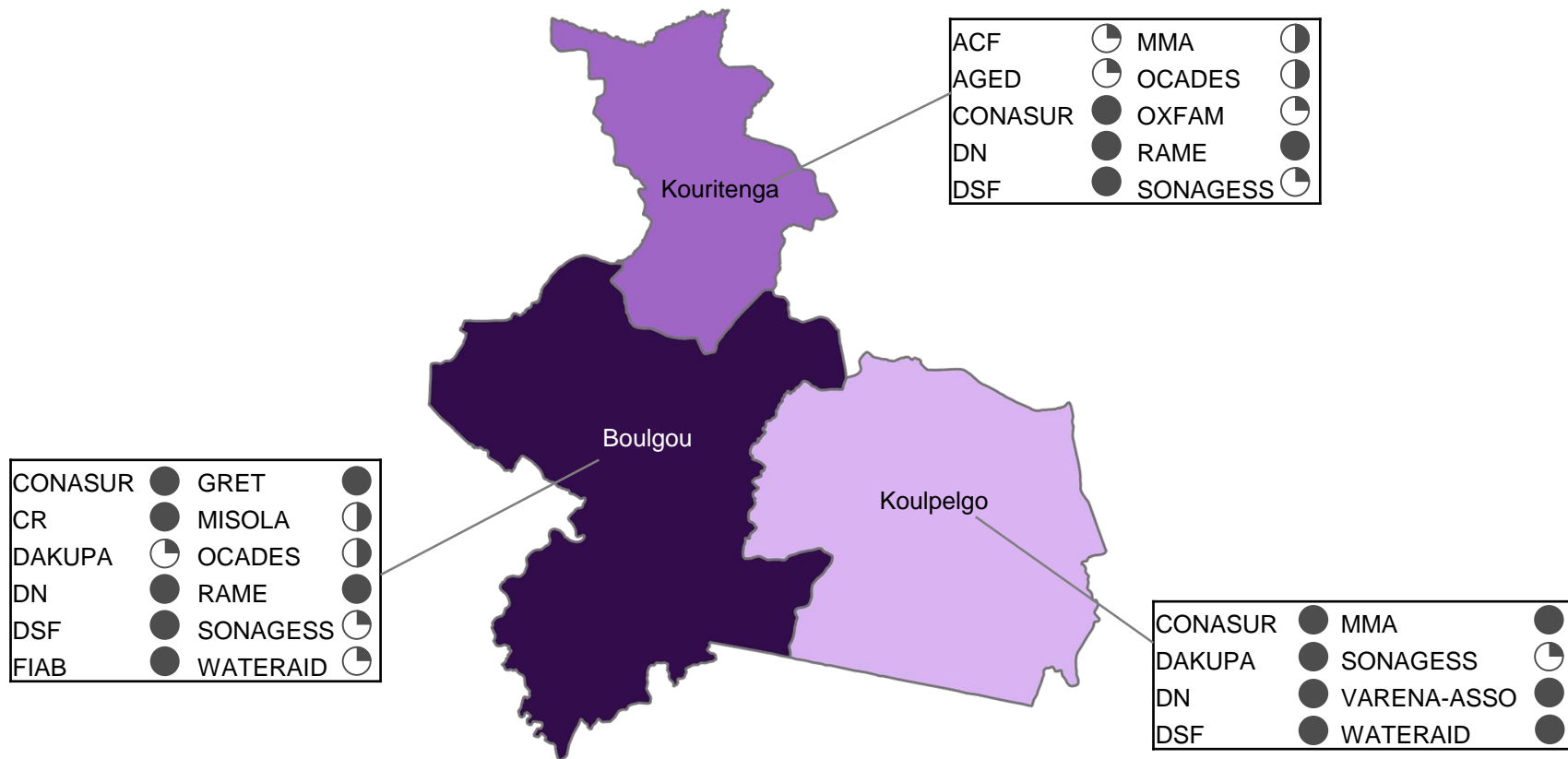
<sup>1</sup>: Une donnée plus récente existe pour un indicateur similaire au niveau national (BM 2015) <sup>2</sup>: l'indicateur sera remplacé par le taux de défécation à l'air libre, n/d actuellement mais collecté dans le cadre de l'ATPC




# **Parties Prenantes**

Qui fait quoi? Où, combien et comment?

# Qui sont les parties prenantes dans la région du Centre-Est et combien de chaque province couvrent-elles ?



% de la province qui est couvert



Nombre des exécutants



# Qui fait quoi dans la région du Centre-Est? (1/3)

	Interventions clés	Ministères responsables	Partenaires de mise en œuvre	Catalyseurs	Donateurs
ANJE	Allaitement maternel	Ministère de la Santé	MISOLA, CR	CR , MISOLA	ENDEVEOUR Mining
	Alimentation complémentaire	Ministère de la Santé	MISOLA	MISOLA	N/A
Micro-nutriments	Vitamine A	Ministère de la Santé	DS	UNICEF, HKI, MI	UNICEF, HKI, MI
	Fer / acide folique	Ministère de la Santé	DS	DSF	L'Etat
Prise en charge de la MAM	Prise en charge de la MAS	Ministère de la Santé	DS, MMA, OCADES	UNICEF, OMS, MMA, OCADES	UNICEF, L'Etat, OMS, ECHO
	Prise en charge de la MAM	Ministère de la Santé	DS, OCADES	PAM, OCADES	PAM, L'Etat, UNICEF
Prévention et la gestion des maladies	SRO / Zinc	Ministère de la Santé	DS	DSF	N/A
	Déparasitage	Ministère de la Santé	DS	UNICEF	UNICEF
	MII	Ministère de la Santé	RAME	RAME	Fond Mondial
	TPI	Ministère de la Santé	DS	DSF	L'Etat

# Qui fait quoi dans la région du Centre-Est? (2/3)

	Interventions clés	Ministères responsables	Partenaires de mise en œuvre	Catalyseurs	Donateurs
Santé maternelle	Consultations prénatales	Ministère de la Santé	DS	UNICEF, UNFPA	UNICEF, UNFPA, L'Etat
PF	Planification familiale	Ministère de la Santé	DS	UNFPA, OOAS, Deliver	UNFPA, L'Etat, BM, OOAS, USAID, Deliver
Edu. Nut.	Promo. Santé, hygiène et nutrition à l'école	N/A	N/A	N/A	N/A
Alimentation et Agriculture	Boutiques témoins	Ministère de l'action sociale et de la solidarité nationale	SONAGESS	SONAGESS	L'Etat
	Maraichage	N/A	N/A	N/A	N/A
	Petit élevage	Ministère de l'Agriculture et de la SA	ACF, AGED	SE CNSA	Fond FASA
	PFNL	N/A	N/A	N/A	N/A
	Fortification de l'huile en vitamine A	N/A	N/A	N/A	N/A
	Promotion des farines infantiles	Ministère de la Santé	GRET, MISOLA, FIAB	GRET, MISOLA	CEDEAO, Coopération Taiwanaise, PAM, Cartier, UNICEF, Coopération Française











# Qui fait quoi dans la région du Centre-Est? (3/3)

	Interventions clés	Ministères responsables	Partenaires de mise en œuvre	Catalyseurs	Donateurs
WASH	ATPC	MREAHA	WATERAID, DAKUPA, VARENA-ASSO	WATERAID	WATERAID, UE
	Lavage des mains avec du savon	Ministère des Ressources Hydrauliques et de l'assainissement, Ministère de la Santé	CR, WATERAID, DAKUPA	CR, WATERAID	ENDEVEOUR Mining, WATERAID
	Accès aux infrastructures d'assainissement	MREAHA	CR, WATERAID, DAKUPA	CR, WATERAID, VARENA-ASSO, DAKUPA	ENDEVEOUR Mining, WATERAID, UE, VARENA-ASSO, ONG AKUPA, communes
	Accès aux sources d'eau potable	MREAHA	CR, WATERAID, DAKUPA	WHH, CR, WATERAID, ORGANIC	ENDEVEOUR Mining, WATERAID, Viva Con Agua
	Traitement de l'eau à domicile	MREAHA	CR	CR	ENDEVEOUR Mining
Protection sociale	Cash transfert conditionnel	Ministère de l'Agriculture et de la SA	ACF, OXFAM, AGED	SE CNSA	Fond FASA
	Cash transfert non conditionnel	Ministère de l'action sociale et de la solidarité nationale	CONASUR	CONASUR	L'Etat
	Exemption des frais de santé	N/A	N/A	N/A	N/A
	Scolarisation et maintien des filles à l'école	N/A	N/A	N/A	N/A
	Cantine scolaire	MENA	Parents d'élèves	DAMSSE	L'Etat, Parents d'élèves

## **Présentation des interventions, groupes cibles et mécanismes de mise en œuvre**






Quelles sont les couvertures géographiques, les couvertures des groupes cibles et les mécanismes de mise en œuvre?

# Présentation des interventions, groupes cibles et mécanismes de mise en œuvre (1/3)

	Interventions clés	# de provinces soutenues	Groupes cibles	% des groupes cibles couverts	Mécanismes de mise en œuvre
ANJE	Allaitement maternel	1/3	Femmes enceintes et allaitantes		Groupe d'Apprentissage et Suivi des Pratiques (GASPA), Masse Média, Organisation à base communautaire, Centre de santé et de promotion sociale, Districts sanitaires
	Alimentation complémentaire	1/3	Femmes allaitantes		Groupe d'Apprentissage et Suivi des Pratiques (GASPA), Associations, Collectivités territoriales, ONG, Masse Média, Centre de santé et de promotion sociale, Districts sanitaires, Agents santé communautaire
Micronutriments	Vitamine A	3/3	Enfant 6-59 mois		Districts sanitaires, Centre de santé et de promotion sociale, Visite à domicile
	Fer / acide folique	3/3	Femmes enceintes		Districts sanitaires, Hôpitaux, Centre de santé et de promotion sociale
PEC de la MA	Prise en charge de la MAS	3/3	Enfant 6-59 mois		Centre de santé et de promotion sociale, Districts sanitaires, ONG, Agents santé communautaire
	Prise en charge de la MAM	3/3	Enfant 6-59 mois		Centre de santé et de promotion sociale, Districts sanitaires, ONG, Agents santé communautaire
Prévention et la Gestion des Maladies	SRO / Zinc	3/3	Cas diarrhée enfant 6-59 mois		Centre de santé et de promotion sociale, Districts sanitaires
	Déparasitage	3/3	Enfant de 12-59 mois		Districts sanitaires, Centre de santé et de promotion sociale
	MII	2/3	Ménages		Associations, Collectivités territoriales, Masse Média, Organisation à base communautaire, Panneaux d'affichage, Centre de santé et de promotion sociale, Districts sanitaires
	TPI	3/3	Femmes enceintes		Masse Média, Districts sanitaires, Hôpitaux, Centre de santé et de promotion sociale



# Présentation des interventions, groupes cibles et mécanismes de mise en œuvre (2/3)

	Interventions clés	# de provinces soutenues	Groupes cibles	% des groupes cibles couverts	Mécanismes de mise en œuvre
Santé Mat.	Consultations prénatales	3/3	Femmes enceintes		Groupe d'Apprentissage et Suivi des Pratiques (GASPA), Masse Média, Districts sanitaires, Hôpitaux, Centre de santé et de promotion sociale, Organisation à base communautaire
PF	Planification familiale	3/3	Femmes en âge de procréer (15-49ans)		Groupe d'Apprentissage et Suivi des Pratiques (GASPA), Masse Média, Districts sanitaires, Hôpitaux, Centre de santé et de promotion sociale, Organisation à base communautaire
Edu. Nut.	Promo. santé, hygiène et de nut. à l'école	0/3	Ecoliers (garçons et filles)	n.d	N/A
Alimentation et Agriculture	Boutiques témoins	3/3	Ménages		Mairie
	Maraichage	0/3	Ménages	n.d	N/A
			Ecoliers (garçons et filles)	n.d	
	Petit élevage	1/3	Ménages très pauvres		ONG, Services techniques publics d'élevage, Associations, ETAT, Collectivités territoriales, Comité villageois de Développement (CVD)
			Ménages pauvres	n.d	
	PFNL	0/3	Groupements	n.d	N/A
			Ménages	n.d	
	Fortification de l'huile en vitamine A	0/3	Ménages	n.d	N/A
Promotion des farines infantiles	1/3	Enfant de 6-23 mois		Centre de santé et de promotion sociale, Associations, Collectivités territoriales, Masse Média, Districts sanitaires	



# Présentation des interventions, groupes cibles et mécanismes de mise en œuvre (3/3)

	Interventions clés	# de provinces soutenues	Groupes cibles	% des groupes cibles couverts	Mécanismes de mise en œuvre
WASH	ATPC	2/3	Communauté/village		Services techniques publics d'hygiène et assainissement , Comité villageois de Développement (CVD), Masse Média, Collectivités territoriales, Visite à domicile, Services techniques publics de l'éducation
	Lavage des mains avec du savon	1/3	Mères des enfants 0-59 mois		Centre de santé et de promotion sociale, Districts sanitaires, Visite à domicile, Collectivités territoriales, Associations, Organisation à base communautaire, Services techniques publics d'hygiène et assainissement , Panneaux d'affichage, Masse Média, Journées de lavage des mains
			Ecoliers (garçons et filles)		
			Ménages	n.d	
	Accès aux infrastructures d'assainissement	2/3	Mères des enfants 0-59 mois	n.d	Services techniques publics d'hygiène et assainissement , Visite à domicile, Collectivités territoriales, Associations, Comité villageois de Développement (CVD), Masse Média
			Ecoliers (garçons et filles)		
Accès aux sources d'eau potable	2/3	Ménages		Services techniques publics d'hygiène et assainissement , Visite à domicile, Collectivités territoriales, Associations, ONG, Comité villageois de Développement (CVD)	
		Mères de enfants 0-59 mois	n.d		
		Ecoliers (garçons et filles)			
Traitement de l'eau à domicile	1/3	Ménages		Comité villageois de Développement (CVD), Services techniques publics d'hygiène et assainissement	
		Cash transfert conditionnel	1/3	Ménages très pauvres	n.d
Ménages pauvres					
Cash transfert non conditionnel	3/3			Ménages très pauvres	
		Ménages pauvres	n.d		
Protection sociale	Exemption des frais de santé	0/3	Enfant 0-59 mois	n.d	N/A
	Scolarisation et Maintien des filles à l'école	0/3	Ecolières	n.d	N/A
	Cantine scolaire	3/3	Ecoliers (garçons et filles)		ONG, Comité de Gestion , Services techniques publics de l'éducation , Ecoles

# **Couverture des groupes cibles**

Quelle est la couverture des groupes cibles par action?

# Couverture des groupes cibles par province (1/2)

	Interventions clés	Groupes cibles	Kouritenga	Boulgou	Koulpelgo
ANJE	Allaitement maternel	Femmes enceintes et allaitantes	-	2%	-
	Alimentation complémentaire	Femmes allaitantes	-	4%	-
Micronutriments	Vitamine A	Enfant 6-59 mois	96%	95%	86%
	Fer / acide folique	Femmes enceintes	50%	64%	62%
PEC de la MA	Prise en charge de la MAS	Cas Enfants MAS	94%	100%*	8%
	Prise en charge de la MAM	Cas Enfants MAM	43%	32%	42%
Prév. et la gestion des maladies	SRO / Zinc	Cas Diarrhée Enfant 6-59 mois	52%	93%	67%
	Déparasitage	Enfant de 12 à 59 mois	96%	96%	86%
	MII	Ménages	49%	100%*	-
	TPI	Femmes enceintes	18%	24%	24%
Sante mat.	Consultations prénatales	Femmes enceintes	36%	37%	30%
PF	Planification familiale	Femmes en age de procréer (15-49ans)	27%	26%	18%
Edu. Nut.	Promo. Sante, hygiene, et nut. A l'école	Ecoliers (garçons et filles)	-	-	-
Alimentation et Agriculture	Boutiques témoins	Ménages	<1%	<1%	<1%
	Maraichage	Ménages	-	-	-
		Ecoliers (garçons et filles)	-	-	-
	Petit élevage	Ménages pauvres	<1%	-	-
		Ménages très pauvres	-	-	-
	PFNL	Groupements	-	-	-
Ménages		-	-	-	

■ ≤25% 
 ■ >25% - ≤50% 
 ■ >50% - ≤75% 
 ■ >75%

# Couverture des groupes cibles par province (2/2)

	Interventions clés	Groupes cibles	Kouritenga	Boulgou	Koulpelgo
Alimentation et Agriculture (suite)	Fortification de l'huile en vit. A	Ménages	-	-	-
	Promotion des farines infantiles	Enfant de 6 à 23 mois	-	10%	-
WASH	ATPC	Communauté/village	-	1%	69%
		Ménages	-	-	-
	Lavage des mains avec du savon	Ecoliers (garçons et filles)	-	2%	-
		Mères enfants 0-59 mois	-	<1%	-
		Ménages	-	<1%	1%
	Accès aux infrastructures d'assainissement	Ecoliers (garçons et filles)	-	<1%	1%
		Mères enfants 0-59 mois	-	-	-
		Ménages	-	14%	<1%
	Accès aux sources d'eau potable	Ecoliers (garçons et filles)	-	<1%	1%
		Mères enfants 0-59 mois	-	-	-
Ménages		-	<1%	-	
Traitement de l'eau à domicile	Ménages	-	<1%	-	
Protection Sociale	Cash transfert conditionnel	Ménages très pauvres	-	-	-
		Ménages pauvres	2%	-	-
	Cash transfert non conditionnel	Ménages très pauvres	<1%	<1%	<1%
		Ménages pauvres	-	-	-
	Exemption des frais de santé	Enfant de 0 à 59 mois	-	-	-
	Scolarisation et maintien des filles à l'école	Ecolières	-	-	-
Cantine scolaire	Ecoliers (garçons et filles)	100%*	62%	85%	

■ ≤25% 
 ■ >25% - ≤50% 
 ■ >50% - ≤75% 
 ■ >75%

## **Analyse croisée**

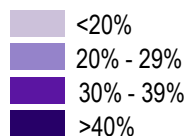
Dans quelle mesure les couvertures des interventions clés reflètent-elles la situation nutritionnelle?

# Dans la région du Centre-Est, la couverture des interventions n'est pas en adéquation avec le niveau de prévalence du retard de croissance des différentes provinces, en particulier dans le Boulgou

La prévalence du retard de croissance dans la région du Centre-Est est de 32,3%<sup>1</sup>



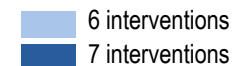
% de retard de croissance<sup>1</sup>



Peu des interventions clés (sur 29) ont atteint au moins 50% de leurs populations cibles



# des interventions clés avec au moins 50%<sup>2</sup> de la population cible couverte



1. taille-pour-age z-score <-2 chez les enfants de 0-59 mois. source: SMART 2014  
2. Seuil défini par résultats de la cartographie

# Malgré la couverture élevée de certaines interventions de réponse aux problèmes d'anémie chez les enfants dans la région du Centre-Est, la prévalence de l'anémie reste encore élevée

7 interventions cartographiées répondant aux problèmes d'anémie chez les enfants<sup>1</sup>  
niveau régional à 85,5%<sup>2</sup>

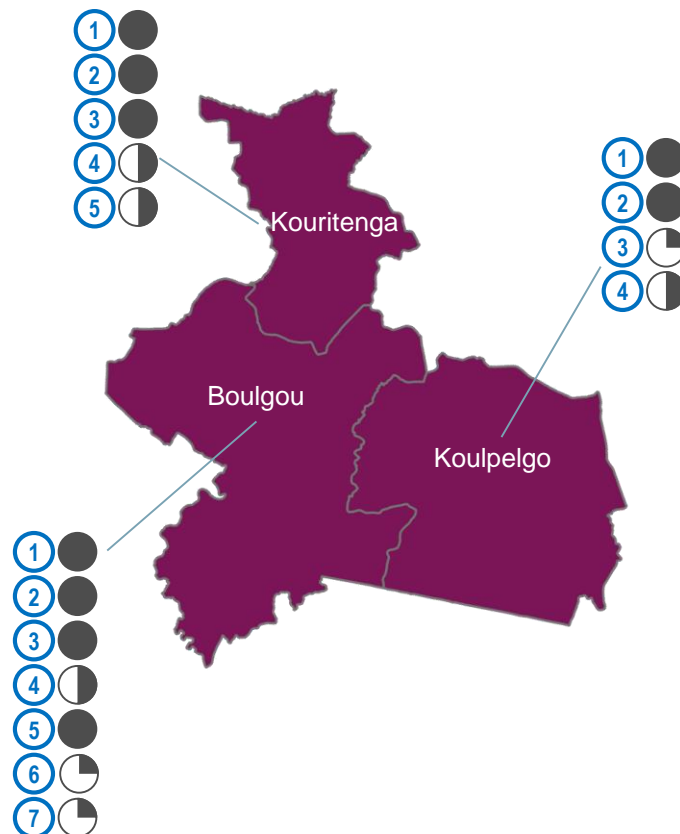
Interventions clés	Groupes cibles (GC)	% du GC couvert
① Vitamine A	Enfants 6-59 mois	●
② Déparasitage	Enfants 12-59 mois	●
③ PEC de la MAS	Enfants 6-59 mois	●
④ PEC de la MAM	Enfants 6-59 mois	◐
⑤ MII	Ménages	◐
⑥ Alimentation complémentaire	Femmes allaitantes	◑
⑦ Allaitement maternel	Femmes enceintes et allaitantes	◑

% des groupes cibles couverts

- ◑ ≤25%
- ◐ >25 - ≤50%
- ◒ >50 - ≤75%
- >75%

n.d. Données non disponible

Toutes les 7 interventions ne sont pas mises en œuvre dans chaque province et certaines interventions ne couvrent pas le groupe cible complet



1. Enfants 6-59 mois  
2. ENIAB 2014

NB: données ne sont disponibles au niveau régional

# La couverture des interventions de réponse aux problèmes de la malnutrition aiguë (MA) reste faible dans la région du Centre-Est

5 interventions cartographiées répondant aux problèmes de malnutrition aiguë chez les enfants  
niveau régional à 7,0%<sup>1</sup>

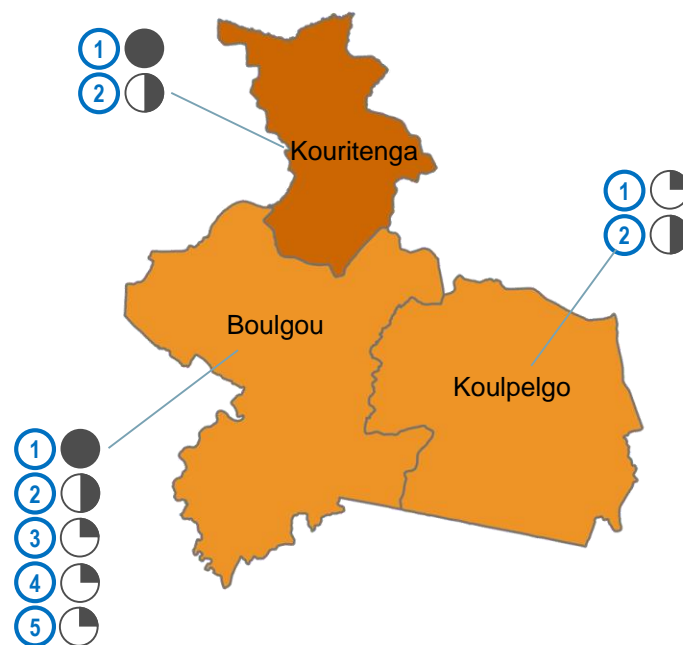
	Interventions clés	Groupes cibles (GC)	% du GC couvert
1	PEC de la MAS	Enfants 6-59 mois	●
2	PEC de la MAM	Enfants 6-59 mois	◐
3	Alimentation complémentaire	Femmes allaitantes	◑
4	Allaitement maternel	Femmes enceintes et allaitantes	◑
5	Promotion des farines infantiles	Enfants de 6 à 23 mois	◑

% des groupes cibles couverts

- ◑ ≤25%
- ◐ >25 - ≤50%
- ◑ >50 - ≤75%
- >75%

n.d. Données non disponible

Seules, la prise en charge de la MAS et MAM sont mises en œuvre dans toutes les provinces; d'autres actions ne sont pas rapportés



Prévalence MAG chez les 0-59 mois<sup>1</sup>

- ◻ <5%
- ◻ 5% - 9%
- ◻ 10% - 14%
- ◻ >15%

1. Poids-pour-Taille z-score <-2 et/ou œdèmes, SMART 2014




# La couverture des cibles pour les interventions préventives contre la diarrhée est très faible, en particulier en dehors du secteur de la santé, ce qui est un obstacle à la lutte efficace contre la diarrhée

7 interventions cartographiées répondant aux problèmes de diarrhée chez enfants<sup>1</sup>  
niveau régional à 23,6%<sup>2</sup>

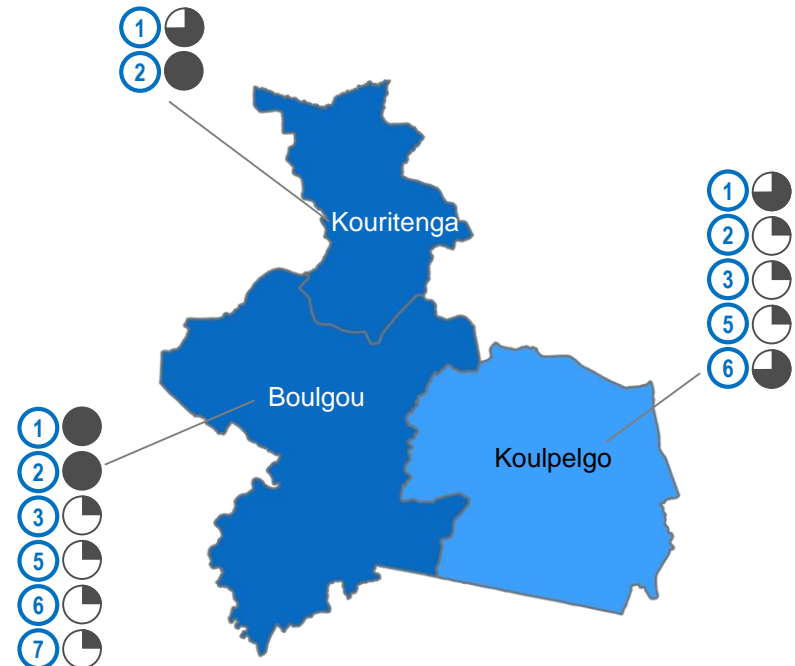
Interventions clés	Groupes cibles (GC)	% du GC couvert
① SRO / zinc	Enfants 6-59 mois	●
② Prise en charge de la MAS	Enfants 6-59 mois	●
③ Accès aux sources d'eau potable	Ménages	◐
④ Lavage des mains avec du savon	Ménages	n.d.
⑤ Accès aux infrastructures d'assainissement	Ménages	◐
⑥ ATPC	Villages	◐
⑦ Traitement de l'eau a domicile	Ménages	◐

% des groupes cibles couvertes



n.d. Données non disponibles

La couverture des groupes cibles est faible dans toutes les provinces ; dans le Kouritenga où peu d'interventions sont mises en œuvre



Prévalence de la diarrhée chez enfants<sup>1,2</sup>



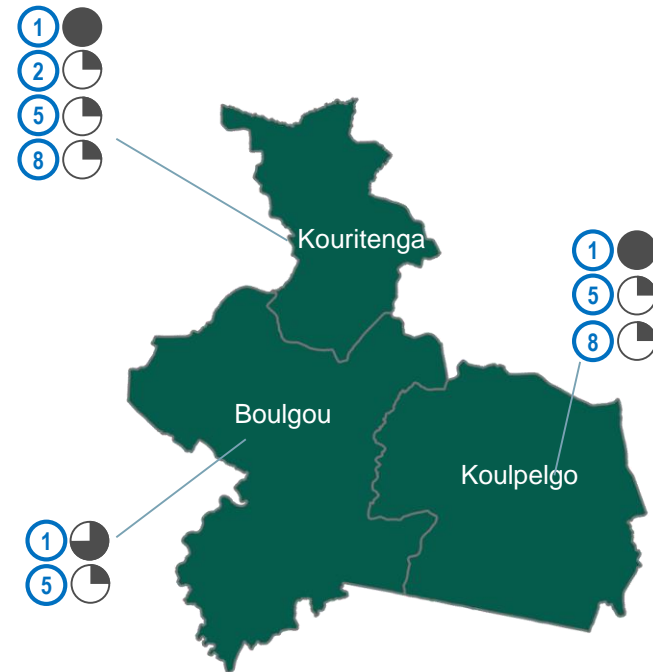
1. Prévalence de la diarrhée au cours des 2 semaines précédentes  
2. SMART 2014

# Les interventions mises en œuvre ainsi que la couverture des groupes cibles touchés par l'insécurité alimentaire sont faibles dans toute la région du Centre-Est

6 interventions cartographiées répondant à la situation de la sécurité alimentaire<sup>1</sup>  
niveau régional à 41%

Interventions clés	Groupes cibles (GC)	% du GC couvert
① Cantine scolaire	Ecoliers	●
② Cash transfert conditionnel	Ménages pauvres	◐
③ Cash transfert conditionnel	Ménages très pauvres	n.d.
④ Cash transfert non-conditionnel	Ménages pauvres	n.d.
⑤ Cash transfert non-conditionnel	Ménages très pauvres	◐
⑥ Maraichage	Ménages	n.d.
⑦ Petit élevage	Ménages pauvres	n.d.
⑧ Petit élevage	Ménages très pauvres	◐

Seulement la moitié des actions clés qui traitent de l'insécurité alimentaire sont mis en œuvre dans la région, avec moins de Boulgou et Koulpelgo



% des groupes cibles couvertes

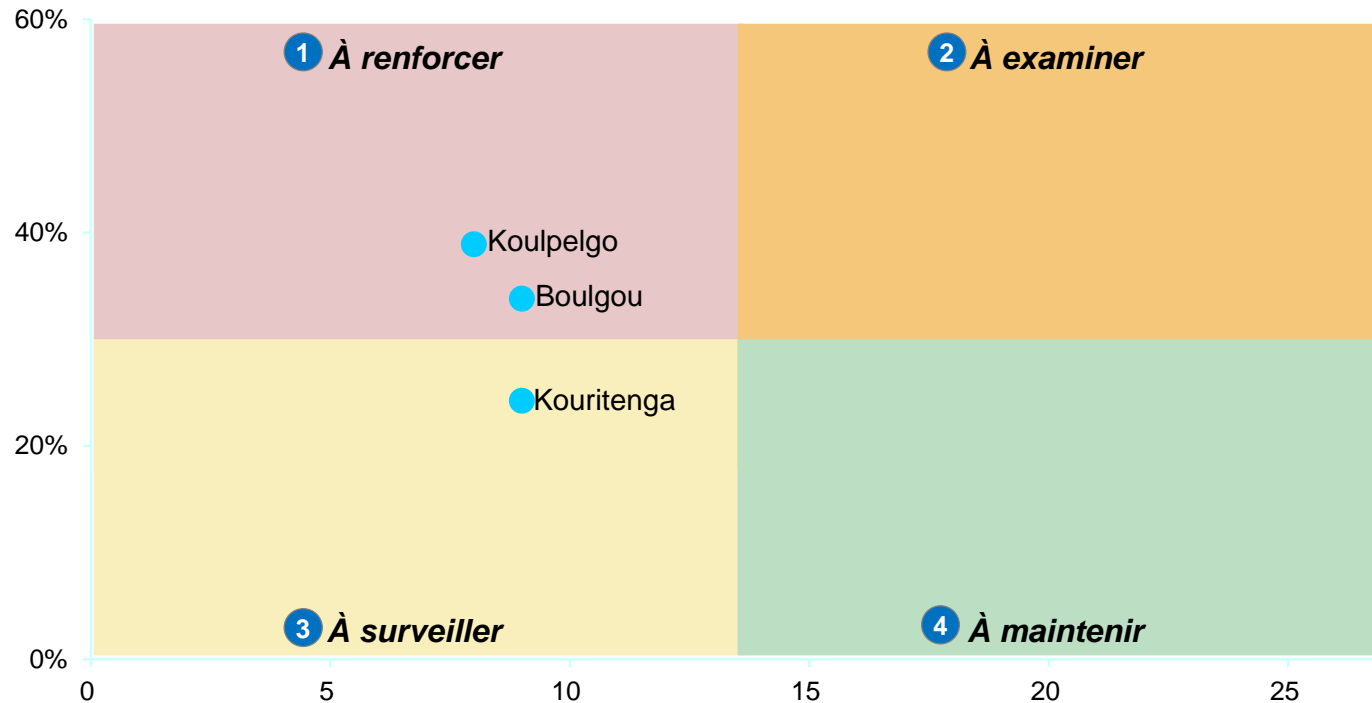
- ◐ ≤25%
- ◑ >25 - ≤50%
- ◒ >50 - ≤75%
- >75%

n.d. Données non disponible

1. Ménages avec Consommation alimentaire pauvre/limite, AGVSAN 2014  
NB: données ne sont disponibles au niveau régional

# Quelles sont les provinces de région du Centre-Est qui devraient être mieux prises en compte?

% de retard de croissance<sup>1</sup>



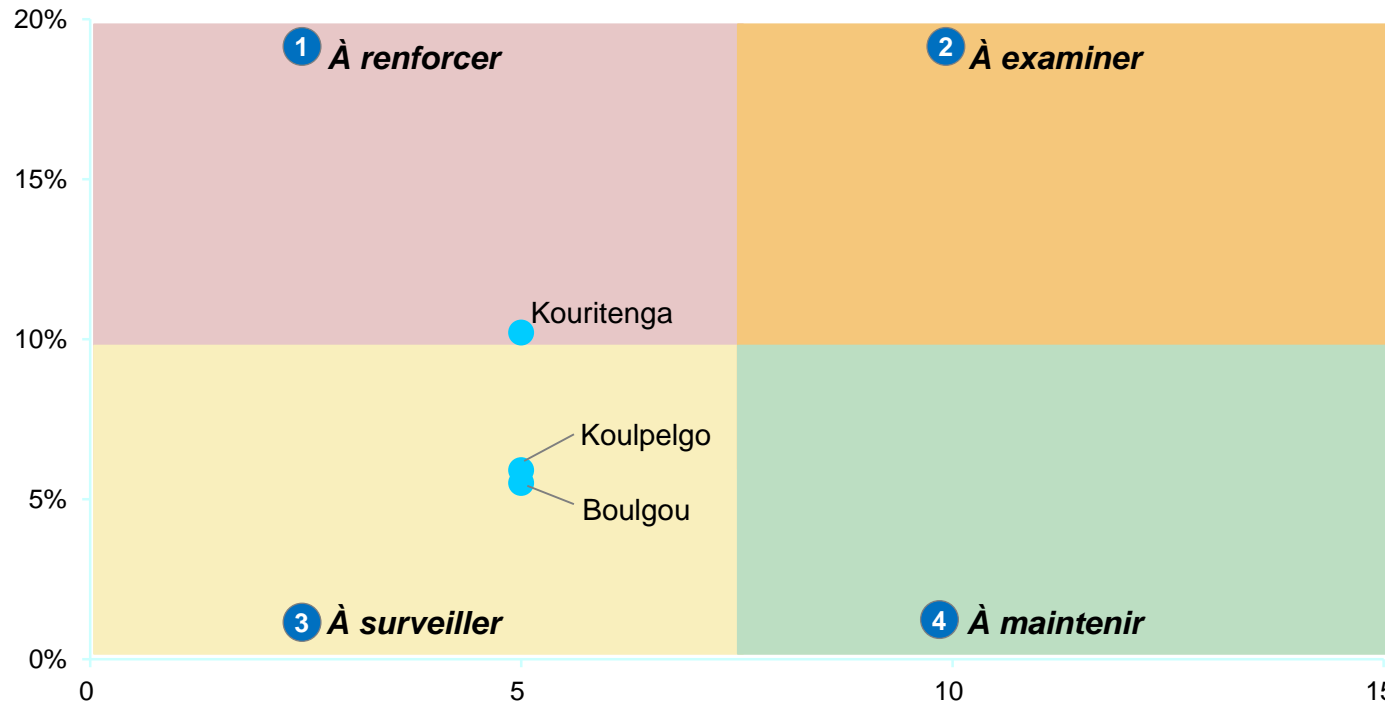
# d'actions clés avec au moins 30%<sup>2</sup> de la population cible couverte

<p><b>1 À renforcer</b> Situation nutritionnelle critique avec une couverture faible de groupes cibles.</p>	<p><b>2 À examiner</b> Situation nutritionnelle critique avec une couverture acceptable de groupes cibles.</p>	<p><b>3 À surveiller</b> Situation nutritionnelle acceptable avec une couverture faible de groupes cibles</p>	<p><b>4 À maintenir</b> Situation nutritionnelle acceptable avec une bonne couverture de groupes cibles</p>
---	--	---	---

1. taille-pour-age z-score <-2 chez les enfants de 0-59 mois, SMART 2014  
2. Seuil défini par résultats de la cartographie

# Quelles sont les provinces de région du Centre-Est qui devraient être mieux prises en compte?

% de malnutrition aiguë globale<sup>1</sup>



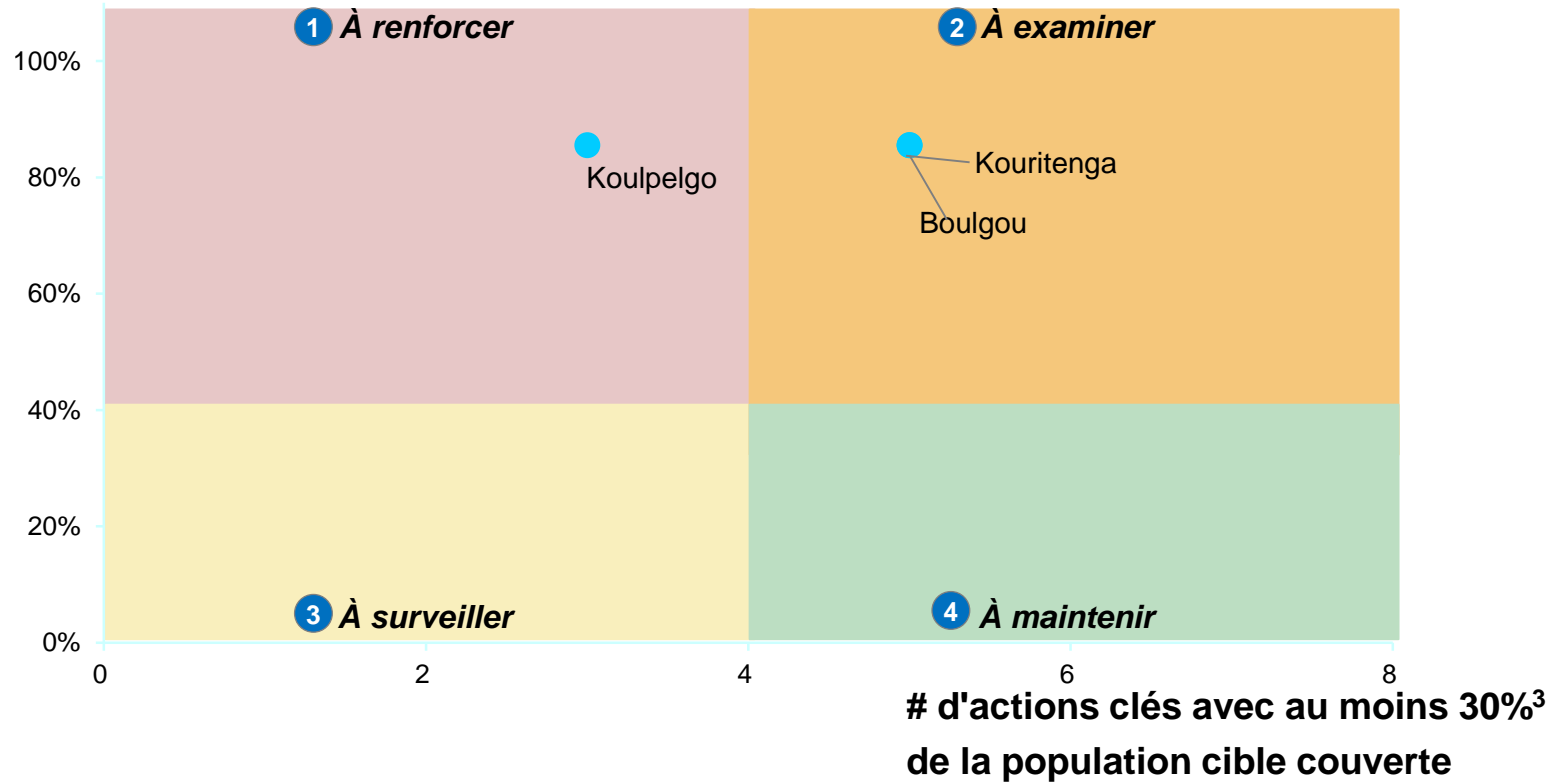
# d'actions clés avec au moins 30%<sup>2</sup> de la population cible couverte

- |   |  |   |   |
|---|--|---|---|
| <p><b>1 A renforcer</b><br/>Situation nutritionnelle critique avec une couverture faible de groupes cibles.</p> | <p><b>2 A examiner</b><br/>Situation nutritionnelle critique avec une couverture acceptable de groupes cibles.</p> | <p><b>3 A surveiller</b><br/>Situation nutritionnelle acceptable avec une couverture faible de groupes cibles</p> | <p><b>4 A maintenir</b><br/>Situation nutritionnelle acceptable avec une bonne couverture de groupes cibles</p> |
|---|--|---|---|

1. poids-pour-taille z-score <-2 et/ou œdèmes chez les enfants de 0-59 mois, SMART 2014  
2. Seuil défini par résultats de la cartographie

# Quelles sont les provinces de région du Centre-Est qui devraient être mieux prises en compte?

% anémie chez les enfants de 6-59 mois<sup>1,2</sup>



- |   |  |   |   |
|---|--|---|---|
| <p><b>1 À renforcer</b><br/>Situation nutritionnelle critique avec une couverture faible de groupes cibles.</p> | <p><b>2 À examiner</b><br/>Situation nutritionnelle critique avec une couverture acceptable de groupes cibles.</p> | <p><b>3 À surveiller</b><br/>Situation nutritionnelle acceptable avec une couverture faible de groupes cibles</p> | <p><b>4 À maintenir</b><br/>Situation nutritionnelle acceptable avec une bonne couverture de groupes cibles</p> |
|---|--|---|---|

1. ENIAB 2014  
 2. données ne sont disponibles au niveau régional  
 3. Seuil défini par résultats de la cartographie

# **Annexe**

# Sigles /Abréviation 1/3

A2N	Association Node-Noodo	ATT	Association Tin Tua
AAAE	Association Aidons l'Afrique Ensemble	BID	Banque Islamique de Développement
ABBEF	Association burkinabé pour le bien-être familiale	BM	Banque Mondiale
ACF	Action contre la faim	BMZ	Coopération Economique et du Développement/Deutsche Botschaft
AES	Action pour l'Enfance et la Santé au Burkina Faso	CEDEAO	Communauté Economique des Etats de l'Afrique de l'Ouest
AFAUDEB	Association Faune et Développement au Burkina	CF	Coopération Française
AGED	Association pour la Gestion de l'Environnement et le Développement	CI	Coopération Italienne
ALIMA	Alliance for international medical action	CICDOC	Centre d'Information de Conseil et de Documentation sur le VIH/SIDA et la Tuberculose
AMMIE	Appui Moral Materiel	CICR	Comité International de la Croix-Rouge
AMR	Association Monde Rural	CISV	Comunità Impegno Servizio Volontariato
APDC	L'Association pour la Promotion de la Démocratie et la Participation Citoyenne	CO	Commune de Ouagadougou
APFNL	L'Agence des Produits Forestiers Non Ligneux	CONASUR	Conseil National de Secours d'Urgence et de Réhabilitation, Ministère de l'Action Sociale et de la Solidarité National
APRG	Association d'Appui et de Promotion Rurale du Gulmu	CR	Croix Rouge
APS	Association pour la paix et la solidarité (APS)	CRS	Catholic Relief Services
ASDI	Aide Sudeoise pour le Développement International	CRUS	Conseil Régional des Unions du Sahel
ATAD	Alliance Technique d'Assistance au Développement	CS	Coopération Suédoise

## Sigles /Abréviation 2/3

CT	Coopération Taiwanaise	FEPAB	La Fédération des Professionnels Agricoles du Burkina-Faso
DAMSSE	Direction d'allocation des moyens spécifiques aux structures éducatives	FFP	Food for Peace
DFATD	Department of Foreign Affairs, Trade and Development	FHI360	Family Health International
DFID	Department for International Development	FIAB	Fédération nationale des Industries de l'Agroalimentaire et de Transformation du Burkina
DGAEUE	Direction Générale de l'Assainissement des Eaux Usées et Excréta	FM	Fond mondial
DGPA	Direction Générale de la Pêche et de l'Aquaculture	GIZ	Agence allemande de coopération internationale
DMI	Développement des Marchés Inclusifs	GRET	Groupe de Recherche et d'Échange Technologique
DN	Direction de la Nutrition	GTPOB	Le Groupement des Transformateurs de Produits Oléagineux du Burkina
DPFG	Direction de la promotion fille et genre	HCT	Helmsley Charitable Trust
DSF	Direction de la Santé de la famille	HELP	Hilfe zur Selbsthilfe e.V.
ECHO	European Commission's Humanitarian Aid and Civil Protection	HKI	Hellen Keller International
FAO	Organisation des nations unies pour l'alimentation et l'agriculture	IBFAN	International Baby Food Action Network
FASA	Faculté d'Agronomie de Dschang	IFPRI	International Food Policy Research Institute
FCI	Family Care International	IPPF	International Planned Parenthood Federation
FDC	Fondation pour le Développement Communautaires	IRC	International Red Cross



## Sigles /Abréviation 2/3

LVIA	Association Internationale des Volontaires Laïcs	RAME	Réseau d'accès aux médicaments essentiels
MCA	Millenium Challenge Account	SCI	Save the Children International
MI	Micronutrient Initiative	SE CNSA	Secrétariat Exécutif Conseil National de Sécurité Alimentaire
MLAL	ProgettoMondo	SEMUS	Association Solidarité et Entraide Mutuel au Sahel
MMA	Medicus Mundi Andalusia	SODEPAL	Société d'Exploitation de Produits Alimentaires
MMI	Medicus Mundi Italia	SONAGESS	Société Nationale de Gestion du Stock de Sécurité Alimentaire
MSF	Médecin Sans Frontière	SOSSI	Sahel solidarité internationale
OCADES	Organisation Catholique pour le Développement et la Solidarité	TDH	Terre des Hommes
OFDA	Office of Foreign Disaster Assitance	UE	Union Européenne
OMS	Organisation Mondiale de la Santé	UICN	Union Internationale de Conservation de la Nature
ONEA	Office National de l'Eau et de l'Assainissement	UNFPA	United Nations Population Fund
OOAS	Organisation Ouest Africaine de la Santé	UNHCR	United Nations High Commission for Refugees
OXFAM	Oxford Committee for Famine Relief	UNICEF	Fonds des nations unies pour l'enfance
PADS	Programme d'appui au développement sanitaire	USAID	United States Agency for International Development
PAM	Programme alimentaire mondial	WHH	Welthungerhilfe

# Présentation des interventions, groupes cibles et mécanismes de mise en œuvre (1/3)

	Interventions clés	# de provinces soutenues	Groupes cibles	% des groupes cibles couverts	Mécanismes de mise en œuvre
ANJE	Allaitement maternel	1/3	Femmes enceintes et allaitantes	1%	Groupe d'Apprentissage et Suivi des Pratiques (GASPA), Masse Média, Organisation à base communautaire, Centre de santé et de promotion sociale, Districts sanitaires
	Alimentation complémentaire	1/3	Femmes allaitantes	2%	Groupe d'Apprentissage et Suivi des Pratiques (GASPA), Associations, Collectivités territoriales, ONG, Masse Média, Centre de santé et de promotion sociale, Districts sanitaires, Agents santé communautaire
Micronutriments	Vitamine A	3/3	Enfant 6-59 mois	93%	Districts sanitaires, Centre de santé et de promotion sociale, Visite à domicile
	Fer / acide folique	3/3	Femmes enceintes	59%	Districts sanitaires, Hôpitaux, Centre de santé et de promotion sociale
PEC de la MA	Prise en charge de la MAS	3/3	Enfant 6-59 mois	81%	Centre de santé et de promotion sociale, Districts sanitaires, ONG, Agents santé communautaire
	Prise en charge de la MAM	3/3	Enfant 6-59 mois	37%	Centre de santé et de promotion sociale, Districts sanitaires, ONG, Agents santé communautaire
Prévention et la Gestion des Maladies	SRO / Zinc	3/3	Cas diarrhée enfant 6-59 mois	79%	Centre de santé et de promotion sociale, Districts sanitaires
	Déparasitage	3/3	Enfant de 12-59 mois	93%	Districts sanitaires, Centre de santé et de promotion sociale
	MII	2/3	Ménages	33%	Associations, Collectivités territoriales, Masse Média, Organisation à base communautaire, Panneaux d'affichage, Centre de santé et de promotion sociale, Districts sanitaires
	TPI	3/3	Femmes enceintes	23%	Masse Média, Districts sanitaires, Hôpitaux, Centre de santé et de promotion sociale

# Présentation des interventions, groupes cibles et mécanismes de mise en œuvre (2/3)

	Interventions clés	# de provinces soutenues	Groupes cibles	% des groupes cibles couverts	Mécanismes de mise en œuvre
Santé Mat.	Consultations prénatales	3/3	Femmes enceintes	35%	Groupe d'Apprentissage et Suivi des Pratiques (GASPA), Masse Média, Districts sanitaires, Hôpitaux, Centre de santé et de promotion sociale, Organisation à base communautaire
PF	Planification familiale	3/3	Femmes en âge de procréer (15-49ans)	24%	Groupe d'Apprentissage et Suivi des Pratiques (GASPA), Masse Média, Districts sanitaires, Hôpitaux, Centre de santé et de promotion sociale, Organisation à base communautaire
Edu. Nut.	Promo. santé, hygiène et de nut. à l'école	0/3	Ecoliers (garçons et filles)	n.d	N/A
Alimentation et Agriculture	Boutiques témoins	3/3	Ménages	1%	Mairie
	Maraichage	0/3	Ménages	n.d	N/A
			Ecoliers (garçons et filles)	n.d	
	Petit élevage	1/3	Ménages très pauvres	<1%	ONG, Services techniques publics d'élevage, Associations, ETAT, Collectivités territoriales, Comité villageois de Développement (CVD)
			Ménages pauvres	n.d	
	PFNL	0/3	Groupements	n.d	N/A
			Ménages	n.d	
	Fortification de l'huile en vitamine A	0/3	Ménages	n.d	N/A
Promotion des farines infantiles	1/3	Enfant de 6-23 mois	5%	Centre de santé et de promotion sociale, Associations, Collectivités territoriales, Masse Média, Districts sanitaires	

# Présentation des interventions, groupes cibles et mécanismes de mise en œuvre (3/3)

	Interventions clés	# de provinces soutenues	Groupes cibles	% des groupes cibles couverts	Mécanismes de mise en œuvre
WASH	ATPC	2/3	Communauté/village	18%	Services techniques publics d'hygiène et assainissement , Comité villageois de Développement (CVD), Masse Média, Collectivités territoriales, Visite à domicile, Services techniques publics de l'éducation
	Lavage des mains avec du savon	1/3	Mères des enfants 0-59 mois	<1%	Centre de santé et de promotion sociale, Districts sanitaires, Visite à domicile, Collectivités territoriales, Associations, Organisation à base communautaire, Services techniques publics d'hygiène et assainissement , Panneaux d'affichage, Masse Média, Journées de lavage des mains
			Ecoliers (garçons et filles)	1%	
			Ménages	n.d	
	Accès aux infrastructures d'assainissement	2/3	Mères des enfants 0-59 mois	n.d	Services techniques publics d'hygiène et assainissement , Visite à domicile, Collectivités territoriales, Associations, Comité villageois de Développement (CVD), Masse Média
			Ecoliers (garçons et filles)	<1%	
Ménages			1%		
Accès aux sources d'eau potable	2/3	Mères de enfants 0-59 mois	n.d	Services techniques publics d'hygiène et assainissement , Visite à domicile, Collectivités territoriales, Associations, ONG, Comité villageois de Développement (CVD)	
		Ecoliers (garçons et filles)	<1%		
		Ménages	2%		
Traitement de l'eau à domicile	1/3	Ménages	<1%	Comité villageois de Développement (CVD), Services techniques publics d'hygiène et assainissement	
Protection sociale	Cash transfert conditionnel	1/3	Ménages très pauvres	n.d	Collectivités territoriales, ONG, Comité villageois de Développement (CVD), Enquête de ciblage des bénéficiaires, Associations
			Ménages pauvres	<1%	
	Cash transfert non conditionnel	3/3	Ménages très pauvres	<1%	Enquête de ciblage des bénéficiaires, Mairie, Collectivités territoriales, Associations
			Ménages pauvres	n.d	
	Exemption des frais de santé	0/3	Enfant 0-59 mois	n.d	N/A
	Scolarisation et Maintien des filles à l'école	0/3	Ecolières	n.d	N/A
Cantine scolaire	3/3	Ecoliers (garçons et filles)	61%	ONG, Comité de Gestion , Services techniques publics de l'éducation , Ecoles	