

# BURKINA FASO

## Résultats de la Cartographie des Parties Prenantes et des Interventions Clés en Nutrition

Région de la Boucles du Mouhoun



**REACH**

ACCELERATING THE SCALE-UP OF FOOD AND NUTRITION ACTIONS

Octobre 2015



# Sommaire

---

1. **Vue d'ensemble de la cartographie**
2. **Tableau du bord l'Analyse de Situation**
3. **Parties prenantes: qui fait quoi? Et où?**
4. **Présentation des interventions, groupes cibles et mécanismes de mise en œuvre**
5. **Couverture des groupes cibles**
6. **Analyse croisée**

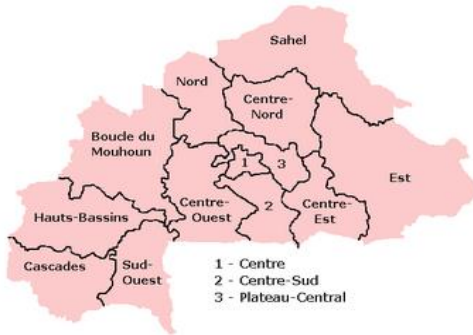
# **Vue d'ensemble de la cartographie**

# Résultats de la cartographie

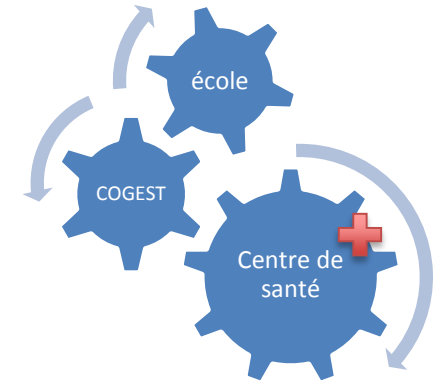


#45451404

**Combien de bénéficiaires atteints?**



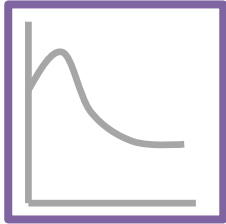
**Qui fait quoi et où?**



**Par quels mécanismes de mise en oeuvre?**


- **Vision de la situation actuelle des interventions clés en nutrition**
- **Identification des potentiels problèmes et insuffisances**
- **Identification des besoins pour une mise à échelle**

# Valeurs ajoutées de la cartographie



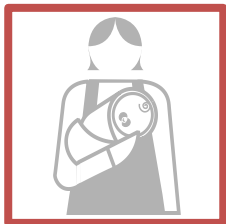
## Analyse de la situation nutritionnelle actuelle

- Informations sur l'état de la situation et indicateurs de nutrition
- Tendances et caractéristiques des interventions clés
- Potentiels problèmes et insuffisances des interventions clés




## Identification des parties prenantes et couverture géographique (Qui fait quoi où?)

- Interaction entre les différents acteurs
- Identification des interventions pertinentes
- Identification des zones prioritaires



## Couverture des groupes cibles

- Analyse des bénéficiaires actuels vis-à-vis des besoins prioritaires
- Création d'un espace de discussion entre les différents partenaires sur l'équité



## Identification des mécanismes de mise en œuvre

- Renforcement de l'impact et l'efficacité des interventions
- Analyse des approches programmatiques pour un passage à l'échelle et/ou réduire les coûts

## Discussion entre les parties prenantes sur la stratégie de mise à l'échelle des interventions clés

- Identification des principaux défis actuels;
- Formulation des hypothèses pour une amélioration de la situation;
- Évaluation des options pour la mise en œuvre des interventions;
- Élaboration d'un *plan stratégique nutrition multisectoriel (2016-2020)*

# Interventions clés cartographiées

|   |  |
|---|--|
| <b>Alimentation du Nourrisson et du Jeune Enfant (ANJE)</b> | 1. Promotion de l'allaitement maternel optimal                                     |
|   | 2. Promotion d'une alimentation complémentaire adéquate chez les enfants           |
| <b>Micronutriments</b>                                      | 3. Supplémentation en vitamine A chez les enfants                                  |
|   | 4. Supplémentation en fer / acide folique des femmes enceintes                     |
| <b>Prise en Charge de la Malnutrition Aigüe</b>             | 5. Prise en charge de la malnutrition aigüe sévère (MAS)                           |
|   | 6. Prise en charge de la malnutrition aigüe modéré (MAM)                           |
| <b>Prévention et la Gestion des Maladies</b>                | 7. Traitement de la diarrhée par le SRO / zinc                                     |
|   | 8. Déparasitage de masse   |
|   | 9. Utilisation de moustiquaires imprégnées d'insecticide (MII)                     |
|   | 10. Traitement préventif intermittent du paludisme pour les femmes enceintes (TPI) |
| <b>Santé Maternelle</b>                                     | 11. Consultations prénatales de qualité  |
| <b>Planification Familiale</b>                              | 12. Planification familiale  |
| <b>Education Nutritionnelle</b>                             | 13. Promotion des activités de santé, hygiène et nutrition en milieu scolaire      |

|  |   |
|--|---|
| <b>Alimentation et Agriculture</b>           | 14. Boutiques témoins   |
|  | 15. Maraîchage  |
|  | 16. Petit élevage   |
|  | 17. Produits forestiers non ligneux (PFNL)  |
|  | 18. Promotion de l'huile enrichie en vitamine A   |
| <b>Eau, Assainissement et Hygiène (WASH)</b> | 19. Promotion de la consommation des farines infantiles produites à base d'ingrédients locaux |
|  | 20. Promotion de l'approche Assainissement Total Piloté par les Communautés (ATPC)            |
|  | 21. Promotion du lavage des mains avec du savon   |
|  | 22. Promotion de l'accès aux infrastructures d'assainissement                                 |
|  | 23. Accès aux sources d'eau potable   |
|  | 24. Traitement de l'eau à domicile  |
|  | 25. Cash transfert conditionnel   |
| <b>Protection Sociale</b>                    | 26. Cash transfert non conditionnel   |
|  | 27. Exemption des frais de santé pour les enfants moins 5 ans                                 |
|  | 28. Scolarisation et maintien des filles à l'école  |
|  | 29. Cantine scolaire avec un objectif nutritionnel  |

# **Tableau du Bord l'Analyse de Situation**

Quel est le niveau des indicateurs nutritionnels?

# Tableau de Bord – Analyse situationnelle

## Burkina Faso – Boucle de Mouhoun

- Pas un problème grave
- Problème qui requiert une action
- Problème sérieux qui nécessite une action urgente
- Seuil non-disponible

n/a Données non-applicables  
n/d Données non-disponibles

|                      |   | Indicateur  | Boucle de Mouhoun                    | Sévérité  | National | Source | Année |
|----------------------|---|---|--------------------------------------|---|----------|--------|-------|
| Impact Nutritionnel  | Malnutrition chronique                                      | % de malnutrition chronique chez les enfants de 0 à 59 mois                                     | 27.9%                                | <span style="color: yellow;">●</span>   | 29.1%    | SMART  | 2014  |
|                      | Malnutrition aigue  | % de MAG chez les enfants de 0 à 59 mois  | 8.5%                                 | <span style="color: yellow;">●</span>   | 8.6%     | SMART  | 2014  |
|                      |   | % de MAS chez les enfants de 0 à 59 mois  | 0.2%                                 | <span style="color: yellow;">●</span>   | 1.7%     | SMART  | 2014  |
|                      | Carence en vitamine A                                       | % d'enfants ayant une carence en vitamine A   | n/d                                  | <span style="border: 1px solid black; border-radius: 50%; padding: 2px;">○</span> | 54.3%    | OMS    | 2009  |
|                      | Carence en fer  | % d'enfants de 6 à 59 mois anémiés  | 89.3%                                | <span style="color: red;">●</span>  | 80.4%    | ENIAB  | 2014  |
|                      |   | % de femmes de 15 à 49 ans anémiées   | 63.1%                                | <span style="color: red;">●</span>  | 61.9%    | ENIAB  | 2014  |
| Carence en iode      | Niveau médian d'iode urinaire parmi les enfants de 6-14 ans | 176.7µg/L   | <span style="color: green;">●</span> | 99.1µg/L  | ENIAB    | 2014   |       |
| Causes Sous-jacentes | Sécurité alimentaire  | % de ménages ayant une consommation alimentaire faible ou limite                                | 41.0%                                | <span style="border: 1px solid black; border-radius: 50%; padding: 2px;">○</span> | 32%      | EFSA   | 2012  |
|                      |   | % d'enfants de 6 à 23 mois qui ont une alimentation minimale acceptable                         | 6.5%                                 | <span style="border: 1px solid black; border-radius: 50%; padding: 2px;">○</span> | 11.4%    | SMART  | 2014  |
|                      | Santé et assainissement                                     | Mortalité des moins de 5 ans (pour 1000 naissances vivantes)                                    | 135.0                                | <span style="border: 1px solid black; border-radius: 50%; padding: 2px;">○</span> | 129      | EDS    | 2010  |
|                      |   | % d'enfants de faible poids à la naissance  | 10.0%                                | <span style="border: 1px solid black; border-radius: 50%; padding: 2px;">○</span> | 13.9%    | EDS    | 2010  |
|                      |   | % de ménages ayant accès à une source d'eau potable <sup>1</sup>                                | 60.3%                                | <span style="border: 1px solid black; border-radius: 50%; padding: 2px;">○</span> | 63.5%    | PNAEPA | 2013  |
|                      |   | % de ménages n'utilisant pas de toilettes/nature <sup>2</sup>                                   | n/d                                  | <span style="border: 1px solid black; border-radius: 50%; padding: 2px;">○</span> | 62.3%    | EDS    | 2010  |
|                      | Soins   | % d'enfants de 0 à 23 mois mis au sein précocement  | 37.8%                                | <span style="border: 1px solid black; border-radius: 50%; padding: 2px;">○</span> | 41.6%    | SMART  | 2014  |
|                      |   | % d'allaitement exclusif chez les enfants de 0 à 5 mois   | 30.5%                                | <span style="border: 1px solid black; border-radius: 50%; padding: 2px;">○</span> | 50.1%    | SMART  | 2014  |
|                      |   | % d'enfants de 6 à 23 m. avec une alimentation de complément appropriée                         | 7.2%                                 | <span style="border: 1px solid black; border-radius: 50%; padding: 2px;">○</span> | 8.5%     | SMART  | 2014  |
|                      |   | Temps pour l'approvisionnement en eau ≥30 min   | n/d                                  | <span style="border: 1px solid black; border-radius: 50%; padding: 2px;">○</span> | 26.8%    | EDS    | 2010  |
| Causes Fondamentales | Education   | % de femmes qui ont au moins achevé l'école primaire  | 5.4%                                 | <span style="border: 1px solid black; border-radius: 50%; padding: 2px;">○</span> | 2.7%     | EDS    | 2010  |
|                      | Population  | Taux de fécondité par femme   | 6.8                                  | <span style="border: 1px solid black; border-radius: 50%; padding: 2px;">○</span> | 6.0      | EDS    | 2010  |
|                      | Genre   | % des femmes de 20 à 49 ans qui ont donné naissance à leur premier enfant avant l'âge de 15 ans | 32.0%                                | <span style="border: 1px solid black; border-radius: 50%; padding: 2px;">○</span> | 23.6%    | EDS    | 2010  |
|                      | Pauvreté  | % de la population vivant sous le seuil national de pauvreté                                    | 59.7%                                | <span style="border: 1px solid black; border-radius: 50%; padding: 2px;">○</span> | 40.1%    | EMC    | 2014  |
|                      |   | Index GINI  | 25.4%                                | <span style="border: 1px solid black; border-radius: 50%; padding: 2px;">○</span> | 35,3%    | EMC    | 2014  |

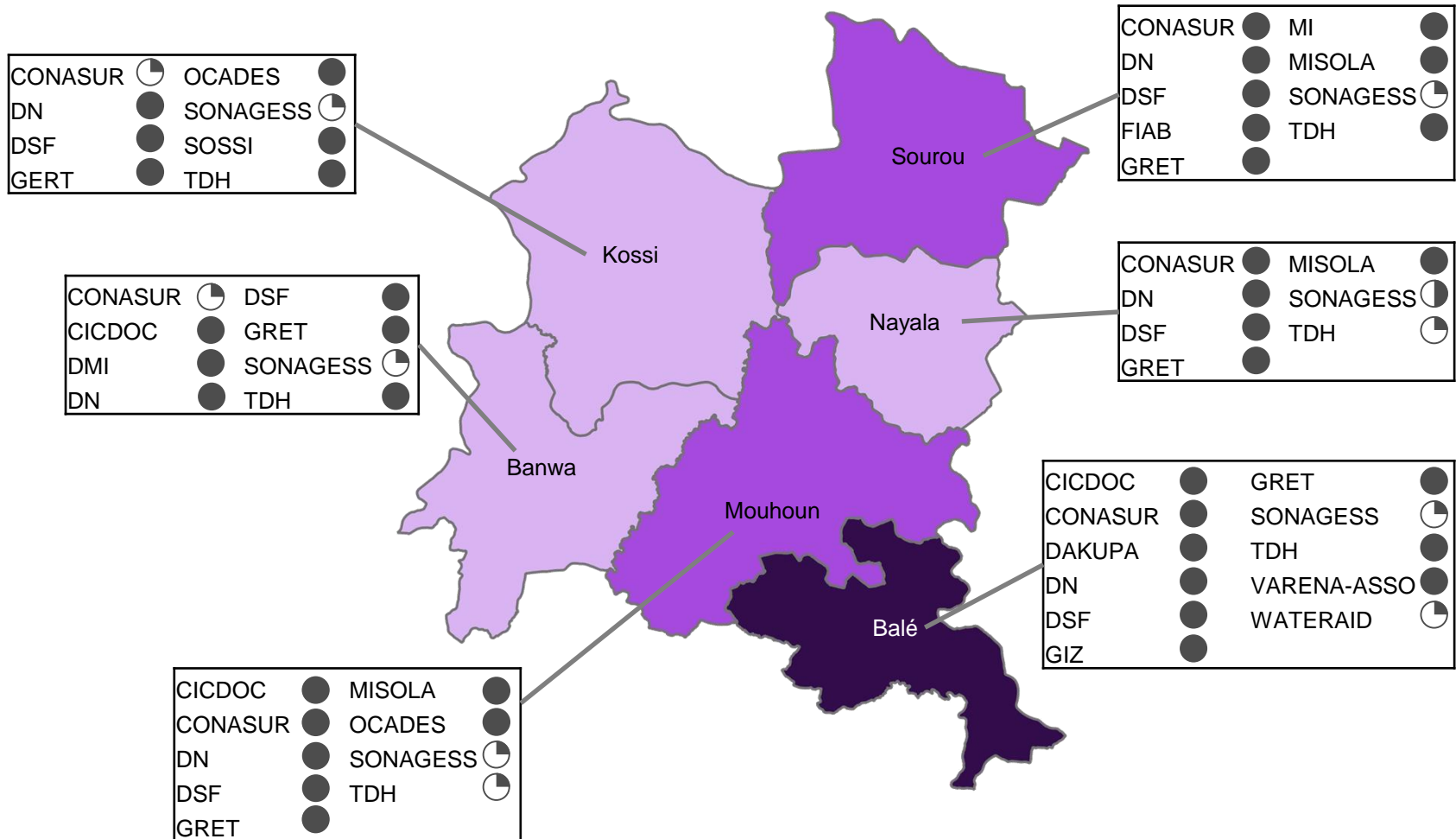
<sup>1</sup>: Une donnée plus récente existe pour un indicateur similaire au niveau national (BM 2015) <sup>2</sup>: l'indicateur sera remplacé par le taux de défécation à l'air libre, n/d actuellement mais collecté dans le cadre de l'ATPC




# **Parties Prenantes**

Qui fait quoi? Où, combien et comment?

# Qui sont les parties prenantes dans la région de la Boucles du Mouhoun et combien de chaque province couvrent-elles?



% de la province qui est couvert



Nombre des exécutants



# Qui fait quoi dans la région de la Boucles du Mouhoun? (1/3)

|                                       | Interventions clés          | Ministères responsables | Partenaires de mise en œuvre               | Catalyseurs                                | Donateurs  |
|---------------------------------------|-----------------------------|-------------------------|--|--|--|
| ANJE                                  | Allaitement maternel        | Ministère de la Santé   | CICDOC, DMI, GRET, MI, MISOLA, SOSSIB, TDH | CICDOC, DMI, GRET, TDH, SOSSIB, MI, MISOLA | PADS, Wellcome Trust, Fondation Planet, UE, UNICEF, USAID, PAM, DFATD, Muskoka, MI |
|                                       | Alimentation complémentaire | Ministère de la Santé   | CICDOC, DMI, GRET, MI, MISOLA, SOSSIB, TDH | CICDOC, DMI, GRET, TDH, SOSSIB, MI, MISOLA | PADS, Wellcome Trust, Fondation Planet, UE, UNICEF, USAID, PAM, DFATD, Muskoka, MI |
| Micro-nutriments                      | Vitamine A                  | Ministère de la Santé   | DS   | UNICEF, HKI, MI                            | UNICEF, HKI, MI  |
|                                       | Fer / acide folique         | Ministère de la Santé   | TDH  | DSF, UNICEF, TDH                           | L'Etat, ECHO, UNICEF   |
| Prise en charge de la MA              | Prise en charge de la MAS   | Ministère de la Santé   | DS, OCADES, TDH                            | UNICEF, OMS, OCADES, TDH                   | UNICEF, L'Etat, OMS, ECHO  |
|                                       | Prise en charge de la MAM   | Ministère de la Santé   | DS, MI, OCADES, TDH                        | PAM, MI, OCADES, UNICEF, TDH               | PAM, L'Etat, DFATD, Muskoka, UNICEF, ECHO, UE, MI                                  |
| Prévention et la gestion des maladies | SRO / Zinc                  | Ministère de la Santé   | DS   | DSF  | N/A  |
|                                       | Déparasitage                | Ministère de la Santé   | DS   | UNICEF                                     | UNICEF   |
|                                       | MII                         | Ministère de la Santé   | DMI  | DMI  | Wellcome Trust, Fondation Planet   |
|                                       | TPI                         | Ministère de la Santé   | DMI, DS                                    | DMI, DSF                                   | Wellcome Trust, Fondation Planet, L'Etat   |

# Qui fait quoi dans la région de la Boucles du Mouhoun?

## (2/3)

|                                    | Interventions clés                                  | Ministères responsables                                     | Partenaires de mise en œuvre         | Catalyseurs                                    | Donateurs   |
|------------------------------------|---|---|--------------------------------------|--|---|
| <b>Santé maternelle</b>            | <b>Consultations prénatales</b>                     | Ministère de la Santé                                       | DMI, DS, TDH                         | DMI, UNICEF, UNFPA, TDH                        | Wellcome Trust, Fondation Planet, UNICEF, UNFPA, L'Etat, ECHO   |
| <b>PF</b>                          | <b>Planification familiale</b>                      | Ministère de la Santé                                       | CICDOC, DMI, DS, TDH                 | CICDOC, DMI, UNFPA, OOAS, Deliver, UNICEF, TDH | PADS, Wellcome Trust, Fondation Planet, UNFPA, L'Etat, BM, OOAS, USAID, Deliver, ECHO, UNICEF                                   |
| <b>Edu. Nut.</b>                   | <b>Promo. Santé, hygiène et nutrition à l'école</b> | MREAHA, MENA, Ministère de l'Agriculture et de la SA        | GIZ, TDH, SOSSIB                     | SOSSIB, GIZ, ONEA, TDH                         | BMZ, UE   |
| <b>Alimentation et Agriculture</b> | <b>Boutiques témoins</b>                            | Ministère de l'action sociale et de la solidarité nationale | SONAGESS                             | SONAGESS                                       | L'Etat  |
|                                    | <b>Maraichage</b>                                   | Ministère de l'Agriculture et de la SA                      | GRET, TDH, SOSSIB                    | SOSSIB, FEPAB, TDH                             | UE  |
|                                    | <b>Petit élevage</b>                                | Ministère des Ressources Animales                           | GRET                                 | FEPAB  | UE  |
|                                    | <b>PFNL</b>   | (Ministère de l'Agriculture et de la SA)                    | GRET, TDH                            | FEPAB, GRET, TDH                               | UE  |
|                                    | <b>Fortification de l'huile en vitamine A</b>       | N/A   | N/A                                  | N/A  | N/A   |
|                                    | <b>Promotion des farines infantiles</b>             | Ministère de la Santé                                       | DMI, GRET, MISOLA, SOSSIB, TDH, FIAB | DMI, TDH, SOSSIB, GRET, MISOLA, UNICEF         | Wellcome Trust, Fondation Planet, UE, Cartier, CEDEAO, UNICEF, Coopération Française, Coopération Taiwanaise, PAM, ECHO, L'Etat |

# Qui fait quoi dans la région de la Boucles du Mouhoun?











## (3/3)

|                    | Interventions clés                             | Ministères responsables   | Partenaires de mise en œuvre        | Catalyseurs                                      | Donateurs  |
|--------------------|--|---|-------------------------------------|--|--|
| WASH               | ATPC   | Ministère de la Santé, MREAHA   | TDH, WATERAID, VARENA-ASSO, DAKUPA  | WATERAID, UNICEF                                 | ECHO, UE, WATERAID                                   |
|                    | Lavage des mains avec du savon                 | Ministère des Ressources Hydrauliques et de l'assainissement, Ministère de la Santé | GIZ, TDH                            | GIZ, ONEA, UNICEF, TDH                           | BMZ, ECHO, UNICEF, L'Etat                            |
|                    | Accès aux infrastructures d'assainissement     | MREAHA  | GRET, WATERAID, VARENA-ASSO, DAKUPA | WATERAID, EAU VIVE, IDE                          | UE, WATERAID, VARENA-ASSO, ONG AKUPA, communes       |
|                    | Accès aux sources d'eau potable                | MREAHA  | WATERAID                            | WATERAID, EAU VIVE, commune de Ouagadoudou, ONEA | WATERAID, UE, EAU VIVE, commune de Ouagadoudou, ONEA |
|                    | Traitement de l'eau à domicile                 | N/A   | N/A                                 | N/A  | N/A  |
| Protection sociale | Cash transfert conditionnel                    | Ministère de l'Agriculture et de la SA  | TDH                                 | TDH  | UE   |
|                    | Cash transfert non conditionnel                | Ministère de l'action sociale et de la solidarité nationale                         | TDH, CONASUR                        | CONASUR, TDH                                     | L'Etat, UE   |
|                    | Exemption des frais de santé                   | Ministère de la Santé   | TDH                                 | UNICEF, TDH                                      | ECHO, UNICEF, L'Etat                                 |
|                    | Scolarisation et maintien des filles à l'école | N/A   | N/A                                 | N/A  | N/A  |
|                    | Cantine scolaire                               | MENA, Ministère de l'Agriculture et de la SA  | TDH, Parents d'élèves, SOSSIB       | DAMSSE, SOSSIB, TDH                              | L'Etat, Parents d'élèves, UE                         |

## **Présentation des interventions, groupes cibles et mécanismes de mise en œuvre**









Quelles sont les couvertures géographiques, les couvertures des groupes cibles et les mécanismes de mise en œuvre?

# Présentation des interventions, groupes cibles et mécanismes de mise en œuvre (1/3)

|                                       | Interventions clés          | # de provinces soutenues | Groupes cibles                  | % des groupes cibles couverts   | Mécanismes de mise en œuvre   |
|---------------------------------------|-----------------------------|--------------------------|---------------------------------|---|---|
| ANJE                                  | Allaitement maternel        | 6/6                      | Femmes enceintes et allaitantes |    | Groupe d'Apprentissage et Suivi des Pratiques (GASPA), Masse Média, Organisation à base communautaire, Centre de santé et de promotion sociale, Districts sanitaires  |
|                                       | Alimentation complémentaire | 6/6                      | Femmes allaitantes              |    | Groupe d'Apprentissage et Suivi des Pratiques (GASPA), Associations, Collectivités territoriales, ONG, Masse Média, Centre de santé et de promotion sociale, Districts sanitaires, Agents santé communautaire |
| Micronutriments                       | Vitamine A                  | 6/6                      | Enfant 6-59 mois                |    | Districts sanitaires, Centre de santé et de promotion sociale, Visite à domicile  |
|                                       | Fer / acide folique         | 6/6                      | Femmes enceintes                |    | Districts sanitaires, Hôpitaux, Centre de santé et de promotion sociale   |
| PEC de la MA                          | Prise en charge de la MAS   | 6/6                      | Cas Enfants MAS                 |    | Centre de santé et de promotion sociale, Districts sanitaires, ONG, Agents santé communautaire  |
|                                       | Prise en charge de la MAM   | 6/6                      | Cas Enfants MAM                 |    | Centre de santé et de promotion sociale, Districts sanitaires, ONG, Agents santé communautaire  |
| Prévention et la Gestion des Maladies | SRO / Zinc                  | 6/6                      | Cas Diarrhée Enfant 6-59 mois   |   | Centre de santé et de promotion sociale, Districts sanitaires   |
|                                       | Déparasitage                | 6/6                      | Enfant de 12 à 59 mois          |  | Districts sanitaires, Centre de santé et de promotion sociale   |
|                                       | MII                         | 1/6                      | Ménages                         |  | Associations, Collectivités territoriales, Masse Média, Organisation à base communautaire, Panneaux d'affichage, Centre de santé et de promotion sociale, Districts sanitaires                                |
|                                       | TPI                         | 6/6                      | Femmes enceintes                |  | Masse Média, Districts sanitaires, Hôpitaux, Centre de santé et de promotion sociale  |



# Présentation des interventions, groupes cibles et mécanismes de mise en œuvre (2/3)

|                             | Interventions clés                         | # de provinces soutenues | Groupes cibles                       | % des groupes cibles couverts   | Mécanismes de mise en œuvre  |
|-----------------------------|--|--------------------------|--------------------------------------|---|--|
| Santé Mat.                  | Consultations prénatales                   | 6/6                      | Femmes enceintes                     |    | Groupe d'Apprentissage et Suivi des Pratiques (GASPA), Masse Média, Districts sanitaires, Hôpitaux, Centre de santé et de promotion sociale, Organisation à base communautaire |
| PF                          | Planification familiale                    | 6/6                      | Femmes en âge de procréer (15-49ans) |    | Groupe d'Apprentissage et Suivi des Pratiques (GASPA), Masse Média, Districts sanitaires, Hôpitaux, Centre de santé et de promotion sociale, Organisation à base communautaire |
| Edu. Nut.                   | Promo. santé, hygiène et de nut. à l'école | 3/6                      | Ecoliers (garçons et filles)         |    | Services techniques publics d'hygiène et assainissement, Organisation à base communautaire, Masse Média  |
| Alimentation et Agriculture | Boutiques témoins                          | 6/6                      | Ménages                              |    | Mairie   |
|                             | Maraichage                                 | 4/6                      | Ménages                              |    | ONG, Organisation à base communautaire   |
|                             |  |                          | Ecoliers (garçons et filles)         | n.d.  |  |
|                             | Petit élevage                              | 2/6                      | Ménages pauvres                      | n.d.  | ONG, Services techniques publics d'élevage, Associations, ETAT, Collectivités territoriales, Comité villageois de Développement (CVD)  |
|                             |  |                          | Ménages très pauvres                 |    |  |
|                             |  |                          | Groupements                          |   |  |
|                             | PFNL                                       | 3/6                      | Ménages                              | n.d.  | ONG, Organisation à base communautaire   |
|                             | Fortification de l'huile en vitamine A     | 0/6                      | Ménages                              | n.d.  | N/A  |
|                             | Promotion des farines infantiles           | 5/6                      | Enfant de 6 à 23 mois                |  | Centre de santé et de promotion sociale, Associations, Collectivités territoriales, Masse Média, Districts sanitaires  |



# Présentation des interventions, groupes cibles et mécanismes de mise en œuvre (3/3)

|  | Interventions clés                         | # de provinces soutenues     | Groupes cibles               | % des groupes cibles couverts   | Mécanismes de mise en œuvre   |
|--|--|------------------------------|------------------------------|---|---|
| WASH   | ATPC                                       | 4/6                          | Communauté/village           |   | Services techniques publics d'hygiène et assainissement , Comité villageois de Développement (CVD), Masse Média, Collectivités territoriales, Visite à domicile, Services techniques publics de l'éducation   |
|  | Lavage des mains avec du savon             | 4/6                          | Ménages                      |   | Centre de santé et de promotion sociale, Districts sanitaires, Visite à domicile, Collectivités territoriales, Associations, Organisation à base communautaire, Services techniques publics d'hygiène et assainissement , Panneaux d'affichage, Masse Média, Journées de lavage des mains |
|  |  |                              | Ecoliers (garçons et filles) | n.d.  |   |
|  |  |                              | Mères enfants 0-59 mois      | n.d.  |   |
|  | Accès aux infrastructures d'assainissement | 1/6                          | Ménages                      |   | Services techniques publics d'hygiène et assainissement , Visite à domicile, Collectivités territoriales, Associations, Comité villageois de Développement (CVD), Masse Média   |
|  |  |                              | Ecoliers (garçons et filles) |   |   |
| Mères enfants 0-59 mois                        |  |                              | n.d.                         |   |   |
| Accès aux sources d'eau potable                | 1/6  | Ménages                      |                              | Services techniques publics d'hygiène et assainissement , Visite à domicile, Collectivités territoriales, Associations, ONG, Comité villageois de Développement (CVD) |   |
|  |  | Ecoliers (garçons et filles) |                              |   |   |
|  |  | Mères enfants 0-59 mois      | n.d.                         |   |   |
| Protection sociale                             | Traitement de l'eau à domicile             | 0/6                          | Ménages                      | n.d.  | N/A   |
|  | Cash transfert conditionnel                | 1/6                          | Ménages très pauvres         |   | Collectivités territoriales, ONG, Comité villageois de Développement (CVD), Enquête de ciblage des bénéficiaires, Associations  |
|  |  |                              | Ménages pauvres              | n.d.  |   |
|  | Cash transfert non conditionnel            | 6/6                          | Ménages très pauvres         |   | Enquête de ciblage des bénéficiaires, Mairie, Collectivités territoriales, Associations   |
|  |  |                              | Ménages pauvres              | n.d.  |   |
|  | Exemption des frais de santé               | 3/6                          | Enfant de 0 à 59 mois        |   | Centre de santé et de promotion sociale, Districts sanitaires   |
| Scolarisation et Maintien des filles à l'école | 0/6  | Ecolières                    | n.d.                         | N/A   |   |
| Cantine scolaire                               | 6/6  | Ecoliers (garçons et filles) |                              | ONG, Comité de Gestion , Services techniques publics de l'éducation , Ecoles  |   |

# **Couverture des groupes cibles**

Quelle est la couverture des groupes cibles par action?

# Couverture des groupes cibles par province (1/2)

|                                  | Interventions clés                        | Groupes cibles                       | Balé | Banwa | Kossi | Mouhoun | Sourou | Nayala |
|----------------------------------|---|--------------------------------------|------|-------|-------|---------|--------|--------|
| ANJE                             | Allaitement maternel                      | Femmes enceintes et allaitantes      | 19%  | 9%    | 31%   | 22%     | 32%    | 8%     |
|                                  | Alimentation complémentaire               | Femmes allaitantes                   | 30%  | 17%   | 67%   | 10%     | 67%    | 14%    |
| Micronutriments                  | Vitamine A                                | Enfant 6-59 mois                     | 99%  | 98%   | 100%* | 97%     | 100%*  | 90%    |
|                                  | Fer / acide folique                       | Femmes enceintes                     | 77%  | 81%   | 90%   | 74%     | 83%    | 65%    |
| PEC de la MA                     | Prise en charge de la MAS                 | Cas Enfants MAS                      | 69%  | 74%   | 99%   | 100%*   | 99%    | 100%*  |
|                                  | Prise en charge de la MAM                 | Cas Enfants MAM                      | 49%  | 87%   | 100%* | 87%     | 40%    | 41%    |
| Prév. et la gestion des maladies | SRO / Zinc                                | Cas Diarrhée Enfant 6-59 mois        | 100% | 90%   | 95%   | 100%    | 100%   | 98%    |
|                                  | Déparasitage                              | Enfant de 12 à 59 mois               | 99%  | 99%   | 100%* | 97%     | 89%    | 100%*  |
|                                  | MII                                       | Ménages                              | -    | 33%   | -     | -       | -      | -      |
|                                  | TPI                                       | Femmes enceintes                     | 5%   | 91%   | 22%   | 4%      | 33%    | 10%    |
| Sante mat.                       | Consultations prénatales                  | Femmes enceintes                     | 37%  | 100%* | 44%   | 100%*   | 100%*  | 100%*  |
| PF                               | Planification familiale                   | Femmes en âge de procréer (15-49ans) | 64%  | 62%   | 46%   | 100%*   | 50%    | 35%    |
| Edu. Nut.                        | Promo. Sante, hygiène, et nut. A l' école | Ecoliers (garçons et filles)         | 20%  | -     | 8%    | -       | 2%     | -      |
| Alimentation et Agriculture      | Boutiques témoins                         | Ménages                              | <1%  | <1%   | <1%   | <1%     | <1%    | <1%    |
|                                  | Maraichage                                | Ménages                              | -    | -     | 2%    | 3%      | 1%     | 1%     |
|                                  |   | Ecoliers (garçons et filles)         | -    | -     | -     | -       | -      | -      |
|                                  | Petit élevage                             | Ménages pauvres                      | -    | -     | -     | -       | -      | -      |
|                                  |   | Ménages très pauvres                 | -    | -     | -     | 31%     | -      | 13%    |
|                                  | PFNL                                      | Groupements                          | -    | -     | -     | <1%     | 12%    | <1%    |
| Ménages                          |   | -                                    | -    | -     | -     | -       | -      |        |

\*la couverture a été calculée à plus de 100%

■ ≤25% 
 ■ >25% - ≤50% 
 ■ >50% - ≤75% 
 ■ >75%

# Couverture des groupes cibles par province (2/2)

|                                     | Interventions clés                             | Groupes cibles               | Balé | Banwa | Kossi | Mouhoun | Sourou | Nayala |
|-------------------------------------|--|------------------------------|------|-------|-------|---------|--------|--------|
| Alimentation et Agriculture (suite) | Fortification de l'huile en vit. A             | Ménages                      | -    | -     | -     | -       | -      | -      |
|                                     | Promotion des farines infantiles               | Enfant de 6 à 23 mois        | -    | 7%    | 5%    | 6%      | 3%     | 9%     |
| WASH                                | ATPC   | Communauté/village           | 49%  | -     | -     | 8%      | 10%    | 21%    |
|                                     |  | Ménages                      | 22%  | -     | -     | 3%      | 6%     | 1%     |
|                                     | Lavage des mains avec du savon                 | Ecoliers (garçons et filles) | -    | -     | -     | -       | -      | -      |
|                                     |  | Mères enfants 0-59 mois      | -    | -     | -     | -       | -      | -      |
|                                     |  | Ménages                      | 5%   | -     | -     | -       | -      | -      |
|                                     | Accès aux infrastructures d'assainissement     | Ecoliers (garçons et filles) | <1%  | -     | -     | -       | -      | -      |
|                                     |  | Mères enfants 0-59 mois      | -    | -     | -     | -       | -      | -      |
|                                     |  | Ménages                      | 1%   | -     | -     | -       | -      | -      |
|                                     | Accès aux sources d'eau potable                | Ecoliers (garçons et filles) | 1%   | -     | -     | -       | -      | -      |
|                                     |  | Mères enfants 0-59 mois      | -    | -     | -     | -       | -      | -      |
|                                     |  | Ménages                      | -    | -     | -     | -       | -      | -      |
| Traitement de l'eau à domicile      | Ménages  | -                            | -    | -     | -     | -       | -      |        |
| Protection Sociale                  | Cash transfert conditionnel                    | Ménages très pauvres         | -    | -     | -     | -       | 34%    | -      |
|                                     |  | Ménages pauvres              | -    | -     | -     | -       | -      | -      |
|                                     | Cash transfert non conditionnel                | Ménages très pauvres         | 1%   | 1%    | 1%    | 1%      | 13%    | <1%    |
|                                     |  | Ménages pauvres              | -    | -     | -     | -       | -      | -      |
|                                     | Exemption des frais de santé                   | Enfant de 0 à 59 mois        | -    | -     | -     | 43%     | 18%    | 26%    |
|                                     | Scolarisation et maintien des filles à l'école | Ecolières                    | -    | -     | -     | -       | -      | -      |
| Cantine scolaire                    | Ecoliers (garçons et filles)                   | 2%                           | 4%   | 31%   | 9%    | 50%     | 32%    |        |

\*la couverture a été calculée à plus de 100%

■ ≤25% 
 ■ >25% - ≤50% 
 ■ >50% - ≤75% 
 ■ >75%

## **Analyse croisée**

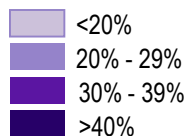
Dans quelle mesure les couvertures des interventions clés reflètent-elles la situation nutritionnelle?

# Dans la région de la Boucle du Mouhoun, la couverture des interventions clés n'est pas en adéquation avec le niveau de prévalence du retard de croissance des différentes provinces

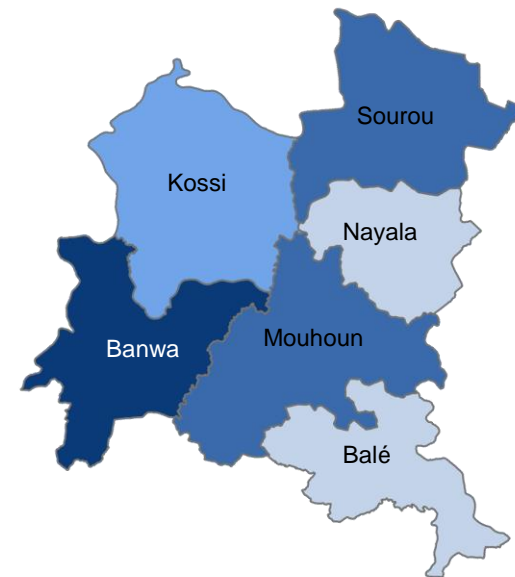
La prévalence du retard de croissance dans la région de la Boucles du Mouhoun est de 27,9%<sup>1</sup>



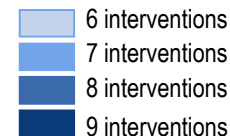
% de retard de croissance<sup>1</sup>



Moins de 1/3 des interventions clés (sur 29) ont atteint au moins 50% de leurs populations cibles



# des interventions clés avec au moins 50%<sup>2</sup> de la population cible couverte



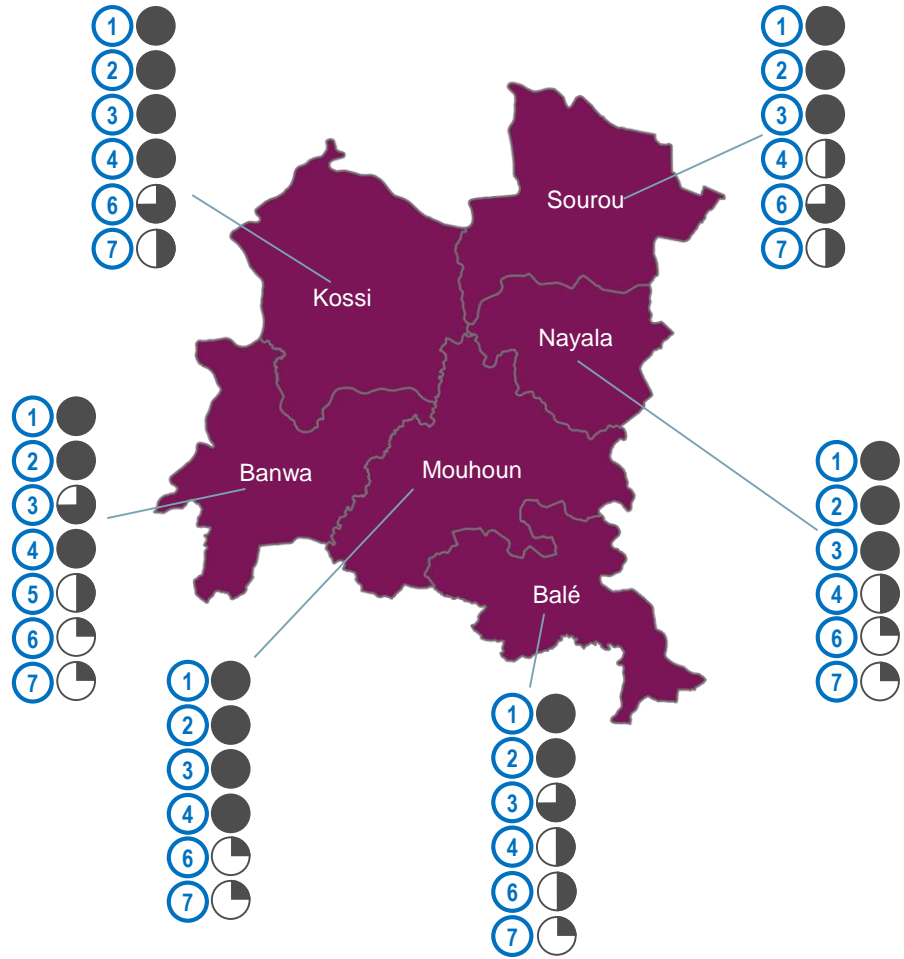
1. taille-pour-age z-score <-2 chez les enfants de 0-59 mois. source: SMART 2014  
2. Seuil défini par résultats de la cartographie

# Malgré la relative bonne couverture de certaines interventions de réponse aux problèmes d'anémie chez les enfants dans la région de la Boucle du Mouhoun, la prévalence de l'anémie reste encore élevée

7 interventions cartographiées répondant aux problèmes d'anémie chez les enfants<sup>1</sup>  
niveau régional à 89,3%<sup>2</sup>

Toutes les 7 actions sont mises en œuvre dans chaque province, mais actions de MII et d'ANJE ne couvrent pas le groupe cible complet

| Interventions clés            | Groupes cibles (GC)             | % du GC couvert |
|-------------------------------|---------------------------------|-----------------|
| 1 Vitamine A                  | Enfants 6-59 mois               | ●               |
| 2 Déparasitage                | Enfants 12-59 mois              | ●               |
| 3 PEC de la MAS               | Enfants 6-59 mois               | ●               |
| 4 PEC de la MAM               | Enfants 6-59 mois               | ◐               |
| 5 MII                         | Ménages                         | ◑               |
| 6 Alimentation complémentaire | Femmes allaitantes              | ◑               |
| 7 Allaitement maternel        | Femmes enceintes et allaitantes | ◑               |



% des groupes cibles couvertes  
 ◑ ≤25%  
 ◑ >25 - ≤50%  
 ◑ >50 - ≤75%  
 ● >75%  
 n.d. Données non disponible

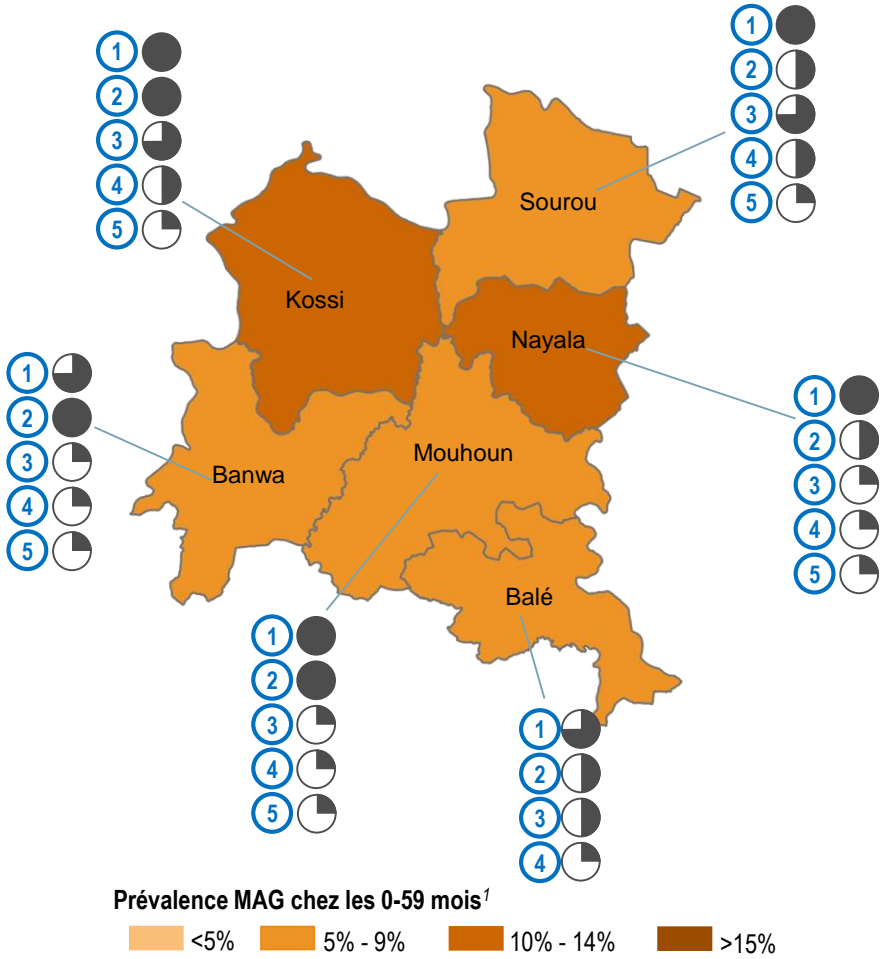
1. Enfants 6-59 mois  
 2. ENIAB 2014  
 NB: données ne sont disponibles au niveau régional

# La couverture de cibles des interventions d'ANJE et de promotion des farines infantiles dans la région de la Boucle du Mouhoun reste encore faible

5 interventions cartographiées répondant aux problèmes de malnutrition aiguë chez les enfants  
niveau régional à 8,5%<sup>1</sup>

Toutes les 5 actions sont mises en œuvre dans la plupart des provinces, sauf dans Balé

| Interventions clés                 | Groupes cibles (GC)             | % du GC couvert |
|------------------------------------|---------------------------------|-----------------|
| 1 PEC de la MAS                    | Enfants 6-59 mois               | ●               |
| 2 PEC de la MAM                    | Enfants 6-59 mois               | ◐               |
| 3 Alimentation complémentaire      | Femmes allaitantes              | ◑               |
| 4 Allaitement maternel             | Femmes enceintes et allaitantes | ◒               |
| 5 Promotion des farines infantiles | Enfants de 6 à 23 mois          | ◓               |



1. Poids-pour-Taille z-score <-2 et/ou œdèmes, SMART 2014

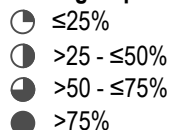


# La couverture des cibles pour les interventions préventives contre la diarrhée est très faible, en particulier en dehors du secteur de la santé, ce qui est un obstacle à la lutte efficace contre la diarrhée

7 interventions cartographiées répondant aux problèmes de diarrhée chez enfants<sup>1</sup>  
niveau régional à 21,1%<sup>2</sup>

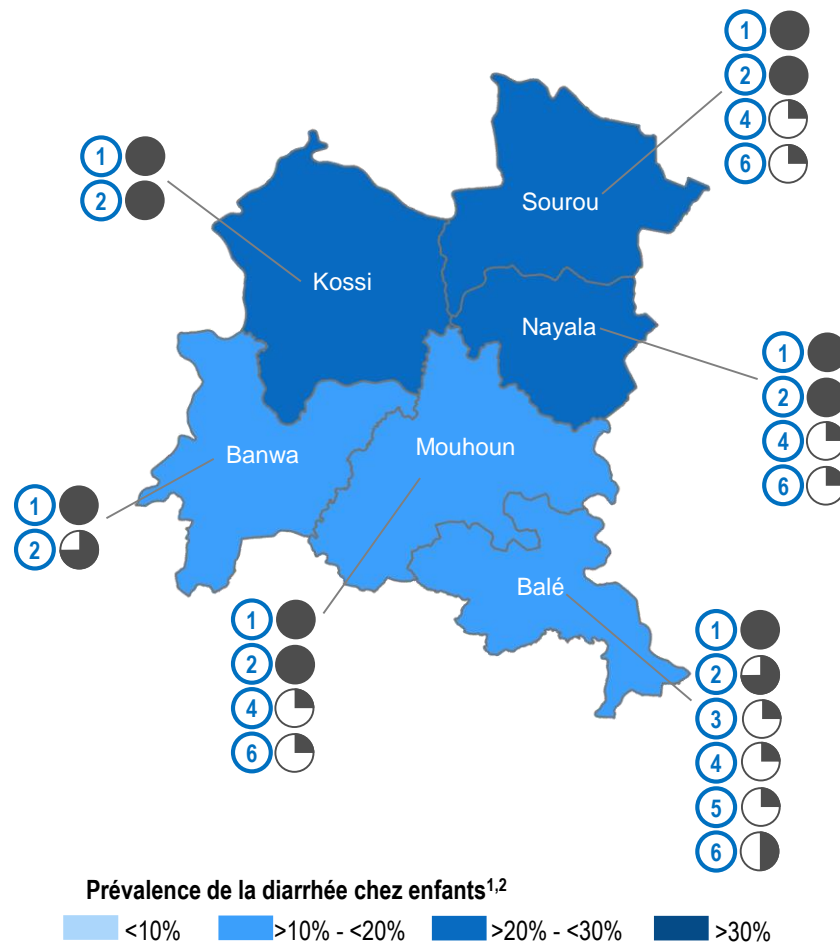
| Interventions clés                           | Groupes cibles (GC) | % du GC couvert |
|--|---------------------|-----------------|
| 1 SRO / zinc                                 | Enfants 6-59 mois   | ●               |
| 2 Prise en charge de la MAS                  | Enfants 6-59 mois   | ●               |
| 3 Accès aux sources d'eau potable            | Ménages             | ◐               |
| 4 Lavage des mains avec du savon             | Ménages             | ◐               |
| 5 Accès aux infrastructures d'assainissement | Ménages             | ◐               |
| 6 ATPC                                       | Villages            | ◐               |
| 7 Traitement de l'eau a domicile             | Ménages             | n.d.            |

% des groupes cibles couvertes



n.d. Données non disponible

La plupart des provinces ont une faible couverture des interventions de lutte contre la diarrhée, en particulier les interventions du WASH



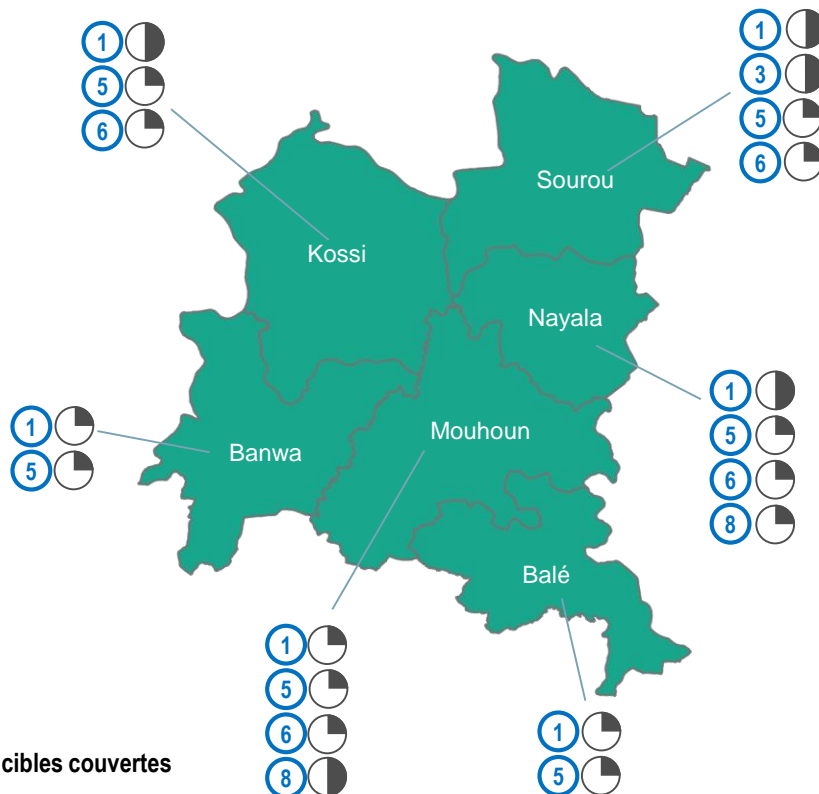
1. Prévalence de la diarrhée au cours des 2 semaines précédentes  
2. SMART 2014

# La couverture des groupes cibles touchés par l'insécurité alimentaire est faible dans tout la région de la Boucles du Mouhoun

6 interventions cartographiées répondant a la situation de la sécurité alimentaire<sup>1</sup>  
niveau régional à 25%

| Interventions clés                | Groupes cibles (GC)  | % du GC couvert |
|-----------------------------------|----------------------|-----------------|
| ① Cantine scolaire                | Ecoliers             | ☐               |
| ② Cash transfert conditionnel     | Ménages pauvres      | n.d.            |
| ③ Cash transfert conditionnel     | Ménages très pauvres | ☐               |
| ④ Cash transfert non-conditionnel | Ménages pauvres      | n.d.            |
| ⑤ Cash transfert non-conditionnel | Ménages très pauvres | ☐               |
| ⑥ Maraichage                      | Ménages              | ☐               |
| ⑦ Petit élevage                   | Ménages pauvres      | n.d.            |
| ⑧ Petit élevage                   | Ménages très pauvres | ☐               |

La couverture des interventions est très faible dans toutes des provinces, avec seulement quelques interventions mises en œuvre



% des groupes cibles couvertes

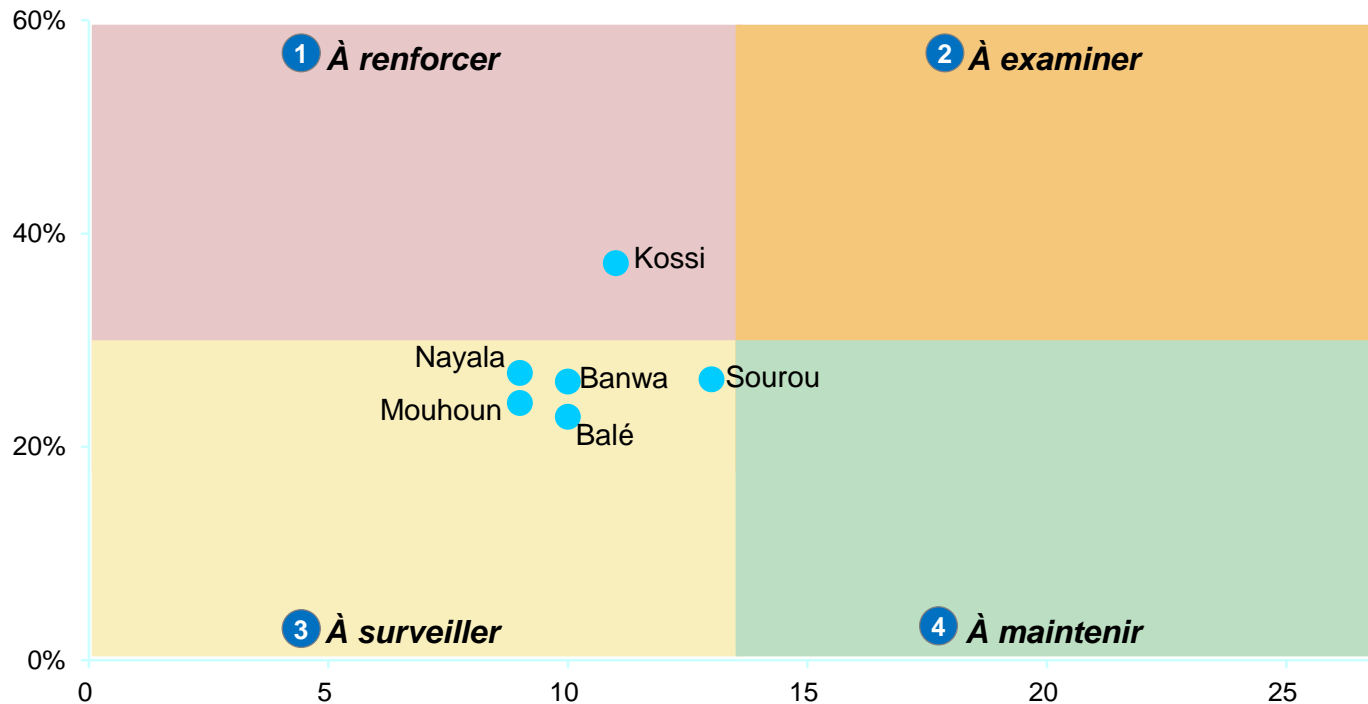
- ☐ ≤25%
- ☐ >25 - ≤50%
- ☐ >50 - ≤75%
- ☐ >75%

n.d. Données non disponible

1. Ménages avec Consommation alimentaire pauvre/limite, AGVSAN 2014  
NB: données ne sont disponibles au niveau régional

# Quelles sont les provinces de région de la Boucles du Mouhoun qui devraient être mieux prises en compte?

% de retard de croissance<sup>1</sup>



# d'actions clés avec au moins 30%<sup>2</sup> de la population cible couverte

1

**A renforcer**

Situation nutritionnelle critique avec une couverture faible de groupes cibles.

2

**A examiner**

Situation nutritionnelle critique avec une couverture acceptable de groupes cibles.

3

**A surveiller**

Situation nutritionnelle acceptable avec une couverture faible de groupes cibles

4

**A maintenir**

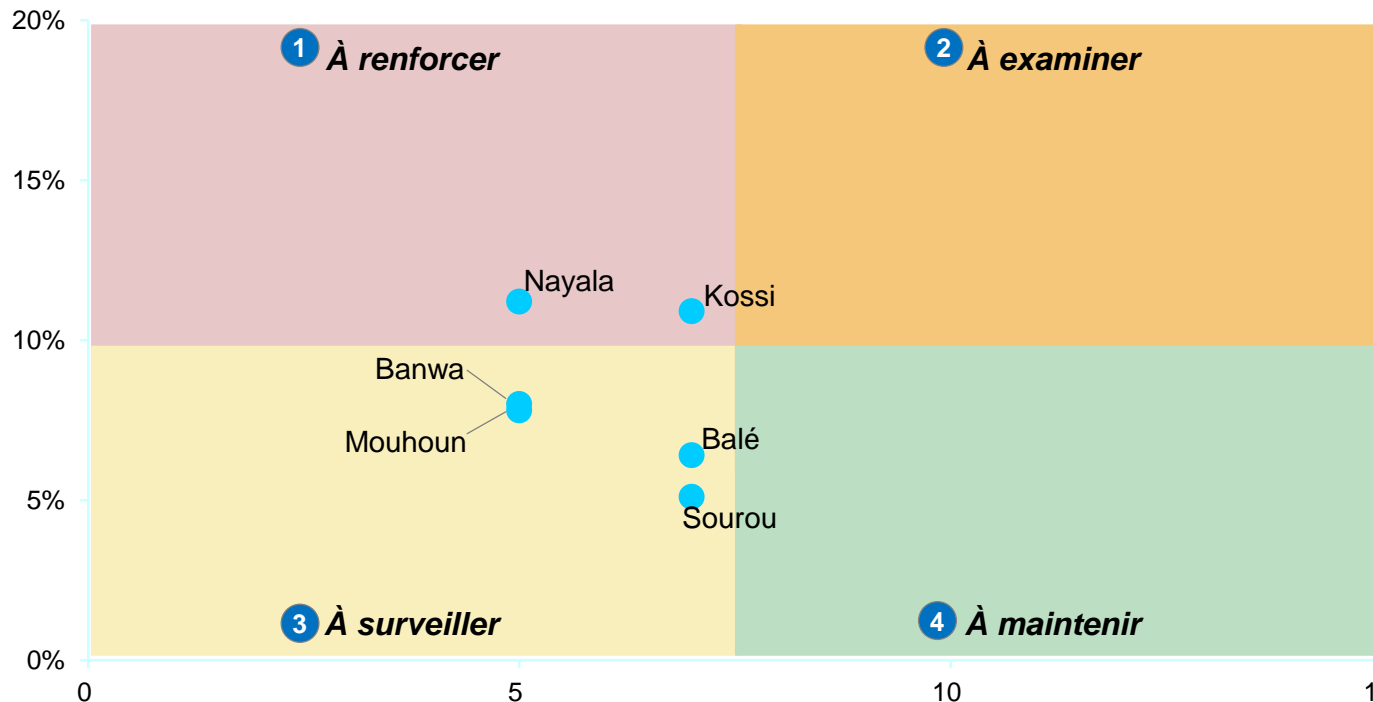
Situation nutritionnelle acceptable avec une bonne couverture de groupes cibles

1. taille-pour-age z-score <-2 chez les enfants de 0-59 mois, SMART 2014

2. Seuil défini par résultats de la cartographie

# Quelles sont les provinces de région de la Boucles du Mouhoun qui devraient être mieux prises en compte?

% de malnutrition aiguë globale<sup>1</sup>



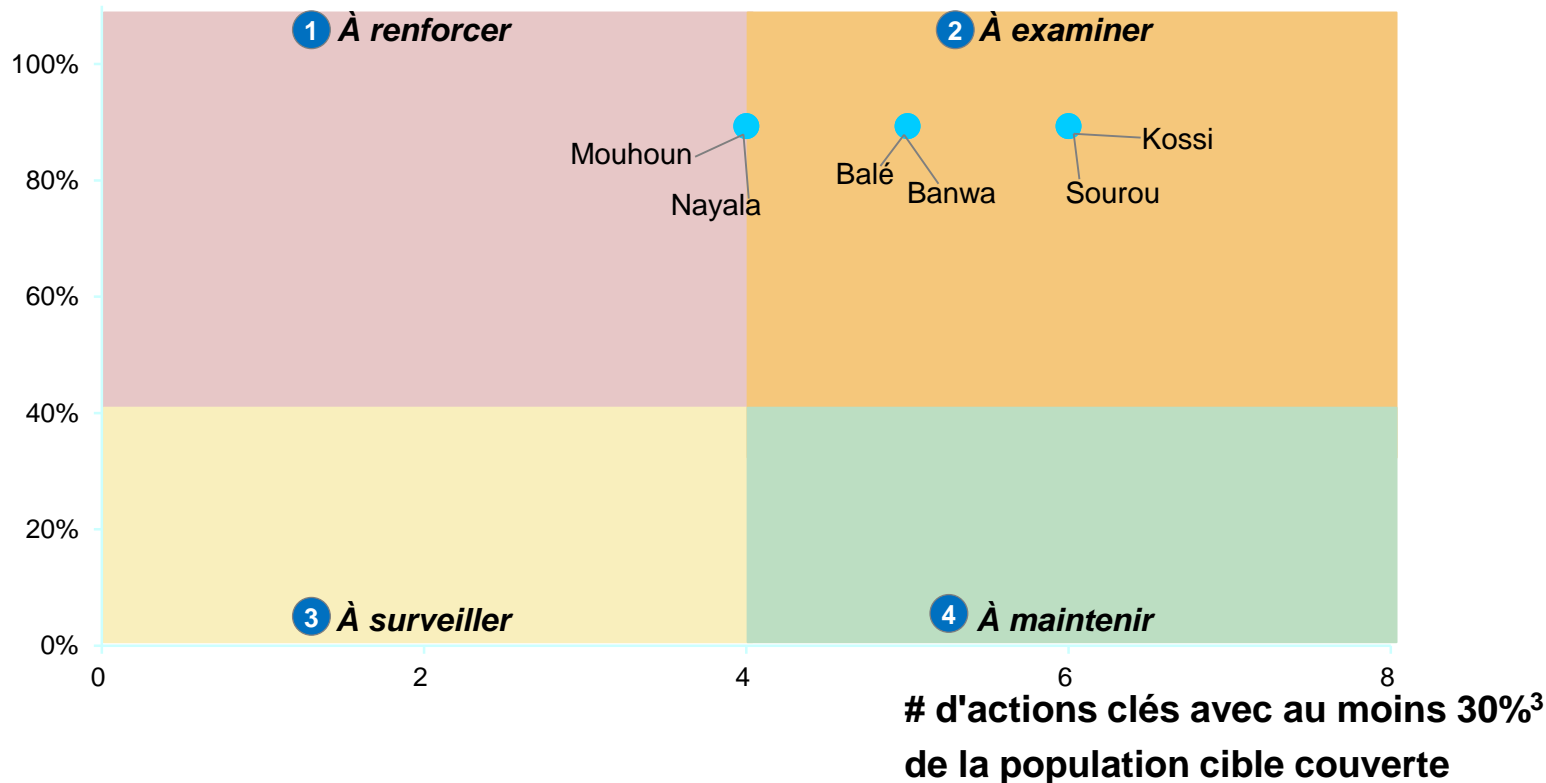
# d'actions clés avec au moins 30%<sup>2</sup> de la population cible couverte

- |   |  |   |   |
|---|--|---|---|
| <p><b>1 A renforcer</b><br/>Situation nutritionnelle critique avec une couverture faible de groupes cibles.</p> | <p><b>2 A examiner</b><br/>Situation nutritionnelle critique avec une couverture acceptable de groupes cibles.</p> | <p><b>3 A surveiller</b><br/>Situation nutritionnelle acceptable avec une couverture faible de groupes cibles</p> | <p><b>4 A maintenir</b><br/>Situation nutritionnelle acceptable avec une bonne couverture de groupes cibles</p> |
|---|--|---|---|

1. poids-pour-taille z-score <-2 et/ou œdèmes chez les enfants de 0-59 mois, SMART 2014  
2. Seuil défini par résultats de la cartographie

# Quelles sont les provinces de région de la Boucles du Mouhoun qui devraient être mieux prises en compte?

% anémie chez les enfants de 6-59 mois<sup>1,2</sup>



- 1 À renforcer**  
Situation nutritionnelle critique avec une couverture faible de groupes cibles.
- 2 À examiner**  
Situation nutritionnelle critique avec une couverture acceptable de groupes cibles.
- 3 À surveiller**  
Situation nutritionnelle acceptable avec une couverture faible de groupes cibles
- 4 À maintenir**  
Situation nutritionnelle acceptable avec une bonne couverture de groupes cibles

1. ENIAB 2014  
 2. données ne sont disponibles au niveau régional  
 3. Seuil défini par résultats de la cartographie

**Annexe**

# Sigles /Abréviation 1/3

|         |  |         |  |
|---------|--|---------|--|
| A2N     | Association Node-Noodo   | ATT     | Association Tin Tua  |
| AAAE    | Association Aidons l'Afrique Ensemble  | BID     | Banque Islamique de Développement  |
| ABBEF   | Association burkinabé pour le bien-être familiale                              | BM      | Banque Mondiale  |
| ACF     | Action contre la faim  | BMZ     | Coopération Economique et du Développement/Deutsche Botschaft  |
| AES     | Action pour l'Enfance et la Santé au Burkina Faso                              | CEDEAO  | Communauté Economique des Etats de l'Afrique de l'Ouest  |
| AFAUDEB | Association Faune et Développement au Burkina                                  | CF      | Coopération Française  |
| AGED    | Association pour la Gestion de l'Environnement et le Développement             | CI      | Coopération Italienne  |
| ALIMA   | Alliance for international medical action                                      | CICDOC  | Centre d'Information de Conseil et de Documentation sur le VIH/SIDA et la Tuberculose                                  |
| AMMIE   | Appui Moral Materiel   | CICR    | Comité International de la Croix-Rouge   |
| AMR     | Association Monde Rural  | CISV    | Comunità Impegno Servizio Volontariato   |
| APDC    | L'Association pour la Promotion de la Démocratie et la Participation Citoyenne | CO      | Commune de Ouagadougou   |
| APFNL   | L'Agence des Produits Forestiers Non Ligneux                                   | CONASUR | Conseil National de Secours d'Urgence et de Réhabilitation, Ministère de l'Action Sociale et de la Solidarité National |
| APRG    | Association d'Appui et de Promotion Rurale du Gulmu                            | CR      | Croix Rouge  |
| APS     | Association pour la paix et la solidarité (APS)                                | CRS     | Catholic Relief Services   |
| ASDI    | Aide Sudeoise pour le Développement International                              | CRUS    | Conseil Régional des Unions du Sahel   |
| ATAD    | Alliance Technique d'Assistance au Développement                               | CS      | Coopération Suédoise   |

## Sigles /Abréviation 2/3

|        |   |        |  |
|--------|---|--------|--|
| CT     | Coopération Taiwanaise  | FEPAB  | La Fédération des Professionnels Agricoles du Burkina-Faso                               |
| DAMSSE | Direction d'allocation des moyens spécifiques aux structures éducatives | FFP    | Food for Peace   |
| DFATD  | Department of Foreign Affairs, Trade and Development                    | FHI360 | Family Health International  |
| DFID   | Department for International Development                                | FIAB   | Fédération nationale des Industries de l'Agroalimentaire et de Transformation du Burkina |
| DGAEUE | Direction Générale de l'Assainissement des Eaux Usées et Excréta        | FM     | Fond mondial   |
| DGPA   | Direction Générale de la Pêche et de l'Aquaculture                      | GIZ    | Agence allemande de coopération internationale   |
| DMI    | Développement des Marchés Inclusifs                                     | GRET   | Groupe de Recherche et d'Échange Technologique   |
| DN     | Direction de la Nutrition   | GTPOB  | Le Groupement des Transformateurs de Produits Oléagineux du Burkina                      |
| DPFG   | Direction de la promotion fille et genre                                | HCT    | Helmsley Charitable Trust  |
| DSF    | Direction de la Santé de la famille                                     | HELP   | Hilfe zur Selbsthilfe e.V.   |
| ECHO   | European Commission's Humanitarian Aid and Civil Protection             | HKI    | Hellen Keller International  |
| FAO    | Organisation des nations unies pour l'alimentation et l'agriculture     | IBFAN  | International Baby Food Action Network   |
| FASA   | Faculté d'Agronomie de Dschang  | IFPRI  | International Food Policy Research Institute   |
| FCI    | Family Care International   | IPPF   | International Planned Parenthood Federation  |
| FDC    | Fondation pour le Développement Communautaires                          | IRC    | International Red Cross  |



## Sigles /Abréviation 2/3

|        |  |          |   |
|--------|--|----------|---|
|        |  |          |   |
| LVIA   | Association Internationale des Volontaires Laïcs               | RAME     | Réseau d'accès aux médicaments essentiels                     |
| MCA    | Millenium Challenge Account                                    | SCI      | Save the Children International                               |
| MI     | Micronutrient Initiative                                       | SE CNSA  | Secrétariat Exécutif Conseil National de Sécurité Alimentaire |
| MLAL   | ProgettoMondo  | SEMUS    | Association Solidarité et Entraide Mutuel au Sahel            |
| MMA    | Medicus Mundi Andalusia  | SODEPAL  | Société d'Exploitation de Produits Alimentaires               |
| MMI    | Medicus Mundi Italia   | SONAGESS | Société Nationale de Gestion du Stock de Sécurité Alimentaire |
| MSF    | Médecin Sans Frontière   | SOSSI    | Sahel solidarité internationale                               |
| OCADES | Organisation Catholique pour le Développement et la Solidarité | TDH      | Terre des Hommes  |
| OFDA   | Office of Foreign Disaster Assitance                           | UE       | Union Européenne  |
| OMS    | Organisation Mondiale de la Santé                              | UICN     | Union Internationale de Conservation de la Nature             |
| ONEA   | Office National de l'Eau et de l'Assainissement                | UNFPA    | United Nations Population Fund                                |
| OOAS   | Organisation Ouest Africaine de la Santé                       | UNHCR    | United Nations High Commission for Refugees                   |
| OXFAM  | Oxford Committee for Famine Relief                             | UNICEF   | Fonds des nations unies pour l'enfance                        |
| PADS   | Programme d'appui au développement sanitaire                   | USAID    | United States Agency for International Development            |
| PAM    | Programme alimentaire mondial                                  | WHH      | Welthungerhilfe   |

# Présentation des interventions, groupes cibles et mécanismes de mise en œuvre (1/3)

|                                       | Interventions clés          | # de provinces soutenues | Groupes cibles                  | % des groupes cibles couverts | Mécanismes de mise en œuvre   |
|---------------------------------------|-----------------------------|--------------------------|---------------------------------|-------------------------------|---|
| ANJE                                  | Allaitement maternel        | 6/6                      | Femmes enceintes et allaitantes | 21%                           | Groupe d'Apprentissage et Suivi des Pratiques (GASPA), Masse Média, Organisation à base communautaire, Centre de santé et de promotion sociale, Districts sanitaires  |
|                                       | Alimentation complémentaire | 6/6                      | Femmes allaitantes              | 34%                           | Groupe d'Apprentissage et Suivi des Pratiques (GASPA), Associations, Collectivités territoriales, ONG, Masse Média, Centre de santé et de promotion sociale, Districts sanitaires, Agents santé communautaire |
| Micronutriments                       | Vitamine A                  | 6/6                      | Enfant 6-59 mois                | 98%                           | Districts sanitaires, Centre de santé et de promotion sociale, Visite à domicile  |
|                                       | Fer / acide folique         | 6/6                      | Femmes enceintes                | 79%                           | Districts sanitaires, Hôpitaux, Centre de santé et de promotion sociale   |
| PEC de la MA                          | Prise en charge de la MAS   | 6/6                      | Cas Enfants MAS                 | 100%*                         | Centre de santé et de promotion sociale, Districts sanitaires, ONG, Agents santé communautaire  |
|                                       | Prise en charge de la MAM   | 6/6                      | Cas Enfants MAM                 | 65%                           | Centre de santé et de promotion sociale, Districts sanitaires, ONG, Agents santé communautaire  |
| Prévention et la Gestion des Maladies | SRO / Zinc                  | 6/6                      | Cas Diarrhée Enfant 6-59 mois   | 98%                           | Centre de santé et de promotion sociale, Districts sanitaires   |
|                                       | Déparasitage                | 6/6                      | Enfant de 12 à 59 mois          | 98%                           | Districts sanitaires, Centre de santé et de promotion sociale   |
|                                       | MII                         | 1/6                      | Ménages                         | 6%                            | Associations, Collectivités territoriales, Masse Média, Organisation à base communautaire, Panneaux d'affichage, Centre de santé et de promotion sociale, Districts sanitaires                                |
|                                       | TPI                         | 6/6                      | Femmes enceintes                | 29%                           | Masse Média, Districts sanitaires, Hôpitaux, Centre de santé et de promotion sociale  |

\*la couverture a été calculée à plus de 100%

# Présentation des interventions, groupes cibles et mécanismes de mise en œuvre (2/3)

|                                  | Interventions clés                         | # de provinces soutenues | Groupes cibles                       | % des groupes cibles couverts   | Mécanismes de mise en œuvre  |
|----------------------------------|--|--------------------------|--------------------------------------|---|--|
| Santé Mat.                       | Consultations prénatales                   | 6/6                      | Femmes enceintes                     | 39%   | Groupe d'Apprentissage et Suivi des Pratiques (GASPA), Masse Média, Districts sanitaires, Hôpitaux, Centre de santé et de promotion sociale, Organisation à base communautaire |
| PF                               | Planification familiale                    | 6/6                      | Femmes en âge de procréer (15-49ans) | 48%   | Groupe d'Apprentissage et Suivi des Pratiques (GASPA), Masse Média, Districts sanitaires, Hôpitaux, Centre de santé et de promotion sociale, Organisation à base communautaire |
| Edu. Nut.                        | Promo. santé, hygiène et de nut. à l'école | 3/6                      | Ecoliers (garçons et filles)         | 4%  | Services techniques publics d'hygiène et assainissement, Organisation à base communautaire, Masse Média  |
| Alimentation et Agriculture      | Boutiques témoins                          | 6/6                      | Ménages                              | <1%   | Mairie   |
|                                  | Maraichage                                 | 4/6                      | Ménages                              | 1%  | ONG, Organisation à base communautaire   |
|                                  |  |                          | Ecoliers (garçons et filles)         | n.d.  |  |
|                                  |  |                          | Ménages pauvres                      | n.d.  |  |
|                                  | Petit élevage                              | 2/6                      | Ménages très pauvres                 | 9%  | ONG, Services techniques publics d'élevage, Associations, ETAT, Collectivités territoriales, Comité villageois de Développement (CVD)  |
|                                  |  |                          | Groupements                          | 2%  |  |
|                                  | PFNL                                       | 3/6                      | Ménages                              | n.d.  | ONG, Organisation à base communautaire   |
|                                  |  |                          | Ménages                              | n.d.  |  |
|                                  | Fortification de l'huile en vitamine A     | 0/6                      | Ménages                              | n.d.  | N/A  |
| Promotion des farines infantiles | 5/6  | Enfant de 6 à 23 mois    | 5%                                   | Centre de santé et de promotion sociale, Associations, Collectivités territoriales, Masse Média, Districts sanitaires |  |

# Présentation des interventions, groupes cibles et mécanismes de mise en œuvre (3/3)

|  | Interventions clés                         | # de provinces soutenues     | Groupes cibles               | % des groupes cibles couverts   | Mécanismes de mise en œuvre   |
|--|--|------------------------------|------------------------------|---|---|
| WASH   | ATPC                                       | 4/6                          | Communauté/village           | 10%   | Services techniques publics d'hygiène et assainissement , Comité villageois de Développement (CVD), Masse Média, Collectivités territoriales, Visite à domicile, Services techniques publics de l'éducation   |
|  | Lavage des mains avec du savon             | 4/6                          | Ménages                      | 4%  | Centre de santé et de promotion sociale, Districts sanitaires, Visite à domicile, Collectivités territoriales, Associations, Organisation à base communautaire, Services techniques publics d'hygiène et assainissement , Panneaux d'affichage, Masse Média, Journées de lavage des mains |
|  |  |                              | Ecoliers (garçons et filles) | n.d.  |   |
|  |  |                              | Mères enfants 0-59 mois      | n.d.  |   |
|  | Accès aux infrastructures d'assainissement | 1/6                          | Ménages                      | 1%  | Services techniques publics d'hygiène et assainissement , Visite à domicile, Collectivités territoriales, Associations, Comité villageois de Développement (CVD), Masse Média   |
|  |  |                              | Ecoliers (garçons et filles) | <1%   |   |
| Mères enfants 0-59 mois                        |  |                              | n.d.                         |   |   |
| Accès aux sources d'eau potable                | 1/6  | Ménages                      | <1%                          | Services techniques publics d'hygiène et assainissement , Visite à domicile, Collectivités territoriales, Associations, ONG, Comité villageois de Développement (CVD) |   |
|  |  | Ecoliers (garçons et filles) | <1%                          |   |   |
|  |  | Mères enfants 0-59 mois      | n.d.                         |   |   |
| Traitement de l'eau à domicile                 | 0/6  | Ménages                      | n.d.                         | N/A   |   |
| Protection sociale                             | Cash transfert conditionnel                | 1/6                          | Ménages très pauvres         | 2%  | Collectivités territoriales, ONG, Comité villageois de Développement (CVD), Enquête de ciblage des bénéficiaires, Associations  |
|  |  |                              | Ménages pauvres              | n.d.  |   |
|  | Cash transfert non conditionnel            | 6/6                          | Ménages très pauvres         | 1%  | Enquête de ciblage des bénéficiaires, Mairie, Collectivités territoriales, Associations   |
|  |  |                              | Ménages pauvres              | n.d.  |   |
|  | Exemption des frais de santé               | 3/6                          | Enfant de 0 à 59 mois        | 17%   | Centre de santé et de promotion sociale, Districts sanitaires   |
| Scolarisation et Maintien des filles à l'école | 0/6  | Ecolières                    | n.d.                         | N/A   |   |
| Cantine scolaire                               | 6/6  | Ecoliers (garçons et filles) | 17%                          | ONG, Comité de Gestion , Services techniques publics de l'éducation, Ecoles   |   |